

MADE IN
EUROPE



Vores produkter og råvarer er produceret i Europa

Vælg kvalitet, spar penge og skån miljøet.

(DK) Brugervejledning

15_20221229_DK

Master Belt



MC 003-1020



MC 003-1026



MC 003-1120



MC 003-1125



MC 003-1126



MC 003-1127



MC 003-1220



MC 003-1227



MC 003-1325



MC 003-1326



Varenr.	HMI nr.	Navn - Størrelse	UDI-DI/GTIN
<input type="radio"/> MC 003-1020	36484	Master Belt Junior	5744001972304
<input type="radio"/> MC 003-1026	39018	Master Belt Junior - DUO	5744001973578
<input type="radio"/> MC 003-1120	33237	Master Belt Multi Velour - S	5744001972311
<input type="radio"/> MC 003-1125	33238	Master Belt Multi Velour - M	5744001972328
<input type="radio"/> MC 003-1126	33239	Master Belt Multi Velour - L	5744001972335
<input type="radio"/> MC 003-1127	42302	Master Belt Multi Velour - XL	5744001972342
<input type="radio"/> MC 003-1220	45645	Master Belt Multi Non-Slip - S	5744001972373
<input type="radio"/> MC 003-1227	45648	Master Belt Multi Non-Slip - XL	5744001972380
<input type="radio"/> MC 003-1325	39020	Master Belt Duo - M	5744001972403
<input type="radio"/> MC 003-1326	39021	Master Belt Duo - L	5744001971567

Forordning MDR 2017/745 for medicinsk udstyr klasse 1



ISO 12 31 15 04

The Original Nordic
Human Handling Concept



Developed &
Manufactured by:



Tak for at du har valgt et produkt fra master care A/S.

Vi anbefaler, at følgende brugervejledning læses grundigt, inden produktet /produkterne tages i brug.

Informationer i denne vejledning gælder for viste produkter forudsat, at der ikke er lavet specialtilpasninger eller modifikationer samt at produkterne bruges på den i brugervejledningen anbefalede måde. Foretager kunden ændringer, reparationer eller bruges produktet i andre kombinationer end hvad master care A/S anbefaler, bortfalder CE-mærkningen og hermed også garantien på produktet fra master care A/S.

Ved tvivl kontakt master care A/S.

MDR (EU) 2017/745:

Produkter i denne brugervejledning lever op til standarderne i Forordningen for medicinsk udstyr MDR (EU) 2017/745 for klasse 1 udstyr og er CE-godkendt herefter.

Erklærede formål for produktet:

Produktet bruges ved facilitering under fx gang eller ved forflytninger i siddende hos brugere med nedsat funktionsniveau fysisk og/- eller kognitivt.

Produktet bør ikke bruges som løfteanordning, da dette kan medføre skader for bruger og hjælper.

Anvendelse af produktet:

Master Belt monteres omkring taljen på bruger. Via håndtagene kan hjælper facilitere brugeren i forskellige forflytninger uden at holde direkte fast i bruger. Ligeledes giver håndtagene hjælperen mulighed for at "forlænge" armene således, at hjælper kan opnå en bedre arbejdsstilling.

Advarsel:

Master Belt er ikke et løfte-bælte og bør ikke bruges som sådan. Master Belt må ikke bruges i kombination med en lift.

Garanti:

master care A/S yder 2 års garanti på materiale- og produktionsfejl, hvis produktet har været anvendt korrekt.

Risikovurdering:

Forud for brug bør der laves en risiko- og funktionsvurdering for den aktuelle bruger således, at forflytningen foregår ergonomisk og lovmæssigt forsvarligt.

Kendskab til produktet/forflytning:

Det er vigtigt, at brugere/hjælpere af produkterne har modtaget instruktion i brug af produkterne og har læst brugervejledningen grundigt. master care A/S yder undervisning i brug af produkterne og på vores hjemmeside kan findes vejledninger i brug på langt de fleste produkter.

Levetid:

Produktet forventes at have en levetid på 2-5 år ved normal slitage og vask. Produktets levetid afhænger af brug, belastning samt hvordan og hvor ofte produktet vaskes og tørres.

Produktet bør efterses jævnligt. Har produktet defekte syninger, brudte overflader eller er på anden vis i stykker, bør produktet kasseres.

Utilsigtede hændelser og skader ved fejlbrug:

Utilsigtede hændelser bør til en hver tid indberettes til rette nationale kompetente myndighed samt til master care A/S eller dennes distributør.

master care A/S påtager sig intet ansvar for person- eller produkt-skader, hvis produktet er brugt i strid med det af fabrikanten anførte formål /brug.



Brugervejledning - Master Belt


Indholdsfortegnelse

Montering af Master Belt	side 2
Montering af Master Belt DUO	side 2
Siddende til stående position	side 2
Gangtræning med Master Belt	side 3
Sætte bruger ned fra stående position	side 3
Overflytning mellem kørestol og seng	side 3
Tekniske specifikationer	side 4




Brugervejledning - Master Belt

Montering af Master Belt:



1. Master Belt monteres rundt om brugers talje. Master Belt fastgøres ved at benytte dets regulerbare låsespænde.



2. For at tilpasse Master Belt til brugers talje trækkes der i selve bæltets ende - samtidig trækkes i modsatte retning i bæltets gjord i låsespændet. Stram til.

Montering af Master Belt DUO:



3. Master Belt DUO monteres rundt om brugers talje. Master Belt fastgøres ved at benytte dets regulerbare låsespænde.



4. Benstropperne på Master Belt DUO monteres rundt om benet og fastgøres ved at benytte det regulerbare låsespænde.



5. Master Belt DUO er nu monteret og klar til brug.

Siddende til stående position:



6. Bruger og hjælper sidder på sengekanten. Hjælperen kan støtte brugeren på begge sider af hofterne.



7. Hjælper støtter brugeren i at komme til stående stilling.



8. Rollator kan evt. placeres foran brugeren.

Brugervejledning - Master Belt

Gangtræning med Master Belt:



9. Hjælperen stiller sig på siden af bruger og guider brugeren ved at holde i Master Belts håndtag.



10. Er der to hjælpere, kan hjælper 2 støtte overkroppen eller guide benene.

Sætte bruger ned fra stående position:




11. Hjælperen stiller sig foran bruger og tager fat i håndtag på begge sider af Master Belt.



12. Hjælperen støtter sit knæ mod brugers og bøjer ned i knæ med ret ryg for at følge med brugers bevægelse, når bruger sætter sig ned i sengen/stolen.

Overflytning mellem kørestol og seng:



13. Brugeren har et Master Belt monteret rundt om taljen, og et Master Glide glidebræt placeres mellem kørestol og seng.



14. Hjælperen tager fat i håndtag på begge sider af Master Belt og støtter forflytningen til siden.

Brugervejledning - Master Belt

Tekniske specifikationer

Materialer:

Mohair, Alvelen, Nylon, Polyester

Varenummer - Navn	Størrelse:	Antal håndtag:	Max. Brugervægt:
MC 003-1020 Master Belt Junior	Livmål: 45 - 65 cm	5	150 kg
MC 003-1026 Master Belt - Junior DUO	Livmål: 45 - 65 cm	5	150 kg
MC 003-1120 Master Belt Multi Velour - S	Livmål: 65-100 cm	7	150 kg
MC 003-1125 Master Belt Multi Velour - M	Livmål: 90-120 cm	9	150 kg
MC 003-1126 Master Belt Multi Velour - L	Livmål: 95-130 cm	11	150 kg
MC 003-1127 Master Belt Multi Velour - XL	Livmål: 130-150 cm	13	150 kg
MC 003-1220 Master Belt Multi Non-Slip - S	Livmål: 65-100 cm	7	150 kg
MC 003-1227 Master Belt Multi Non-Slip - XL	Livmål: 130-150 cm	13	150 kg
MC 003-1325 Master Belt Duo - M	Livmål: 70-120 cm	9	150 kg
MC 003-1326 Master Belt Duo - L	Livmål: 95-130 cm	11	150 kg

ADVARSLER



Efterlad aldrig bruger på produktet på sengekanten.



Efterlad aldrig produktet liggende på gulvet.



Sørg altid for, at brugeren ikke hænger fast i stropperne.



Sørg for, at alle relevante bremser er låst, inden forflytning foretages.



CE-mærkning:

Produkterne er godkendt i henhold til gældende forordning for CE-mærkning og lever op til Forordning MDR (EU) 2017/745 for Medicinsk Udstyr, klasse 1.



Brugervægt:

Anbefalet max. brugervægt: 150 kg



Vask:

Dette produkt kan vaskes i vaskemaskine ved max. 40 °C.
Lavere vaskegrader vil forlænge levetiden væsentligt.



Vaskemidlets pH værdi:

pH værdi for vaskemiddel / desinfektionsmiddel mellem pH 5 - 9.



Skyllemiddel:

Der må ikke anvendes skyllemiddel, da dette forringer glideegenskaberne væsentligt.



Tørretumbling:

Dette produkt må kun tørretumbles skånsomt og ved max. 40 °C.
Lufttørring forlænger levetiden væsentligt.



Overfladisk rengøring:

Dette produkt kan rengøres overfladisk med klud og sæbe.



Desinficering:

Dette produkt tåler overtørring med alkoholholdige desinficeringsblandinger mellem pH 5-9.



Strygning:

Tåler ikke strygning



Kemisk rengøring:

Tåler ikke rengøring.



Blegning:

Tåler ikke blegning.



Eftersyn:

Produktet skal kontrolleres jævnlig og gerne inden hver brug. Kontroller, at der ikke er skader på stof, stropper, sømme mm.
Ved skader skal produktet kasseres.



Brugervejledning:

Læs denne brugervejledning nøje inden ibrugtagning.



Bortskaffelse:

Sørg altid for at bortskaffe efter gældende regler.

Find os på:



For mere information, videoer
Quick Guide mm.,
se www.master-care.dk