

Master Stretcher Multi BRUGERVEJLEDNING



Når mobiliteten forringes...



...forbedrer vi livskvaliteten!

Vare	Art no.	Hmi no.	Produktbetegnelse	Model	Størrelse
	MC 002-1380	34335	Master Stretcher Multi Flytteunderlag med 16 håndtag	Large	L 180 x B 50 cm Tykkelse; 7 mm
	MC 002-1382	81138	Polstret topmadras til Master Stretcher Multi Large	Large	L 180 x B 50 cm Tykkelse: 20 mm
	MC 002-1383	81137	Master Stretcher Multi Flytteunderlag med 16 håndtag	X-Large	L 180 x B 60 cm Tykkelse; 7 mm
	MC 002-1384	81139	Polstret topmadras til Master Stretcher Multi Large	X-Large	L 180 x B 60 cm Tykkelse: 20 mm

Master Stretcher Multi



A. Anvendelse af Master Stretcher Multi

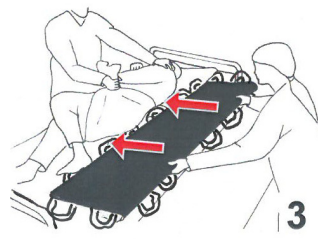


1A) Vend bruger om til den ønskede side.

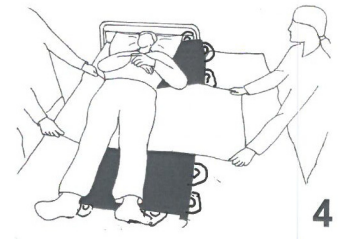
Inden overflytning foretages SKAL hjul på begge lejer låses.



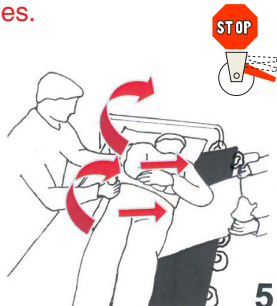
2A) Hvis muligt anvend gerne et lagen til vendingen.



3A) Mens den ene hjælper holder bruger i sideleje, placerer den anden hjælper Master Stretcher Multi ind under bruger.



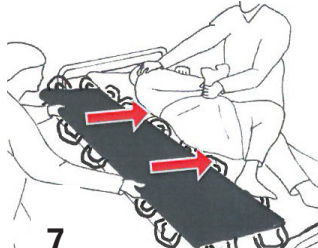
4A) Bruger rulles nu tilbage på Master Stretcher Multi. Sørg for at hoved og det ene eller begge ben er oppe på Master Stretcher Multi.



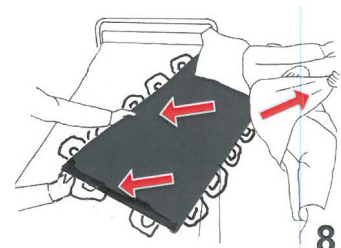
5A) Det leje, som bruger oprindeligt lå på, hæves en anelse højere end det, man flytter til. Den ene hjælper griber i lagenet ved hofte- og skulderparti og løfter let op i lagenet. Brugerens vægt ruller op på Master Stretcher Multi. Jo længere lagenet er, des lettere foretages forflytningen.



6A) Hjælper på modsatte side trækker i lagenet ved skulder- og hofteparti eller tager fat i håndtagene på Master Stretcher Multi og trækker. Bruger flyttes derved meget let over på det nye leje.



7A) Den ene hjælper ruller nu brugers vægt over til siden, mens den anden tager fat i håndtag på Master Stretcher Multi.



8A) Hjælper trækker nu Master Stretcher Multi væk under bruger.

Produktbeskrivelse

Anvendelse:

Fleksibelt, tyndt flytteunderlag med håndtag til liggende overflytninger; eksempelvis mellem senge, skadeslejer, hvilestol og kørestol, der kan lægges ned mm. Kan fastgøres til leje, så det ikke glider ned ved elevering af hovedgærde. Er også anvendelig, når bruger skal flyttes på langs, f.eks. længere ind på røntgenleje eller CT scanner. Har grebsvenlige håndtag og kan foldes sammen under opbevaring. Ønskes Stretcheren polstret, kan der som tilbehør leveres en skummadras af viskoelastisk skum med vaskbart betræk.

Vaskeanvisning

Master STRETCHER kan vaskes ved 80 grader C

Betræk til topmadras kan vaskes ved 90 grader C



Kun skånsom tørretumbling

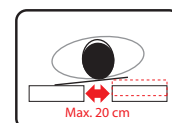


Kun skånsom tørretumbling

Max. belastning

Personvægt: max. 160 kg

Max. afstand mellem flyttepunkter: 20 cm



Personvægt: 160 kg



VIGTIGT

- Sørg hele tiden for at dette master **care** hjælpemiddel er intakt ved jævnlige eftersyninger
- Hvis dette hjælpemiddel har en kritisk slitage eller på anden vis har skader, må det ikke benyttes
- Er du i tvivl om brugen af dette hjælpemiddel, skal du omgående kontakte master **care**



ANSVAR

- Anvendes dette hjælpemiddel forkert eller u hensigtsmæssigt, påtager master **care** sig ikke ansvaret for ulykker, der medfører alvorlige personskader.



ADVARSEL

Der må ikke anvendes skylle eller blegemiddel. Dette forringer glideeffekten.

Stretcherne kan renses med hospitalssprit og hospitalsklorin.