

Brugsanvisning ståsejl med bælte

CE



Anbring ståsejlet bag patientens ryg (så langt ned som muligt dog ikke ned over buskelinningen).

Er patienten ikklædt løstsiddende tøj eller lignede skal sejlet placeres under denne

Sørg for at sejlet er under patientens overarm.

Bæltet, som har velcrolukning skal monteres i de påsyede stropper på indvendig side af sejlet. Bæltet strammes om livet med en fast hånd. Bæltet er en sikkerhed som beviker:

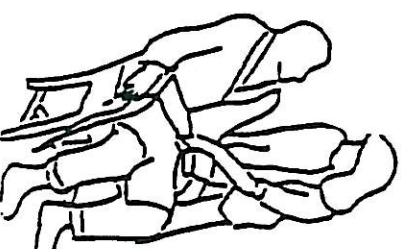
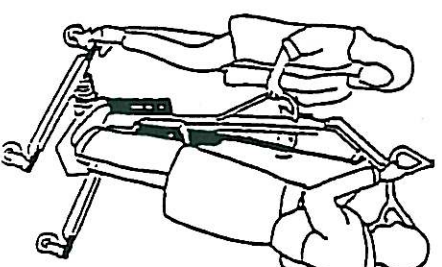
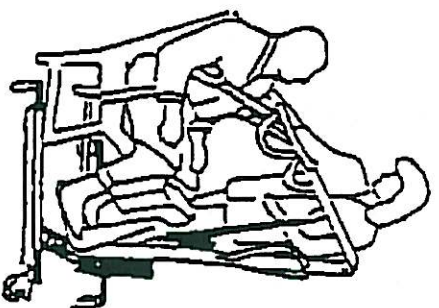
Løse bælte fås fra S til XXL

- At sejlet ikke glider op under armene
- At patienten ikke kan glide ned

Løftet Hvis patienten griber i løftearmens bøjler, kan sejlet "træk" mindskes selv hos de svageste. Hvis patienten læner sig godt tilbage, vil dette hindre ståsejlet i at glide op i armhulerne.

Det er vigtigt at løfte helt op til stående, så patienten ikke hænger i ståsejlet, men i den oprejste stilling primær støttes af dette.

Løft ikke højere end patienten stadig har hælene på fodpladen.



Mærkelast: 250 Kg

Vasketemperatur: 65° anbefales / tåler 80°

Materiale: Grå Bomuld + polyester

Nylon / Polyester

Løftestropperne har farvekoder for at lette justeringen af patientens siddevinkel.

FAABORG REHAB TECHNIC



Smedemestervej 9, 5600 Faaborg Tlf. 70 20 55 53

E-mail fr@faaborg-rehab.dk www.faaborg-rehab.dk