

## Vedligeholdelse af Bure gangbord manuelt:

1 gang årligt:

### KONTROLLER AT/OM:

Alment  
– Gangbordet kører jævnt og er plant  
– Alle hjul er i kontakt med underlaget  
– Gangbordet er rent og pænt

Armpuderne  
– Er hele og rene  
– Breddeindstillingen fungerer

Håndtag  
– Grebene er rene og ubeskadigede  
– Håndtagsindstillingen fungerer

Højdeindstilling:  
Højdeindstillingen fungerer

– Gangbordet er stabilt i maksimum indstillingshøjde  
– Der ikke er skævheder mellem det vertikale stel og understellet  
– At låsegrebene klemmer

Stellet  
Der findes ingen mekaniske skader  
Der findes afskrabninger i overfladebehandlingen  
Endepropperne er intakte

Hjul/bremser  
– Hjulene ruller let/slidbanen er intakt

– Hjulene er skruet helt op i understellet  
– Bremsefunktionen fungerer på begge baghjul

### FORANSTALTNINGER:

Rengør med lunkent sæbevand (brug ikke produkter med opløsningsmidler)

Rengør og udskift hvis der er nødvendigt  
Udskift evt. fingerskruer og låsebrikke

Rengør med lunkent sæbevand (brug ikke produkter med opløsningsmidler)  
Udskift evt. håndtagsspolstringen  
Udskift evt. fingerskruer og låsebrikke

Udskift evt. bøsning i stellet eller endeproppen i det forkromede rør

Løsn låsegrebene  
Udskift låsegrebene

Hvis der findes skader, skal forhandleren kontaktes  
Udbedr skaden med maling  
Erstat evt. manglende endepropper

Rengør hjulene eller udskift hjulene (OBS: hjulbolten låses altid i understellet med limning med locktite af låsemøtrikken. Hjulene er indkapslede=> vi anbefaler ikke at hjulet afmonteres. Udskift i stedet hele hjulet. Skru hjulboltene af – tilføj locktite og skru hjulboltene på igen)

Udskift hjulene

## Rengøringsvejledning:

- Rengør gangbordet og armstøtterne ved behov  
– anvend sæbeopløsning
- Produktet skal altid føles stabilt – hvis gangbordet er skævt eller har mislyde skal der tilkaldes servicepersonale
- Udskift defekte dele med det samme – skal udføres af kyndigt teknisk personale.
- Gangbordet er kun beregnet til indendørs anvendelse

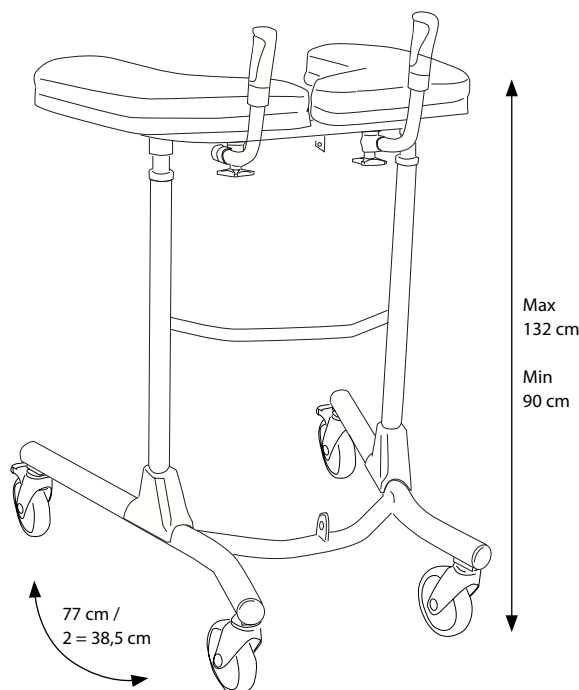
## Maksimum brugervægt:

Bure Standard..... 150 kg

## Mål

Hvis gangbordet skal løftes ved transport eller lign, skal der løftes i tværstiveren på understellet.

OBS vær altid 2 personer ved løft af produktet.



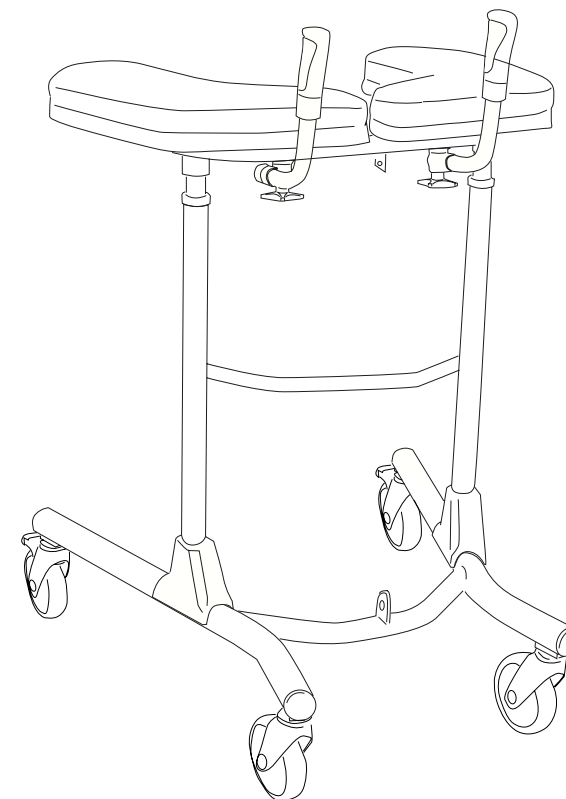
Brugsanvisning DK

Art nr 56-310-B/080128

# BURE™

## STANDARD

Markedsføres af Ergolet som: Thera Standard



CE

Forhandler:

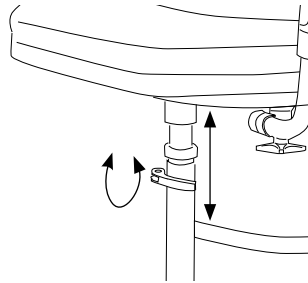
ergolet

Tårnborgvej 12C, 4220 Korsør  
Tlf. +45 70 27 37 20, ergolet@ergolet.dk  
www.ergolet.com

# Brugsanvisning Bure gangbord manuelt


## Højdeindstilling: Hævning/sænkning af gangbordet:

- Åbn låsegrebet 180° i begge sider
- Indstil gangbordet i den ønskede højde
- Lås låsegrebet igen i begge sider




## Indstilling af håndtag:

- Løsn fingerskruerne
- Indstil håndtagene i ønsket vinkel
- Stram fingerskruerne til igen



## Indstilling af armstøtterne: Armstøtterne kan indstilles i bredden for at opnå optimal støtte:

- Løsn fingerskruerne
- Indstil armstøtterne i den ønskede vinkel
- Stram fingerskruerne til igen



## Bremsefunktion:

- Træd ned på bremsepladen for at låse hjulet
- Brems i begge sider



## Udløsning af bremsefunktion:

- Træd frem på bremsepladen for at udløse bremsefunktionen
- Udløs bremsefunktionen i begge sider

