


# MASTER Comfort BRUGERVEJLEDNING

## Støtte- og lejringskiler



STØTTEKILER



MAVEKILE



RYGKILE



LEJRINGSPUDE



CYLINDERKILE



ZIGZAG-KILE



## Når mobiliteten forringes...



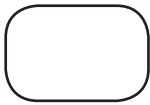
## ...forbedrer vi livskvaliteten!

Vare	Art no.	Hmi no.	Produktbetegnelse	Model	Størrelse	*L/B	Vægt
	MC 001-8040	36382	Master COMFORT støttekiler 2 stk.		L 40 x B 15 x H 5 cm	L	280 g
	MC 001-8041	36382	Betræk til støttekiler 2 stk.		L 40 x B 15 x H 5 cm	L	100 g
	MC 001-8050	34331	Master COMFORT Mavekile	Kort	L 43 x B 25 x H 14 cm	L	540 g
	MC 001-8051	34331	Betræk til Mavekile	Kort	L 43 x B 25 x H 14 cm	L	82 g
	MC 001-8060	36383	Master COMFORT Mavekile	Lang	L 60 x B 25 x H 14 cm	L	660 g
	MC 001-8061	36383	Betræk til Mavekile	Lang	L 60 x B 25 x H 14 cm	L	110 g
	MC 001-8070	28035	Master COMFORT Rygkile	Kort	L 30 x B 30 x H 25 cm	L	720 g
	MC 001-8071	28035	Betræk til Rygkile	Kort	L 30 x B 30 x H 25 cm	L	140 g
	MC 001-8075	28036	Master COMFORT Rygkile	Lang	L 60 x B 30 x H 25 cm	L	1360 g
	MC 001-8076	28036	Betræk til Rygkile	Lang	L 60 x B 30 x H 25 cm	L	220 g
	MC 001-8080	36384	Master COMFORT lejringspude		L 50 x Ø 15 cm	L	400 g
	MC 001-8025	45942	Master COMFORT cylinderkile	Kort	L 30 cm Ø 15 cm	L	240 g
	MC 001-8030	45943	Master COMFORT cylinderkile	Lang	L 100 cm Ø 15 cm	L	900 g
	MC 001-P601	49612	Master COMFORT Zigzag-kile		L 180 x B 30 x H 10 cm	L	1860 g
	MC 001-S601	49828	Betræk til Zigzag-kile		L 180 x B 30 x H 10 cm	L	440 g

\* L=lagervare, hvor det kan forventes, at varen afsendes indenfor 3 arbejdsdage  
B=bestillingsvare, her kan påregnes op til ca. 3 ugers leveringstid

# MASTER Comfort

## Støtte- og lejringskiler



### A. Placering af støttekiler



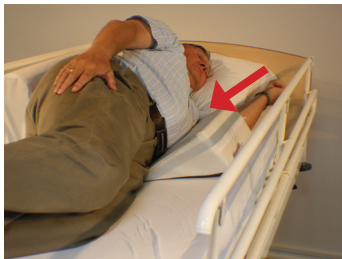
1A) Brugeren sidder op i seng og har behov for let støtte af overkroppen. Støttekilerne placeres fra skulderbladet og nedefter på hver side af brugeren.



2A) Støttekilerne kan med fordel placeres under brugerens lagen. Bunden på støttekilerne er belagt med antiskrid og ligger derfor stabilt på underlaget.



### B. Placering af mavekile



1B) Brugeren ligger i sideleje, og har behov for støtte forfra. Mavekilen placeres således ud for mavepartiet og gerne lidt ind under brugerens mave for derved at stabilisere brugeren i sideleje.




### C. Placering af rygkile



1C) Brugeren ligger i sideleje. Rygkilen placeres bag ved brugerens ryg. Antiskridbelægningen gør, at Rygkilen ligger stabilt mod underlaget.

# MASTER Comfort Støtte- og lejringskiler



## D. Placering af lejringspude



1D) Brugeren sidder oprejst i sengen. For at forhindre bruger i at glide ud til siden placeres lejringspuden ned langs brugerens overkrop. Evt. i begge sider.



2D) Brugeren ligger i rygleje og lejringspuden placeres under knæene, så overstrækning af benene undgås.



3D) Brugeren sidder i kørestol. For at forhindre brugerens knæ i at skure mod hinanden, placeres lejringspuden mellem brugerens knæ.



## E. Placering af cylinderkile



1E) Brugeren sidder oprejst i sengen. For at forhindre bruger i at glide ud til siden placeres cylinderkilen ned langs brugerens overkrop. Evt. i begge sider.



2E) Brugeren ligger i rygleje. Cylinderkilen placeres under knæene, så overstrækning af benene undgås.




3E) Brugeren sidder i kørestol. For at forhindre brugerens knæ i at skure mod hinanden, placeres cylinderkilen mellem brugerens knæ.



## F. Placering af zigzag-kile



1F) Brugeren ligger i sideleje og har behov for støtte på bagsiden af hele kroppen. Zigzag-kilen placeres fra brugerens hoved og ned efter langs brugerens krop



2F) Brugeren ligger i sideleje og har behov for støtte på forsiden af kroppen. Zigzag-kilen placeres således, at brugerens arm kan støtte på kilens øvre del. Zigzag-kilens nedre del lægges mellem brugerens ben og sikrer dermed en optimal lejrning i sideleje.

# MASTER Comfort

## Støtte- og lejringskiler

### Vaskeanvisning

Master COMFORT  
Betræk, lejringspude og  
cylinderkile kan vaskes  
ved 80 grader C



Kun skånsom tørretumbling



#### ADVARSEL

Der må ikke anvendes skylle- eller blegemiddel.

Produkterne kan også desinficeres med sprit.

### Fordele

#### Støtte-, Mave- og rygekiler

- Unikke støtteegenskaber
- Former sig efter kroppen
- Skummet retter sig ud efter brug
- Har skridsikker underside
- Vaskbart aftageligt betræk
- Separat betræk kan tilkøbes
- Kan desinficeres med sprit
- Lang holdbarhed

#### Cylinderkile og lejringspude

- Har indhold af ægte mikro Krøyerkugler, der ikke falder sammen
- Udligner tryk
- Kan formes efter behov
- Kan maskinvaskes ved
- Kan desinficeres med sprit
- Lang holdbarhed



#### VIGTIGT

- Sørg hele tiden for at dette Master CARE hjælpemiddel er intakt ved jævnligt at efterse syninger.
- Hvis dette hjælpemiddel har en kritisk slitage eller på anden vis har skader, må det ikke benyttes.
- Er du i tvivl om brugen af dette hjælpemiddel, skal du omgående kontakte Master CARE.



#### ANSVAR

- Anvendes dette hjælpemiddel forkert eller u hensigtsmæssigt, påtager Master CARE sig ikke ansvaret for ulykker, der medfører alvorlige personskader.

### Produktbeskrivelse

#### Støtte-, mave- og rygekiler

Kilerne består af lejrings- og støttepuder i viskoseelastisk skum (Rygekilen har en kerne af PU-skum, som er belagt med 50 mm viskoseelastisk skum,) der er temperatur-følsom, former sig efter kroppen og giver bruger fuldkommen støtte uden modtryk. Når kroppen fjernes fra kilen, retter skummet sig ud igen og kilen kommer tilbage til sin oprindelige form. Kilerne er beklædt med et aftageligt vaskbart betræk, der består af flammehæmmende elastisk, væsketæt PU-belagt polyester. Betrækket er endvidere forsynet med en skridsikker belægning på underside, der bevirker, at kilerne ligger stabilt mod ethvert underlag. Separat betræk kan tilkøbes.

#### Cylinderkile og Lejringspude

Består af lejrings- og støttepuder, der leveres i et flammehæmmende åndbart elastisk PU-belagt polyester. Kilen/puden har indhold af ægte mikro Krøyerkugler, der ikke falder sammen og dermed giver dermed lang levetid. Kan maskinvaskes ved 80 grader C.

#### Zigzagkile

Zigzag-kilen består af en lejrings- og støttepude, der leveres i flammehæmmende åndbart elastisk PU-belagt polyester. Zigzag-kilen har indhold af flammehæmmende antistatiske flamingokugler, der ikke falder sammen og dermed giver lang levetid. Betræk kan tilkøbes. der kan vaskes og samtidig øger komforten i forbindelse med lejrning.

### Anvendelse

#### Støtekiler

Støtekilerne placeres fra skulderblad og nedefter og giver dermed en støtte for brugeren i den siddende stilling. Støtekilerne kan også anvendes i forbindelse med lejrning i liggende stilling.

#### Mavekile

Mavekilen giver unik aflastning og støtte under maven samt i ryggen, når brugeren ligger i sideleje. Mavekilen kan med fordel placeres under brugerens mave, inden brugeren vendes i sideleje. Anvendes Mavekilen som støtte i ryggen, kan den med fordel placeres mellem brugeren og sengehesten samt under lagen/Master TURNER, hvorefter brugeren skubbes forsigtigt ind mod Mavekilen.

#### Rygekile

Rygekilen giver unik aflastning og støtte i ryggen, når brugeren ligger i sideleje. Placeres med fordel mellem brugeren og sengehesten, hvorefter brugeren skubbes forsigtigt ind mod Rygekilen.

#### Cylinderkile og lejringspude

Cylinderkilen og lejringspuden kan formes efter brugerens behov, og giver bl.a. unik aflastning samt forebygger tryk. De kan anvendes til støtte i ryg, nakke og støtte foran kroppen i liggende stilling. Lejringspuden anvendes endvidere til støtte mellem og under knæ.

#### Zigzag-kile

Zigzag-kilen kan anvendes både foran og bagved brugeren, og giver dermed mulighed for fuld støtte langs hele brugerens krop.

**OBS: Ved vask af betræk skal lynlåsen lukkes.**