


# Sengehest- vejledning



**OBS!**

Hvis VENDLET ikke benyttes som sengehest, skal motorrullerne være sænket, når borgeren/patienten forlades i sengen.







## Hvis VENDLET benyttes som sengehest

Hvis VENDLET benyttes som sengehest, skal motorrullerne hæves således, at afstanden fra madrassens overflade til motorrullernes overkant måler min. 22 cm.

Montér sengeheste af plast inden patienten forlades i sengen. Brug to sengeheste på hver motorrulle. Hvis sengens hoved- eller fodende skal hæves, mens patienten ligger i sengen, fjernes sengeheste i den pågældende ende.

## Påsætning af sengeheste

1. Juster sengens højde for at sikre korrekt arbejdsstilling.
2. Tryk  og  for at slække trækklaget så meget, at sengeheste af plast kan føres ned mellem madrassen og mellemstangen som vist på billedet.
3. Når sengeheste føres ned mellem madras og mellemstang skal afstandstappen nederst på sengehesten støde op til hoved- og fodgærdet. Denne placering sikrer, at borgeren/patienten ikke får fingrene i klemme. 
4. Sengeheste fastgøres ved at presse dem ned over motorrullerne. Det er lettest at presse dem ned én bøjle ad gangen. Den bøjle der er nærmest hoved- eller fodgærde presses først ned over motorrullen.
5. Husk altid at sengeheste først skal monteres i fodenden og derefter i hovedenden. Dette forhindrer, at borgeren/patienten kan få en hånd el.lign. i klemme i overlappet med de to sengeheste. 



Scan QR-koden for at se instruktionsfilm



# Sengehest- vejledning



**OBS!**

Hvis VENDLET benyttes som sengehest, skal sengehestene af plast anvendes, for at VENDLET opfylder alle krav til sengeheste.



## Aftagning af sengeheste

1. Juster sengens højde for at sikre korrekt arbejdsstilling, når sengehestene af plast fjernes fra motorrullerne.
2. Fjern sengehestene ved at tage fat i siden og hive skråt opad.
3. Sengehestene kan knække, hvis de kommer i klemme. Når sengehestene ikke er i brug, bør de derfor altid hænge på mellemstangen under motorrullerne.

Hvis sengehestene af plast ikke benyttes, når rullerne er hævet, er der risiko for:

- At den tragtformede åbning mellem sengegavlne og VENDLET er større end 6 cm. Dette kan medføre fastklemning.
- At afstanden mellem sengerammen og underkanten af motorrullen er større end 12 cm. Dette kan medføre, at den sengeliggende kan falde ud gennem denne åbning med hovedet eller fødderne først med risiko for fastklemning.



Vendlet ApS påtager sig intet ansvar, hvis sengehestene og mellemstænger ikke benyttes, når motorrullerne er hævet.



Scan QR-koden for at se instruktionsfilm