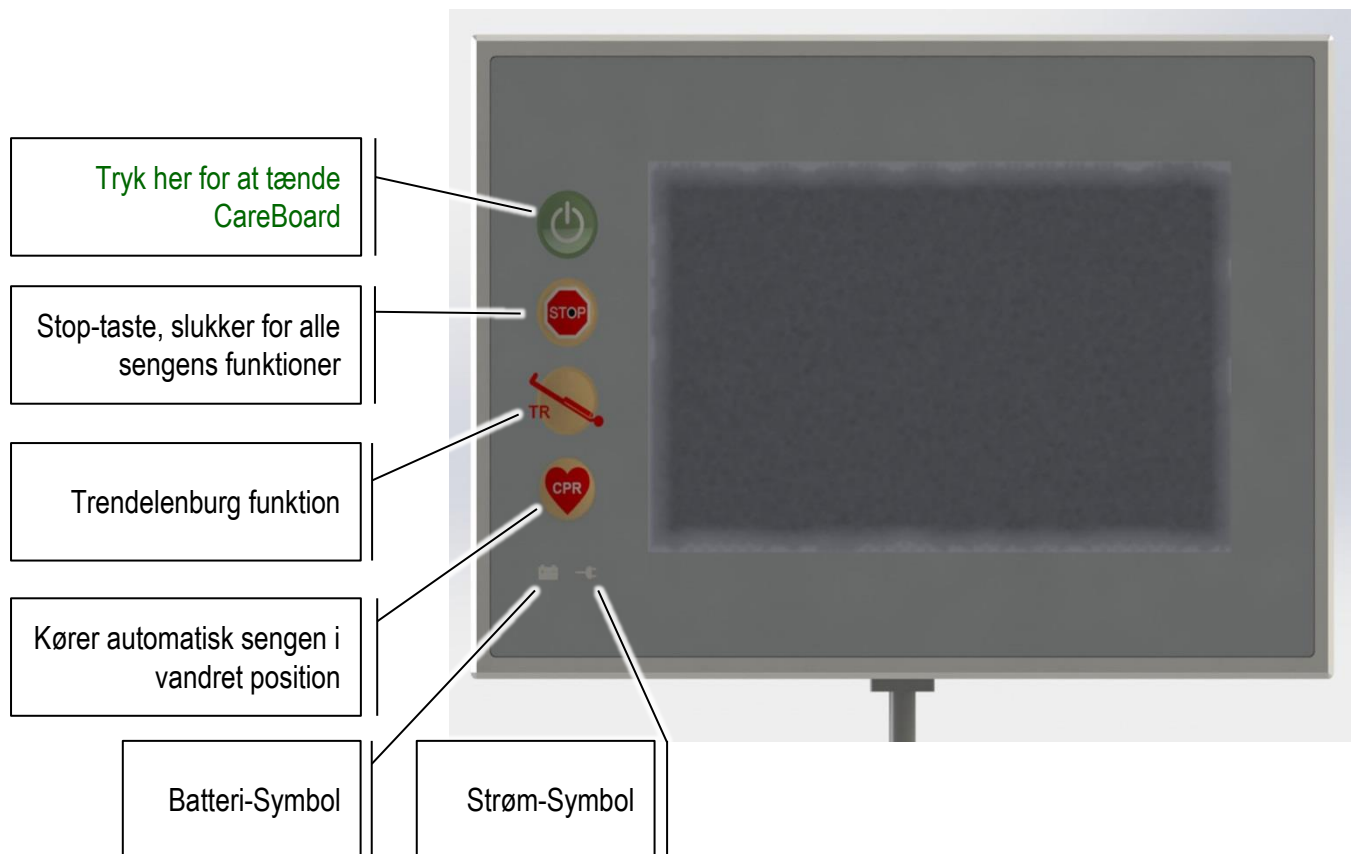


- Start altid med at trykke på den grønne knap for at aktivere fjernbetjeningen, herefter indstilles den ønskede funktion ved at trykke på pilen.
- Fjernbetjeningen låser automatisk efter 3 min. - derefter forfra med grøn knap.



## CareBoard®

Ved hjælp af CareBoard kan alle sengens funktioner betjenes.

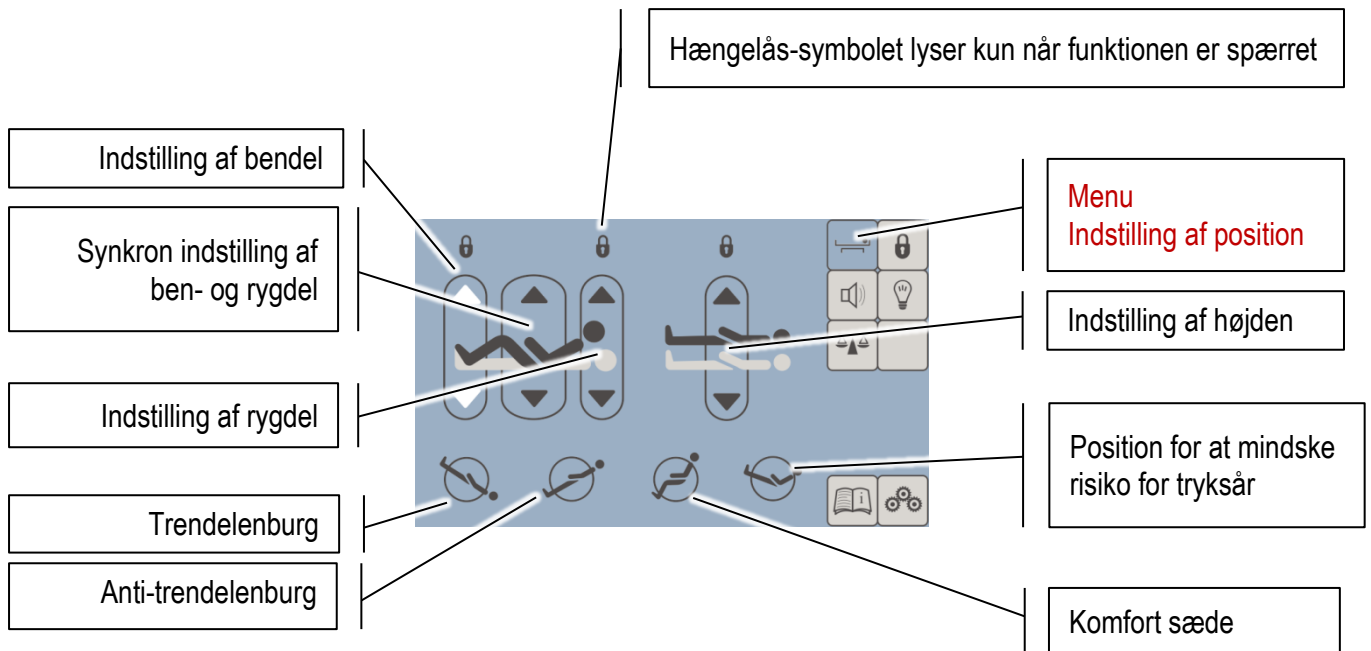


- Start altid med at trykke på den grønne knap for at aktivere fjernbetjeningen, herefter indstilles den ønskede funktion ved at trykke på pilen.
- Fjernbetjeningen låser automatisk efter 3 min. - derefter forfra med grøn knap.



## Indstilling af sengens positioner

I denne menu kan man indstille sengens positioner ved at trykke på pil op eller ned. Pilene er sorte, men skifter til hvid, når de aktiveres.

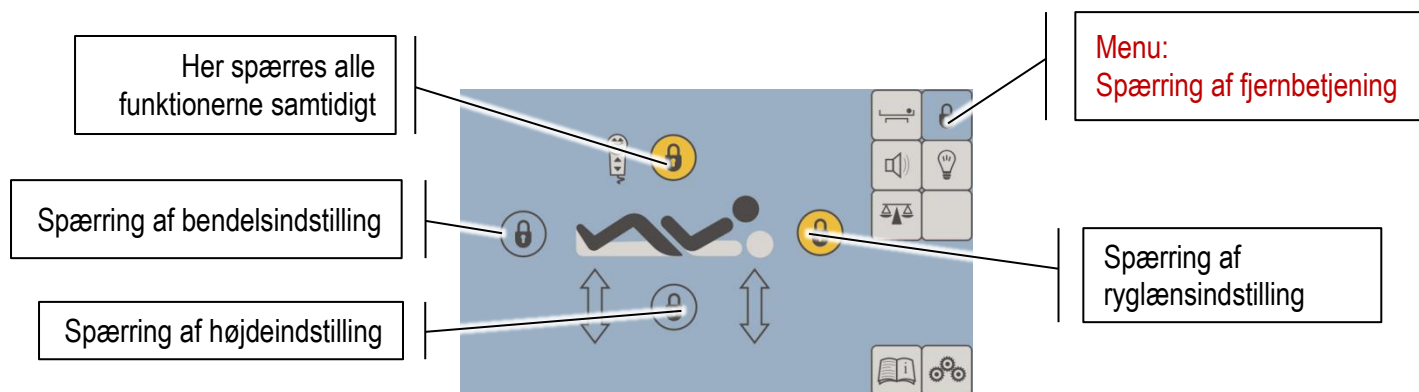


Trendelenburg og anti-trendelenburg er gode funktioner i forbindelse med forflytninger af personen i sengen.



## Spærring af funktioner

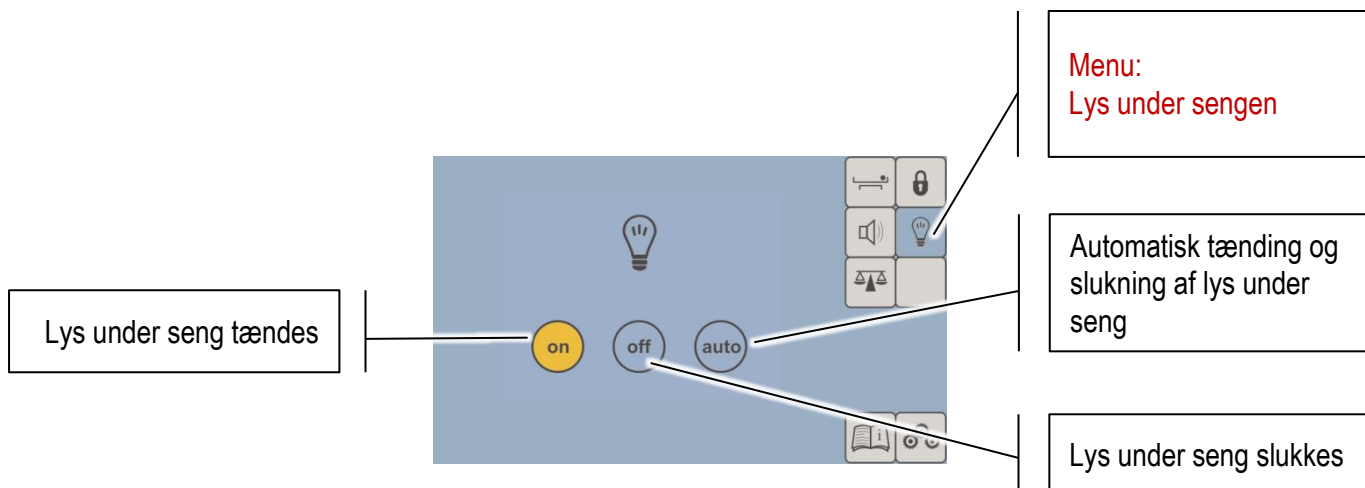
I denne menu kan man spærre funktionerne på fjernbetjeningen





## Lys under sengen

I denne menu kan lyset under sengen indstilles. Lyset kan indstilles så det er tændt eller slukket hele tiden. Auto knappen fungerer på den måde, at når man sidder på kanten og vil forlade sengen tændes lyset under sengen automatisk, og når man er tilbage i sengen slukker lyset igen automatisk.

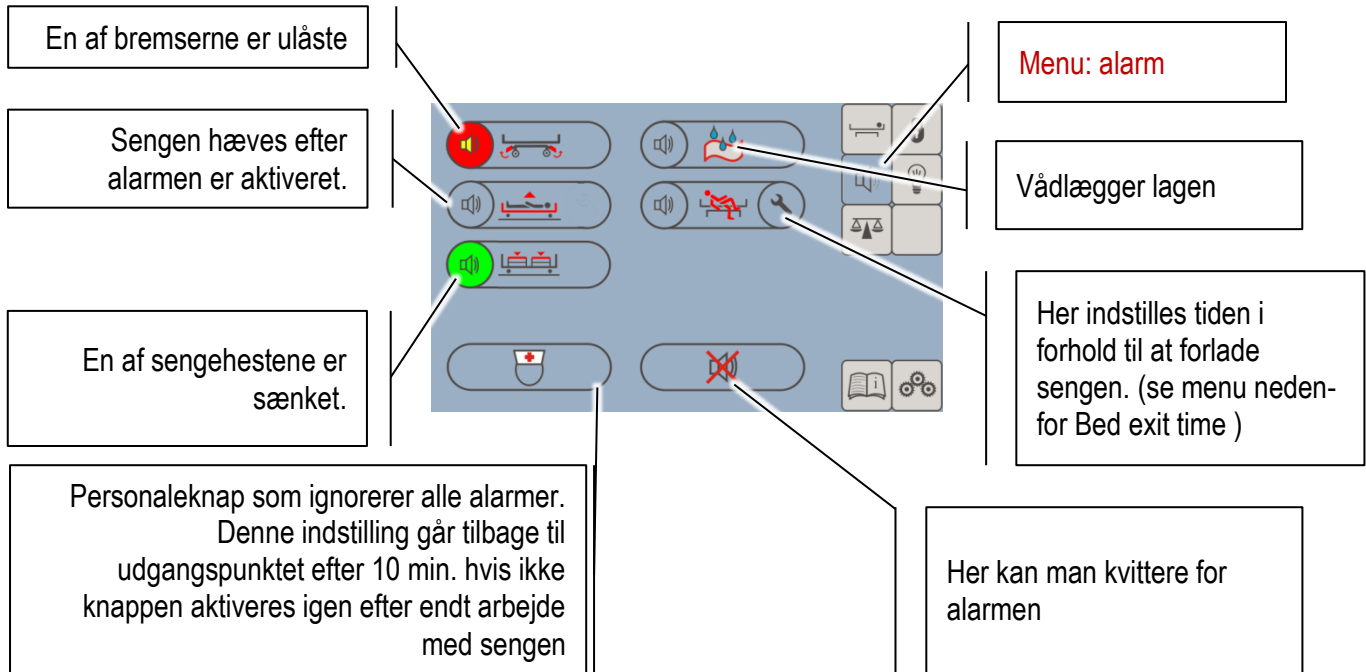




## Alarm

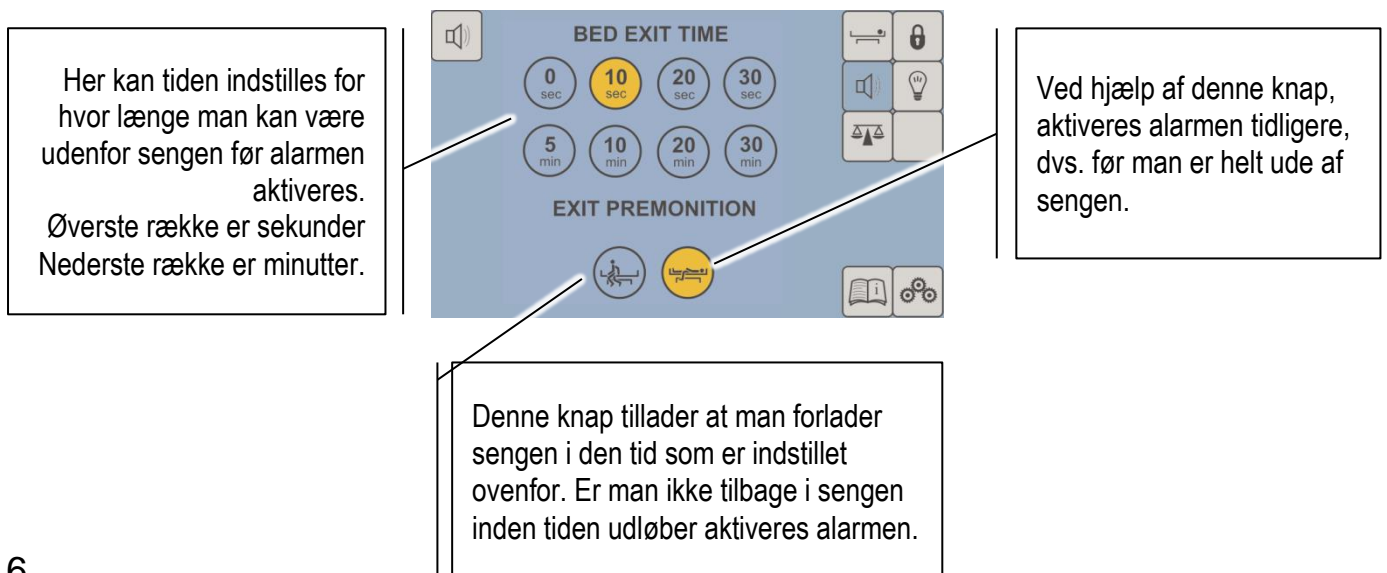
Hvis en alarm ønskes indstillet trykker man på signalet og knappen lyser grønt.  
Hvis alarmen aktiveres lyser signalet rødt.

Hvis ikke alarmen er indstillet er knappen lyseblå (samme farve som panelet)



Eksempel på en alarm: Øverste knap for sengens bremse er indstillet og en bremse bliver løsnet, aktiveres alarmen. Lås herefter bremsen.

Kvitter ved at trykke på signalet med krydset, hvorefter den røde blinkende lampeskifter til grøn igen.



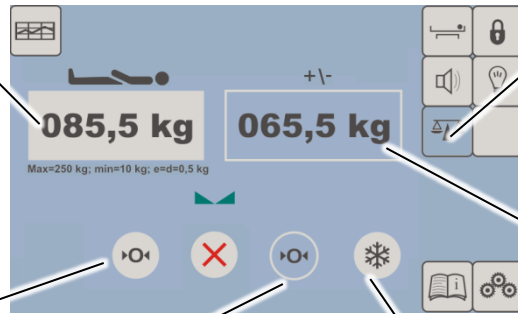


## Vægtsystem

Viser vægten af personen i sengen

Her nulstilles vægten

- Tryk 1. gang på knappen og display blinker.
- Tryk 2. gang på knappen og vægten nulstilles.



Menu: vægt

Viser vægtudviklingen af personen i sengen


Ved at trykke på knappen fast-fryses vægten og genstande kan tilføres og fjernes fra sengen. Dette kunne være en pude eller andet som ikke må have indflydelse på personens vægt. Herefter trykkes igen på knappen og vægten af personen er den samme som før.

Her nulstilles vægtudviklingen

- Tryk 1. gang på knappen og display blinker.
- Tryk 2. gang på knappen og vægten nulstilles.

## Nulstil begge vægte inden personen er i sengen

Ved hjælp af denne tast kan man følge personens vægt over tid.



Her ses udviklingen af personens vægt: pr. dag, uge eller måned.

Her kan man se frem og tilbage i perioden ved hjælp af piletasterne.

Her kan alle lagrede data vedr. vægten slettes. Hold knappen inde i 5 sekunder

