

BRUGSANVISNING**DROPSTATIV VIOLETTA**

Gælder følgende modeller:

REF

080-3500-000, 080-3500-001, 080-3500-010, 080-3500-011,
080-3500-100, 080-3500-101, 080-3500-110, 080-3500-111
080-3500-200, 080-3500-201, 080-3500-210, 080-3500-211,
080-3500-300, 080-3500-301, 080-3500-310, 080-3500-311

Operatøren bør læse brugsanvisningen igennem, inden produktet anvendes, for at undgå unødvendige risici for operatøren eller produktet.

Ved operatør forstås personale eller patient. Der kræves ingen uddannelse eller særlige kvalifikationer til justering af produktet.

Vær især opmærksom på:

* Dropstativet (kroge + stativ) kan maks. belastes med 10 kg, heraf 5 kg dropposer, jævnt fordelt.

* Hvis der skal monteres en pumpe, skal alurøret beskyttes med en beskyttelsesplade, art.nr. FAP3000153S.

INDHOLD

Forord

Garanti

Vigtig meddelelse

1. Funktionsbeskrivelse

- 1.1 Generel beskrivelse
- 1.2 Påtænkt anvendelse
- 1.3 Klinisk nytte
- 1.4 Klinisk ydeevne

2. Betjening

- 2.1 Opstilling
- 2.2 Håndtag
- 2.3 Ekstra kroge
- 2.4 Højdejustering
- 2.5 Opstilling af dropstativ til at gå med

3. Rengøring og vedligeholdelse

- 3.1 Rutinekontroller
- 3.2 Rengøring
- 3.3 Smøre-, rengørings- og desinfektionsmiddel

4. Tekniske specifikationer

- 4.1 Produktets levetid
- 4.2 Måldata
- 4.3 Bortskaffelse af produktet

5. Kontaktoplysninger

FORORD

Tillykke med dit nye dropstativ, der er fremstillet af Sjöbloms Sjuvårdsutrustning AB. Vi håber, at du bliver tilfreds med vores kvalitetsprodukt.

Hvis der skulle opstå et problem med et af vores produkter, er du altid velkommen til at kontakte os, hvorefter vores serviceafdeling vil hjælpe dig med den ekspertise, der er nødvendig for at løse problemet.

Denne brugsanvisning indeholder alle de oplysninger, der er nødvendige for at anvende, vedligeholde og servicere produktet. Dokumentet opdateres løbende i takt med evt. ændringer af produkterne. Vi tager derfor forbehold for eventuelle ændringer i brugsanvisningen.

GARANTI

Sjöbloms giver 2 års garanti mod materiale-, konstruktions- og fabrikationsfejl, forudsat at produkterne ikke har været udsat for ydre påvirkninger eller unormal slitage. For at garantien er gyldig skal produktet have været anvendt i henhold til brugsanvisningen, og service skal være udført i henhold til specifikationerne.

VIGTIG MEDDELELSE

Dette produkt er beregnet til professionel medicinsk anvendelse. Brugsanvisningen skal læses omhyggeligt igennem, inden produktet tages i brug, for at forebygge unødvendige risici for patient og operatør.

Brugsanvisningen indeholder advarsler om risici for personskade, der kræver opmærksomhed. Forkert betjening kan medføre livsfare.

Der vises en advarselstrekant, når der er særlig vigtige oplysninger.



Advarselstrekant

VED ALVORLIGE HÆNDELSER

Alle alvorlige hændelser, der sker i forbindelse med produktet, bør indberettes til Sjöbloms samt til den relevante myndighed, der i Danmark er Lægemiddelstyrelsen.

1. FUNKTIONSBESKRIVELSE

Dette dropstativ er beregnet til professionel anvendelse i sundhedsvæsenet. Det er et arbejdsredskab beregnet til funktionel og brugervenlig anvendelse for både operatør og patient. For at sikre korrekt betjening skal brugsanvisningen læses igennem før brug første gang.

1.1 Generel beskrivelse

Dropstativ af aluminium. Fod med 5 ben, med 75 mm hjul.

Dropstativet har to kroge og fod med 5 ben. Det fås både med og uden kørehåndtag samt med et ekstra par kroge som tilvalg. Kørehåndtaget kan afmonteres. Ratlåsens ekspansionskonstruktion giver en blød og effektiv aflåsning.

1.2 Påtænkt anvendelse

Dropstativet anvendes i et undersøgelsesrum eller i hjemmet af patienten og justeres af patienten eller sundhedspersonalet i en plejesituation for voksne og børn.

1.3 Klinisk nytte

Dropstativet er sikkert for dem, der bruger det, og meget praktisk for dem, som skal opbevare eller transportere det, takket være dets lave vægt og muligheden for at klappe det sammen. Derfor fungerer det ergonomisk optimalt for såvel patienten som for personalet, som sidder eller står ved stolen hele arbejdsdagen.


1.4 Klinisk ydeevne

Dropstativet er manuelt justerbart. Højden og den maksimale belastning er tilpasset plejesituationen for voksne og børn i henhold til Påtænkt anvendelse. Stativet ruller nemt med de stabile hjul.

2. BETJENING

2.1 Opstilling

Dropstativet leveres monteret med undtagelse af håndtaget og de ekstra kroge (begge er tilvalg). Dropstativet opstilles som følger:



Hold dropstativets rør med den ene hånd, og tag fat nederst ved foden med den anden hånd.

Tryk nedad, fra kroppen, for at åbne foden.

Følg den modsatte rækkefølge, når det lukkes.



OBS! Vær opmærksom ved opstilling af foden, eftersom der er en klemrisiko ved forkert udførelse samt risiko for, at et af stativets ben slår mod kroppen. Foden på stativet skal åbnes ved at skubbe foden væk fra kroppen.

2.2 Håndtag

Monter håndtaget som følger:


Løsn fingerskruen, og placer håndtagets lås som vist på billedet.



Placer fingerskruen som vist på billedet. Skru det fast.



2.3 Ekstra kroge



Tag møtrikkerne af, og løft fæstets ene halvdel af som vist på billedet.



Monter fæstet som vist på billedet. Det er valgfrit, hvor højt du placerer det på røret.

2.4 Højdejustering



Dropstativet hæves og sænkes manuelt ved at løsne den respektive fingerskrue og hæve/sænke efter behov.

2.5 Opstilling af dropstativ til at gå med

Hvis dropstativet anvendes i hjemmet, og patienten er oppegående, mens vedkommende får drop, skal man være opmærksom på ikke at støde ind i dørtærskler, så dropstativet vælter.



OBS!

3. RENGØRING OG VEDLIGEHOLDELSE

3.1 Rutinekontroller

Rutinekontroller og smøring bør udføres hver 6. måned eller efter behov for at sikre fuldt tilstrækkelig funktion.

Kontrollér følgende:

- Evt. mislyde fra hjulene.
- Kontrollér, at hjulene kan rulle frit og uden problemer.
- Fingerskruens tilstand, så røret sidder korrekt.
- Boltens montering, så der ikke kan forekomme mellemrum.

3.2 Rengøring

Produktet kan rengøres og desinficeres uden særlige restriktioner ved hjælp af dertil beregnede rengørings- og desinfektionsmidler. Det tåler dog ikke vask i vasketunnel eller autoklave.

4. TEKNISKE SPECIFIKATIONER

4.1 Produktets levetid

20 år.

4.2 Måldata

Mål

Minimumshøjde 88,5 cm.

Minimumshøjde 213 cm.

Vægt

3-delt stativ: 3,45 kg.

Håndtag: 245 g.

Maks. belastning

VIGTIGT! Ved montering af pumpe skal man tilkøbe en ekstra aluminiumsdetalje (art.nr. FAP3000153S), der beskytter røret mod klemskader og ridser.



Maks. belastning 5 kg dropposer + 5 kg pumpe.

Maks. 2 kg pr. krog


Hjul

75 mm.

4.3 Bortskaffelse af produktet

Produktet kan afleveres på en losseplads.

5. KONTAKTOPLYSNINGER



Sjöbloms sjukvårdsutrustning AB

Kavelvägen 4

S-894 35 SJÄLEVAD

Sverige

Tlf.: +46 (0)660 105 80

Fax: +46 (0)660 180 00

E-mail: info@sjobloms.com

Webside: www.sjobloms.com