

HUSK ALTID

- Produktet skal tages forsigtigt af og på – herved undgår du "træk-skader" og defekter.

UNDLAD ALTID


- at strække, hive eller på anden måde at stressede ledningssystemet – når du ifører dig produktet.

VIGTIGT batteri information

- Isæt aldrig et helt nyt batteri i produktet før dette er blevet 100% opladet.
- Når du tager dit nye produkt i brug første gang, er det vigtigt at oplade og aflade batteriet 100% de første 8-10 gange - herved holder det længst muligt.
- Fjern batteriet fra tøjet når det ikke anvendes.
- Batteriet skal "Sommer-opbevares" i 100% opladet tilstand, da det pga. det indbyggede sikkerhedsprint, som holder øje med celledspændingen, aflades over længere tid. (ca. 1-2% pr. md)
- Brug altid kun medfølgende Nordic Heat batteri og oplader, så sikkerheden ikke tilsidesættes.
- LED-rysteindikator - viser batteriets strømniveau (ej på handske-batteriet).

Opbevaringsbetingelser

- Batteriet må aldrig henlægges afladt - Skal oplades mindst hver 5 måned.
- Oplades fuldt ved opbevaring uden for sæsonen.
- Opbevares på et køligt, tørt sted og ikke nær åben ild eller kraftig varmekilde.
- Med tiden vil disse Li-ion batterier som alle andre miste evnen til at holde strøm - Vores Li-ion batterier er af særdeles høj kvalitet og testet til min. 500 genopladninger.



Nordic Heat ApS · Kratbjerg 240 · DK-3480 Fredensborg · +45 2717 0000
Service@NordicHeat.dk · NordicHeat.dk - Nordic-heat.com

Vask og Pleje

- Hånd- eller maskinvaskes i en vaskepose på 30° skåneprogram, hæng på bøjle for tørring.
- Undgå centrifugering og brug af skyllemiddel.
- Undgå at vride eller slynge tøjet.
- Husk at tage batteriet ud før vask. :-)

Sikkerhedsadvarsler

- Brug aldrig produktet når det er vådt.
- For at beskytte elektroniske komponenter, må der ikke placeres nåle eller lign. i tøjet.
- Hold tøjet væk fra ild og kraftige varmekilder.
- Undgå at hive i stik og ledning - Ved udtagning af batteriet, "drejes" stikket forsigtigt ud, herved undgås unødigt slitage af stikkene.

OBS: Undertøjet bliver meget varmt på den højeste indstilling (Rød)
– Vi anbefaler derfor max. 10 min. ad gangen.

Undgå belastning af miljøet:

Batteriet skal altid bortskaffes på genbrugsstation eller i en godkendt batteriboks.

Flytransport:

Batterier skal ALTID medbringes i håndbagagen.

Reklimationsbestemmelser

- Nordic Heat™ yder 2 års fuld reklameret på materiale og fabrikationsfejl ved normal brug af produktet.
- Alle reparationer skal udføres af Nordic Heat™ Service Center. Vores kundeservice vil gerne hjælpe dig med at identificere eventuelle problemer.

Hvis kundeservice ikke kan løse problemet over telefonen, skal produktet sendes til Nordic Heat™.

Bedste hilsner
Nordic Heat Teamet



KÆRE KUNDE - TAK !

Fordi du tager dig tid til at læse denne korte, men vigtige vejledning. Ved at læse og følge den, sikres du optimalt udbytte af dit Nordic Heat produkt.



VIGTIG INFORMATION!

Opbevaring og brug af lithium-ion batterier

Sæt aldrig batteriet i tøjet før det har været sat til 100% opladning første gang. Laderen til batteriet lyser rødt ved opladning og grønt når det er færdigt.

Når du sætter begge batterier til opladning, skal du sikre dig, at opladeren lyser konstant rødt. (Opladeren blinker ved tilslutning af kun 1 batteri) Blinker opladeren henimod slutningen af ladningen (ca. 3 timer), er det ene batteri færdigopladet - afvent blot konstant grønt lys.

Når du henlægger produkterne for sommeren, er det også vigtigt at oplade batteriet 100%, inden det lægges på lager – når du igen tager det frem i efteråret, skal du sætte det til opladning igen inden brug – herved forbliver batteriets hukommelse på maksimum kapacitet.

Følger du denne vejledning omkring brug og opbevaring af dit batteri, får du det optimale udbytte, og vil kunne nyde varmen længst muligt.

Få størst udbytte af dine produkter fra Nordic Heat®

Kan med stor fordel tændes på rød et par minutter før brug og herefter sættes på gul eller grøn. Dette vil forlænge varme-leveringstiden markant. Et godt udgangspunkt er - varm hånd, i varm handske.

Har du spørgsmål, er du altid velkommen til at kontakte vores serviceteam på service@nordicheat.dk eller tlf. 2717 0000

Rigtig god fornøjelse med dit Nordic Heat® produkt.

The premium choice of Your
Game Changing Technology

NORDIC HEAT®

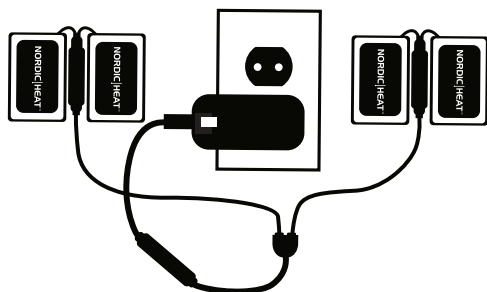
STAY WARM AND FOCUSED

Bedste hilsner
Nordic Heat Teamet



Instruktion til Nordic Heat® Batteri Opvarmet Handsker

Oplad batteriet før brug



Rødt lys på laderen – Batteriet oplades.

Grønt lys på laderen – Batteriet er fuldt opladet

Blinkende lys - det ene batteri er færdigopladet - afvent blot konstant grønt lys

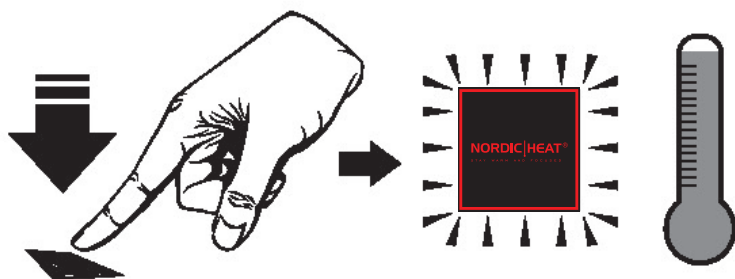


For at tænde / slukke:
tryk let og hold knappen nede i 2 sekunder



Den lettilgængelige kontrolknap, styrer tænd / sluk funktion og varmeindstillingerne.

For at tænde / slukke:
tryk let og hold knappen nede i 2 sekunder



Når tøjet er tændt, starter det med rødt lys.
For at ændre temperaturen, tryk let på knappen.

Rødt lys = høj varme • **Gul = mellem varme** • **Grøn = lav varme**

ca. 1,75 time

Lyser rød



Høj

Vejledende batteritider:

ca. 3,5 time

Lyser gul



Mellem

ca. 5 timer

Lyser grøn



Lav