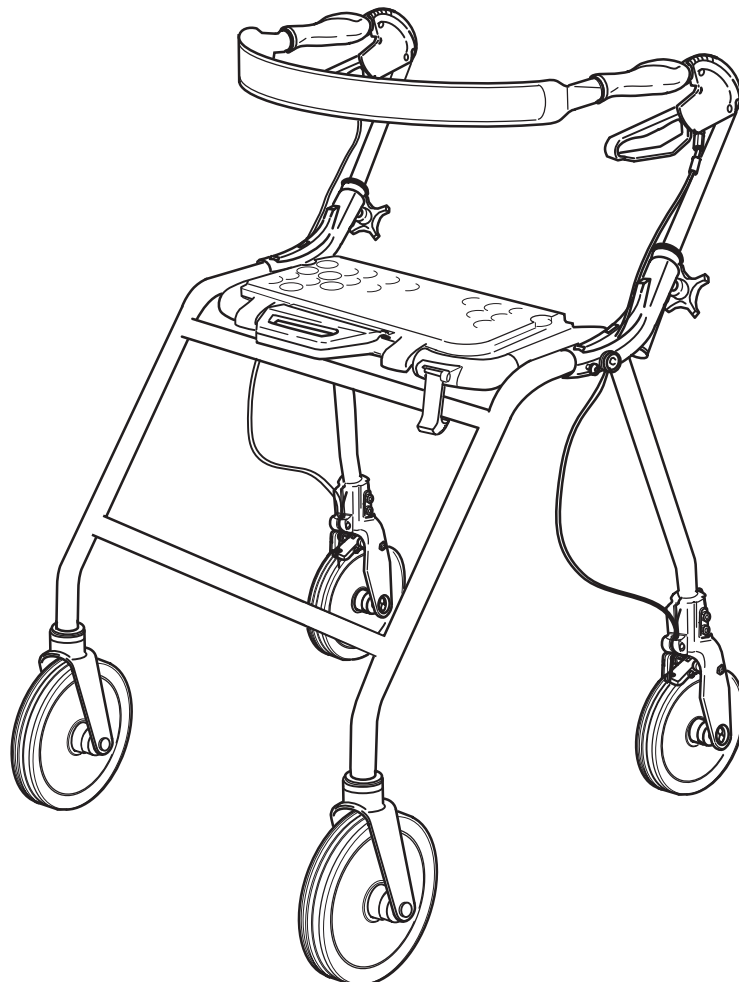




# DOLOMITE *FUTURA*

**DK** BRUGERINFORMATION



## BRUGERINFORMATION

Læs brugerinformationen grundigt før rollatoren tages i brug. Din terapeut er ansvarlig for, at produktet er indstillet til den enkelte person.

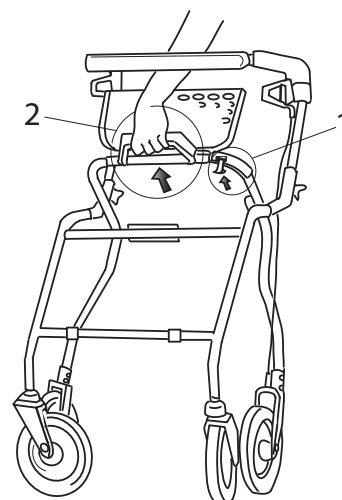
Ligeledes henvises til brugermanualen, der er tilgængelig via Invacares hjemmeside.

## SAMMENKLAPNING

1. Udløs løftespærren.

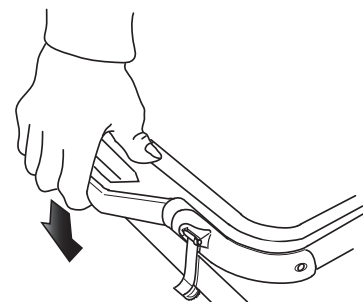
2. Klap rollatoren sammen ved et let træk i håndtaget.

OBS anvend IKKE håndtaget til at løfte rollatoren over kantsten, dørtrin e.l.



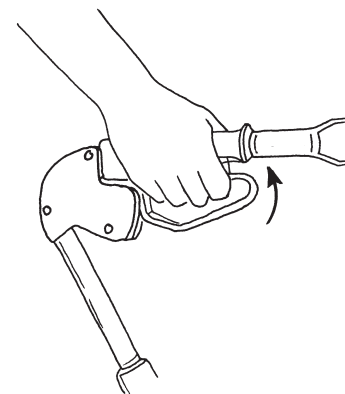
## KLAR TIL BRUG

Når rollatoren klappes ud trykkes håndtaget let nedad for at låse sammenklapningssikringen.



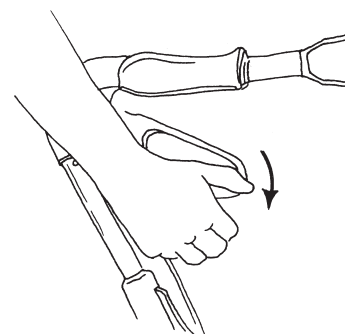
## BREMSER

Træk opad i håndtaget for at bremse under kørsel



## PARKERINGSBREMSE

Tryk let nedad for at låse hjulene (parkeringsbremse). Det er vigtigt at begge bremser låses ved parkering; bremserne udløses igen ved et let træk opad i selve bremsegrebet.

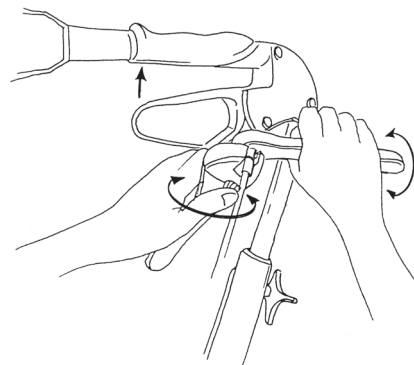
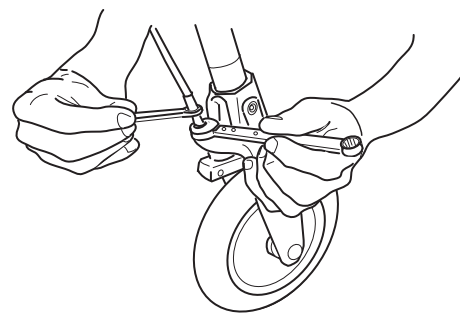
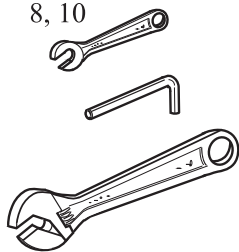


## JUSTERING AF BREMSE

Ved dårlig bremseeffekt justeres bremsekablet.

Se på illustrationen, hvilket værktøj, der er nødvendigt for justering (medfølger ikke).

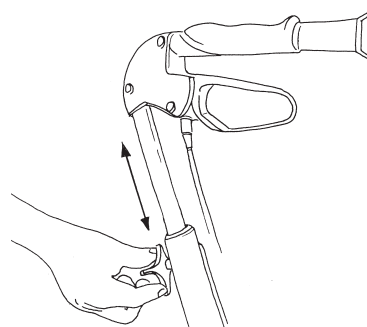
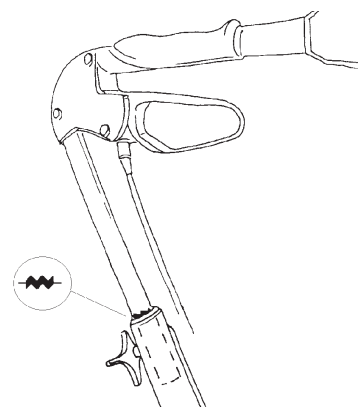
8, 10



## SKUBBEHÅNDTAG

Højdejustering af skubbehåndtag:

Fingerskruen løsnes og skubbehåndtaget justes til ønsket højde. Stram fingerskruen. Kontroller at begge skubbehåndtag som udgangspunkt er lige høje. Normalt bør skubbehåndtagene være placeret i håndledshøjde. Ved specielle behov bør man kontakte terapeuten eller INVACARE. I de tilfælde hvor brugeren utilsigtet justerer på fingerskruerne, kan disse for en sikkerheds skyld udskiftes med umbracoskruer

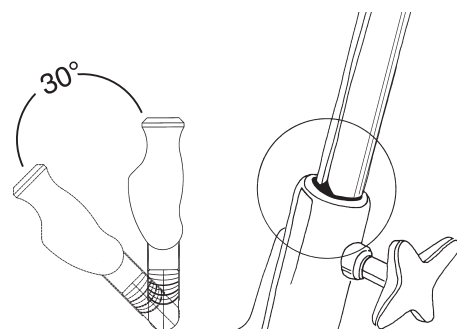


## SKUBBEHÅNDTAG

Indstil vinklen på skubbehåndtagene:

Pilen på den tynde indvendige lodrette linje angiver den maksimalt tilrådelige ydre håndtag position.

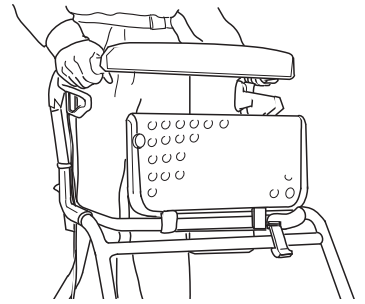
Ved justering af højden af håndtaget, bør fingerskruen ikke indstilles for stramt. Derved kan gevindet blive beskadiget, og så vil du ikke være i stand til låse håndtaget.



# FUTURA

## OPKLAPPELIGT SÆDE

Sædet er opklappeligt, og tilrådes ved gang at være klappet op for at tillade mere gangplads, bedre kropsholdning og mulighed for lettere at nå dørgreb og andre nødvendige ting foran rollatoren.

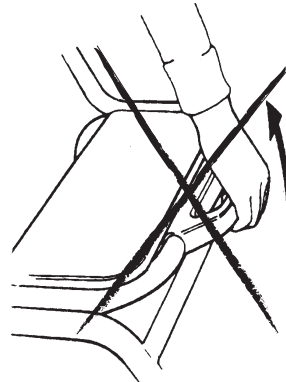
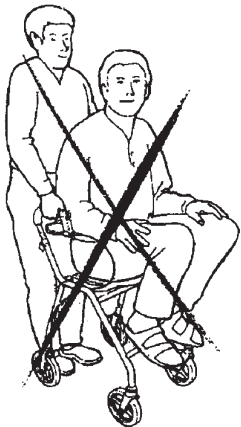


## VIGTIGT!

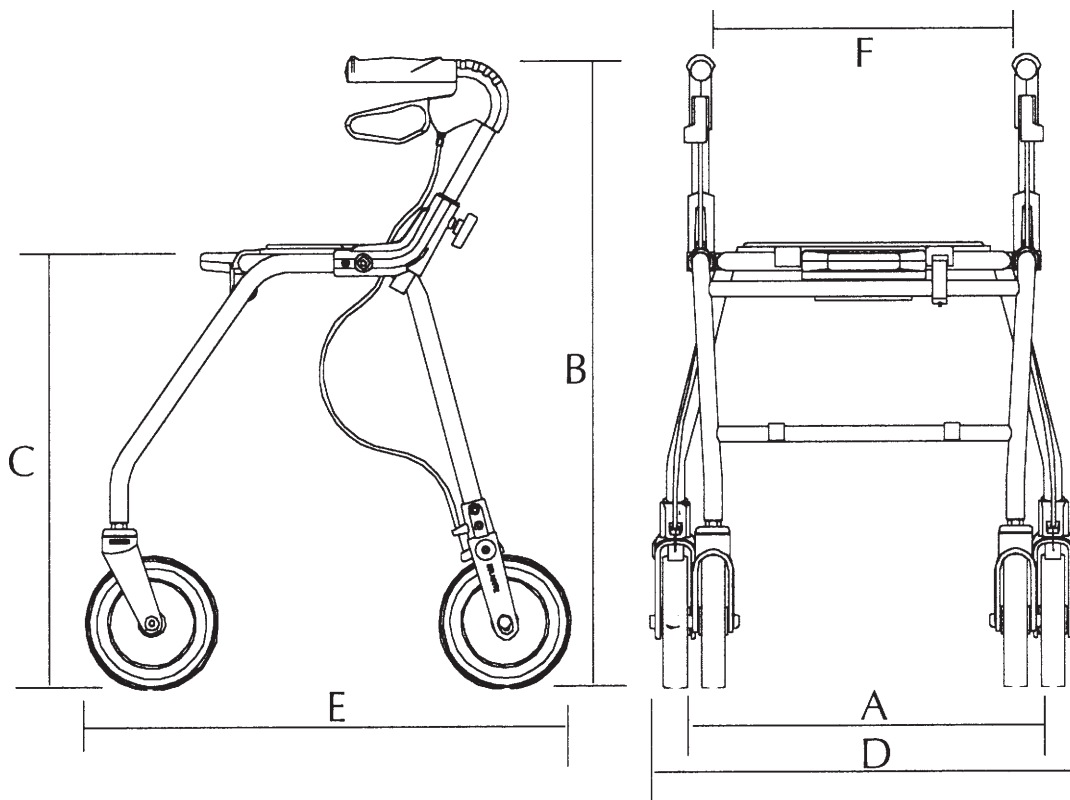
Rollatoren bør ikke anvendes til persontransport.

Vær forsigtig på skrånende terræn

Løft aldrig rollatoren i grebet til sammenfoldning, når rollatoren er i brug.

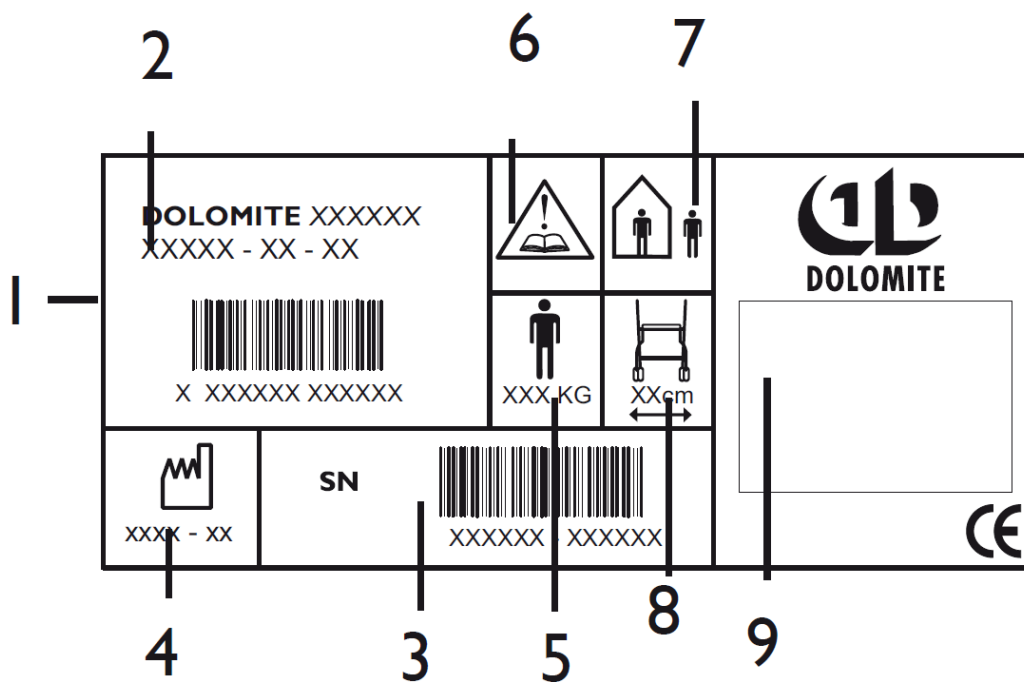


# FUTURA



## FUTURA

	<b>680</b>	<b>600</b>	<b>520</b>	<b>450</b>
A	510	460	460	460
B	865-1015	785-935	705-855	635-785
C	705	620	545	475
D	650	600	600	600
E	780	700	620	590
F	450	450	450	450



På labelen på dolomite **FUTURA** står vigtig teknisk information

- 1: Artikelnummer
- 2: Produktnavn
- 3: Serienummer
- 4: produktionsdato
- 5: Max brugervægt
- 6: OBS! Se brugsvejledning
- 7: Indendørs og udendørs rollator.
- 8: Max bredde på rollator.
- 9: Producentens navn
- 10: HMI nummer

## ANVISNING FOR DISTRUERING AF PRODUKT OG EMBALLAGE

Når produktet skal kasseres, skal denne samt tilbehør og emballage sorteres på en korrekt vis. De enkelte dele kan skilles ad og behandles ifølge materialebetegnelsen.

## VEDLIGEHOLDELSE OG SIKKERHED

For at sikre den optimale funktion og sikkerhed ved brug af rollatoren, bør følgende vedligeholdelse regelmæssigt udføres:

- Rollatoren rengøres med almindelige rengøringsmidler, og tørres efter med en tør klud.
- Hold hjulene rene.
- Kontroller at skruer og bolte er korrekt fastspændte.
- Ved fejl/skader på rollatoren bør denne ikke anvendes, men tag omgående kontakt med terapeuten eller INVACARE

**OBS Rollatoren må kun anvendes som ganghjælpemiddel.**

**Max brugervægt FUTURA 150 kg.**

Ved ændringer i produktet eller utilstrækkelige reparationer påtages intet ansvar.



**PRODUCENT**  
INVACARE DOLOMITE AB  
Box 200  
SE-343 75 DIÖ, SWEDEN  
TEL +46 (0)476 535 00  
FAX +46 (0)476 535 99  
[www.dolomite.biz](http://www.dolomite.biz)

---



**SALG Danmark**  
Invacare A/S, Sdr. Ringvej 37  
DK-2605 Brøndby  
TEL (45) (0)36 90 00 00  
FAX (45) (0)36 90 00 01  
[denmark@invacare.com](mailto:denmark@invacare.com)