



COBI REHAB[®]
The Positioning Company

XXL-Rehab Transporter

XXL-Rehab Transporter

Anvendelse
Use

Max 325 kg

Brugsanvisning
User manual

DK

Kan med fordel anvendes til:

- Bariatriske brugere.
- Bariatriske afdelinger.
- Institutioner.
- Hospitaler.

UK

Ideal use for:

- Bariatric users.
- Bariatric departments.
- Institutions.
- Hospitals.



Brugsanvisning for XXL-Rehab Transporter

ADVARSEL



Dette produkt må ikke anvendes uden grundig instruktion fra uddannet personale.

Bruges produktet til personer, der vejer mere end den maksimale brugervægt, er der risiko for at beskadige produktet.

Cobi Rehab påtager sig intet ansvar for eventuelle skader på produktet eller personskader forårsaget af forkert installation, forkert montering eller forkert anvendelse af dette produkt.

Hvis dele er beskadiget eller mangler, kontakt Cobi Rehab med det samme. Brug IKKE erstatnings reservedele.


Cobi Rehab kan ikke holdes ansvarlig for fejl eller ulykker, der opstår efter reparationer uden skriftlig tilladelse fra Cobi Rehab.

 For at sikre korrekt brug af XXL-Rehab Transporter skal brugsanvisningen læses grundigt før brug. Der skal rettes opmærksomhed specielt mod advarslerne mærket med .

Desuden må stolen kun betjenes af uddannet personale eller af personer, der har fået instruktion i dens brug, da der ellers er fare for, at brugeren kan komme til skade.

Anvendelse

XXL-Rehab Transporter er designet til nem indendørs transport, for eksempel på hospitaler og bariatriske afdelinger. Derudover er den designet til at være vedligeholdelsesfri og nem at desinficere i modsætning til normale kørestole. Stolen er udstyret med en kurv, så brugerens ejendele nemt kan komme med under transit.

 Bruges produktet til personer, der vejer mere end 325 kg kan der opstå risiko for at stolen vælter eller bliver beskadiget.

 Brug altid XXL-Rehab Transporter på hårde gulve / hårdt underlag med en maksimal hældning på 3 grader, da der ellers er risiko for at stolen vælter.

Beskrivelse

Udgangspunktet for designet af XXL-Rehab Transporter har været nem adgang, selvstændighed og sikkerhed, både for bruger og plejepersonale. De 24" store drivhjul gør stolen nemmere og mere retningsstabil at køre med for plejepersonalet.

Bred indvendig og smal udvendig

XXL-Rehab Transporter har en sædebredde på 71 cm. Stolen er konstrueret med et 5 cm højt PU skumsæde og 7 cm åbning mellem sæde og armlæn. Herved opnås, at vævet falder ned og ikke breder sig til siderne. Det umulige paradoks: "bred indvendig og smal udvendig" er opnået.

Robuste fodstøtter

Fodstøtterne er designet til at kunne bære 100 kg hver og er endvidere indstillelige i både højden og i bredden op til et ydre mål på 110 cm. Derfor kan brugere med meget fedtvæv på indersiden af låret med fordel benytte XXL-Rehab Transporter. Fodstøtterne er belagt med PU skum.

Funktionelle armlæn

Grundet vævshæmning kan bariatriske brugere ofte ikke føre armene langt nok tilbage til at få fat i almindelige stolearm-læn, når de skal sætte sig. Armlænene på XXL-Rehab Transporter har en længde på 64 cm og stikker 7 cm frem foran siddefladerne. Dette hjælper brugeren til at få nemmere fat med hænderne og sætte sig sikkert i stolen, til gavn for både plejepersonalet og brugeren. Armlænene er endvidere aftagelige og svingbare.

Ryglæn med frigang

Under ryglænet er en frigang ned til sædet på 32 cm, som giver mulighed for at lade vævet i glutealregionen stikke lidt bagud. Herved opnås støtte i ryggen, og samtidig giver det plejepersonalet mulighed for at række ind efter et sejl og hjælpe til med at placere brugeren korrekt.

Før brug

Armlænene skal installeres korrekt i holderne på siden af XXL-Rehab Transporter.

Bredden af fodstøtterne kan justeres gradvist. Låseboltene under fodstøtterne skal altid monteres korrekt i fodstøttens holder og må ikke fastgøres til fodstøtterne udenfor holderne.

⚠ Anvend aldrig XXL-Rehab Transporter uden først at påsætte armlænene korrekt. Dermed forebygges risikoen for, at brugeren falder ud over siden af stolen.

Under brug

⚠ Stå aldrig på fodstøtterne eller brug dem som en platform under forflytninger, da dette vil udgøre en stor risiko for at vælte.

Fare for at brugeren bliver klemt

- Påsætningen af armlænene, mens brugeren sidder på XXL-Rehab Transporter kan medføre, at brugeren bliver klemt mellem armlæn og den side af stolen.
- Der er en risiko for at brugeren kan få klemt sin fod mellem fodstøtterne, hvis låsebolten er ikke monteret korrekt i fodstøttens holder.

⚠ For at forebygge risikoen for at stolen vælter, må XXL-Rehab Transporter kun anvendes på en plan, hård overflade.

⚠ Begge hjul skal være låst, når brugeren sidder i XXL-Rehab Transporter, undtagen når stolen anvendes til transport.

⚠ Hvis brugeren har behov for hjælp ved forflytning til XXL-Rehab Transporter, skal plejepersonalet være særligt opmærksomme på risikoen ved at udføre usikre løft eller bevægelser, når brugeren placeres på i stolen. Det gælder uanset om forflytningen sker ved hjælp af en lift eller støtteenhed.



Vedligeholdelse og rengøring

Stolens stel, sæde og armlæn kan rengøres med vand og et almindeligt rengøringsmiddel.

For grundig rengøring af sædet: fjern sædet og rengør, sørg derefter for at fastgøre/trykke sædet ned igen.

Kontrollér regelmæssigt alle bolte og møtrikker og spænd dem om nødvendigt.

⚠ Manglende kontrol af boltene som anvist kan forårsage funktionsfejl.

Garanti

Garantiperioden for XXL-Rehab Transporter med drivhjul er 1 år fra købsdato. Fakturaen er "garantibevis".

Produkter, der er blevet anvendt til andre formål end den tilsigtede anvendelse; eller som har været genstand for forsømmelighed, misbrug, forkert opbevaring eller håndtering, fejlbetjening, uautoriserede modifikationer eller skader uden normal slitage, som er afgjort af Cobi Rehab, er ikke omfattet af denne garanti.

Hvis max brugervægt kapaciteten overskrides, vil garantien blive annulleret.

Enhver uautoriseret reparation af produktet / del af produktet, samt manipulation med nogle af komponenterne, vil ugyldiggøre garantien.



XXL-Rehab Transporter med drivhjul er produceret og testet i overensstemmelse med den internationale DS/EN 12182:2000 standard.

Specifikationer

| | |
|--|--|
| Brugervægt max. | 325 kg |
| Sædebredde med standard armlæn | 71 cm |
| Total bredde med standard armlæn | 78 cm |
| Sædedybde | 56 cm |
| Sædehøjde | 55 cm |
| Ryghøjde | 32-52 cm |
| Afstand fra sæde til fodstøtter | 40-42-44-46-48 cm |
| Fodstøtter breddejusterbare (total bredden ændres) | 58-110 cm |
| Afstand fra gulv til skubbebøjle | 100 cm |
| Afstand mellem armlæn | 54 cm |
| Ryghøjde | 48 cm |
| Højde på fodstøtter | 40-48 cm |
| Afstand fra gulv til underside af sæde | 44,5 cm |
| Total længde | 129 cm |
| Vægt | 30 kg |
| Hjul | Ø125 mm, faste |
| Drivhjul | 24" faste, punkterfrie, med parkeringsbremse |
| Sæde/ryg/arm læn | Polyuretan |
| Ramme | Pulverlakeret krom molybdæn stål |
| Fodstøttebelægning | PU skum |
| ISO - klassifikation | ISO 09 12 03 |

PRODUCENT OG FORHANDLER

Cobi Rehab
Fuglebækvej 1D
DK-2770 Kastrup
Danmark
Tlf.: +45 70 25 25 22
www.cobirehab.com

04/2018/JP

Instructions for XXL-Rehab Transporter

CAUTION



This product should not be used without proper instruction from a healthcare professional.

Using the product for individuals weighing more than the maximum weight-bearing capacity may pose a risk for damaging the product.

Cobi Rehab assumes no responsibility for any damage or injury caused by improper installation, assembly or use of this product.

If components are damaged or missing, contact Cobi Rehab immediately. Do NOT use substitute parts.

Cobi Rehab cannot be held liable for faults or accidents occurring after repairs by service staff without written authorisation from Cobi Rehab.

 To ensure proper use of the XXL-Rehab Transporter, read these instructions thoroughly before using the product. In doing so, pay particular attention to the warning notes marked with .

Also remember that in order to prevent the risk of injury to the user, the transporter may be operated only by trained caregivers or aides or by individuals who have been instructed in its proper use.

Description

XXL-Rehab Transporter is designed for easy access, independence, safety and on the caregiver terms. The 24" rear wheels provide more directional stability and smooth pushing.

The inside width of the XXL-Rehab Transporter is 71 cm, but using a 5 cm high PU foam seat and 7 cm free space to the armrests allows the body mass to fall down, instead of falling out to the sides. The impossible "wide inside but small outside" is obtained.

The leg supports are designed to carry 100 kg each. The footrests may be adjusted sideways, enabling you to use them with your legs together or apart.


The ability for bariatric users to reach far back to reach the armrest is usually not present. Therefore we have made the armrests with a length of 64 cm and let it stick out 7 cm from the seat base, ready to welcome and support the hands of mobile users. It enables the user to get into the chair by him/herself. The swing away armrests can be taken off.


The space between backrest and seat has a clearance of 32 cm. This gives space for a possible bulbous gluteal region, but also enables the caregivers to position the user better.

Use

The XXL-Rehab Transporter is designed for easy indoor transport inside hospitals and bariatric departments. Another aim with the design was no upkeep and easy to disinfect contra normal wheelchairs.

The basket under the chair is made so that belongings etc can follow the patient during transit.

 Using the product for individuals weighing more than 325 kg may pose a risk of tipping or damaging the transporter.

 Always use the XXL-Rehab Transporter on level, hard flooring with a maximum slope of 3 degrees, as otherwise there is a risk of tipping.

Before use

The armrests must be properly installed in the sockets on the side of the transporter.

The width of the footrests may be gradually adjusted. The lock bolts beneath the foot plates must always be properly mounted in the footrest sockets and must not be secured to the footrests outside the sockets.

⚠ To prevent the risk of the user falling off the side of the transporter, never use it without first properly installing the armrests.

During use

⚠ Never stand on the foot plates or use them as a platform during transfers, as this will pose a high risk of tipping.

Pinch hazards

- Installing the armrests while the user is seated on the transporter may present a pinch hazard between the armrests and the side of the transporter.
- There is a risk of pinching a foot between the foot plates if the lock bolts are not properly mounted in the footrest sockets.

⚠ To prevent the risk of tipping, only drive the XXL-Rehab Transporter on a level, hard surface.

⚠ Both wheels must be locked with the wheel locks when the user is seated on the transporter, except when it is used for transport.

⚠ If the user requires assistance during transfers to the XXL-Rehab Transporter, the aides must be particularly aware of the risk of performing unsafe lifts or movements when placing the user in the chair. This applies whether the transfer is effected by means of a lift, slide board or support device.




Maintenance and cleaning Specifications

The white frame components and the seat and armrests may be cleaned with water and a household detergent.

To thoroughly clean the seat: unscrew the four screws under the seat, clean and make sure to fasten the seat properly again.

Regularly check bolts and lock nuts, and retighten if required.

 Failure to inspect the bolts as directed may cause functional failures.

Warranty

The XXL-Rehab Transporter is covered by one year warranty from the invoice date for materials and workmanship.

Products which have been used for purposes other than the intended use; or which have been subject to negligence, abuse, improper storage or handling, improper operation, unauthorized modifications or damages beyond normal wear and tear as determined by Cobi Rehab, are not covered by this warranty.

If weight capacity is exceeded, the warranty will be void.

Any unauthorized repairs to product / part, as well as tampering with any components, will void the warranty.



XXL-Rehab Transporter is manufactured and tested in accordance with the international DS/EN 12182:2000 standard.

| | |
|--|--|
| Maximum weight capacity is | 325 kg |
| Seat width with standard armrests | 71 cm |
| Total outer width with standard armrests | 78 cm |
| Seat depth | 56 cm |
| Seat height | 55 cm |
| Backrest | 32-52 cm |
| Seat to footrest | 40-42-44-46-48 cm |
| Width of footrest (total width changes) | 58-110 cm |
| Pushbar from floor | 100 cm |
| Width between armrests | 54 cm |
| Height of backrest | 48 cm |
| Height of footrests | 40-48 cm |
| Distance from floor to seat underside | 44.5 cm |
| Total length | 129 cm |
| Total weight | 30 kg |
| Front wheels | 125 mm |
| Rear wheels | 24" |
| Seat | Pressure moulded PUR foam |
| Frame | Powder-lacquered chromium molybdenum steel |
| Footrest cover | PU foam |
| ISO - classification | ISO 09 12 03 |

MANUFACTURER AND DEALER

Cobi Rehab
Fuglebækvej 1D
DK-2770 Kastrup
Denmark
Tel.: +45 70 25 25 22
www.cobirehab.com

04/2018/JP



COBI REHAB[®]
The Positioning Company

COBI REHAB
Fuglebækvej 1D
DK-2770 Kastrup
Denmark
Tel. +45 7025 2522
www.cobirehab.com