

Mobilex "Impala Economics" Rollator Varenr. 312060 og 312061

Montage- og brugervejledning



MOBILEX A/S
Grønlandsvej 5
DK-8660 Skanderborg
Danmark
www.mobilex.dk

1. Indledning

Kære kunde,

Denne brugervejledning er en beskrivelse af produktet med vigtige henvisninger for at sikre en korrekt anvendelse. Før ibrugtagning er det vigtigt at læse brugervejledningen grundigt igennem. Det er særligt vigtigt at læse sikkerhedshenvisninger og følge disse.

Vi videreudvikler løbende vore produkter, og forbeholder os derfor ret til uden varsel at ændre produkterne.

Formålsbeskrivelse

Produktet er et medicinsk produkt som anvendes af ældre eller handicappede personer, der har brug for støtte under gang eller som har brug for at sidde regelmæssigt. Produktet giver brugeren mulighed for at gennemføre de fleste daglige aktiviteter uden assistance fra en hjælper. Anden anvendelse end beskrevet i formålsbeskrivelsen er ikke tilladt.

Ved spørgsmål bedes de henvende dem til forhandleren eller til Mobilex A/S direkte.

Mobilex A/S
Grønlandsvej 5
DK-8660 Skanderborg
Danmark

Telefon: +45 87 93 22 20
Telefax: +45 87 93 17 77
E-Mail: info@mobilex.dk

2. Sikkerhedshenvisninger

- Benyt kun produktet i fejlfri tilstand.
- Hvis der opdages mangler eller fejl på produktet skal der øjeblikkeligt rettes henvendelse til forhandleren.
- Vær opmærksom på oplysningerne på typeskiltet.
- Benyt kun produktet til det oplyste formål.
- Der må ikke laves konstruktive ændringer på produktet uden producentens skriftlige tilladelse.
- I forbindelse med justeringer, sammenklapning m.m er der risiko for at klemme fingrene.
- Produktet må kun anvendes på et plant og stabilt underlag
- Alle hjul skal til hver en tid være i kontakt med underlaget. Dette sikrer at rollatoren er i balance og derved undgås uheld.
- Når rollatoren anvendes til at sidde på skal bremserne blokeres.
- Rollatoren må ikke anvendes til at stå på.

3. Beskrivelse

Produktbeskrivelse

Rollatoren er meget manøvreedygtig og kan højdejusteres så den passer til brugeren. Er udstyret med et komfortabelt blødt sæde og rygstøtte, således at brugeren kan hvile sig. Kurven muliggør indkøb undervejs.

Rollatoren leveres i en karton med dele:

Indholdet er:

- ✓ 1 Rollatorramme
- ✓ 2 aftagelige skubbehåndtag med bremsehåndtag
- ✓ 1 Brugervejledning



Montageanvisning

- ✓ Kontroller vha. ovenstående liste at der ikke mangler noget. Hvis der mangler noget foretages der ikke yderligere montering. Kontakt forhandleren af produktet.
- ✓ Pres sædet nedad indtil låsen går i indgreb
- ✓ Indsæt de 2 skubbehåndtag i rørene som vist på billedet, og fastgør i ønsket højde med de medfølgende stjernegreb.
- ✓ Kontroller at boltene der fastgør hjulene er korrekt fastgjorte, og at rollatoren er stabil således at ingen dele kan bevæges.
- ✓ Kontroller bremsens funktion før anvendelse af rollatoren.
- ✓ Hvis disse anvisninger ikke følges kan det medføre skader.
- ✓ For at folde rollatoren klappes sædet op, og der trækkes i håndtaget I midten af kurven

Funktionsbeskrivelse

- ✓ Juster højden af skubbehåndtagene sådan at håndtagene er I håndledshøjde når brugeren står med armene langs siden. Dette vil betyde at armene er I en 20°-30° vinkel når rollatoren bruges. Juster længden af skubbehåndtagene ved at løsne og aftage stjernegrebene, placere skubbehåndtagene I den ønskede højde og placere stjernegrebene igen og stramme til. Kontroller at kørehåndtagene er korrekt fastspændte og stabile.
- ✓ Kontroller at rollatoren er korrekt samlet og at låsemekanismen er i indgreb, samt at ingen dele sidder løst før rollatoren bruges.
- ✓ For at bremse rollatoren trækkes opad I bremsegrebet. Grebet løsnes for at frigøre bremsen igen.
- ✓ Når rollatoren anvendes til at sidde på i parkeret tilstand SKAL bremsene blokeres. Dette gøres ved at trykke ned på bremsehåndtaget. Bremsene bør altid være blokerede når rollatoren parkeres, specielt hvis terrænet ikke er jævnt.

Transport beskrivelse

Rollatoren kan enkelt foldes sammen for transport. Rollatoren bør lægges I bagagerum eller spændes fast under transport I en bil.

Tilbehør




Tilbehør til rollatoren omfatter stokkeholder samt slæbebremse.

4. Tekniske data

Tekniske data for Impala rollator	Varenr. 312060 Standard	Varenr. 312061 Large
Totalhøjde / højde skubbehåndtag	78 - 93 cm	90 - 104,5 cm
Totalbredde	61 cm	63,5 cm
Længde (udfoldet)	70 cm	74,5 cm
Længde (sammenfoldet)	33 cm	33 cm
Sædehøjde	53 cm	63 cm
Sædebredde (innerbredde)	44 cm	46 cm
Bredde på sædet	35,5 cm	35,5 cm
Dybde på sædet	32,5 cm	32,5 cm
Max. belastning	120 kg	150 kg
Max. vægt i Tasken	5 kg	5 kg
Vægt	7,5 kg	8,2 kg
Bremses	2 låsbare	2 låsbare

Typeskilt

Typeskiltet befinder sig på siden af rammen

		Economic "Impala" rollator For outdoor and indoor use	
<i>Manufacturer:</i>	<i>Distributor:</i>	Max. 120 kg	
Mobilex Sp.Z.o.o. Ul Radwanska 23/1 PL-90540 Lodz Poland www.mobilex.pl	Mobilex A/S Grønlandsvej 5 DK-8660 Skanderborg Denmark www.mobilex.dk	Max. width = 61 cm	
		Max. load in basket = 5 kg	
 Produced <input type="text"/>		Serial no. <input type="text"/>	

Billede af typeskiltet

5. Vedligeholdelse

Snavs kan normalt aftørres med en klud med mildt sæbevand. Der må ikke anvendes stærkt basiske rengøringsmidler, og der bør ikke anvendes stive børster og skarpe genstande til rengøringen. Smør hjulens aksler regelmæssigt med smøreolie. Kontroller jævnligt at alle dele sidder fast, og efterspænd greb og skruer. Hvis der er dele der er brækkede, revnede eller meget slidte skal forhandleren kontaktes. Produktet udsættes for slid ved brug, og det anbefales regelmæssigt at få udført en kontrol af en fagmand.

6. Generel problemafjælpning

Hvad er der sket?	Hvad kan være grunden?	Hvad skal jeg gøre?
Hjulene kører kun svært rundt.	Der er skidt mellem hjulene og gafflen.	Rengør mellem hjul og gaffel. Aftag evt. hjulet. Smør de bevægelige dele med smøreolie.
Bremserne virker ikke som de skal eller een af bremserne virker bedre end den anden.	Bremseskoen er slidt eller bremserne er ikke justeret korrekt.	Forsøg at justere bremsekablet. Hvis dette ikke afhjælper problemet kontaktes forhandleren.
Sædet er ikke i horisontal position.	De 4 hjul er ikke justeret til samme højde.	Kontroller om hjulene er justeret korrekt og hvis ikke ændres hjuljusteringen.

7. Bortskaffelse af produktet

Dette produkt skal, når det ikke længere kan anvendes, afleveres på en kommunal genbrugsplads.

8. Garanti

Mobilex A/S yder en garanti på 2 år mod materiale- og produktionsfejl. Vi accepterer ikke ansvar for skader, der skyldes dårlig vedligeholdelse, skader som følge af forkert udførte reparationer eller skader, der skyldes normalt slid. Hvis der foretages konstruktive ændringer på produktet uden vores skriftlige accept bortfalder CE-mærkningen og vores produktansvar. Hvis der konstateres materiale- eller produktionsfejl, skal De straks tage kontakt til forhandleren af produktet eller til Mobilex A/S direkte. Garantien omfatter ikke erstatning for manglende benyttelse under reparation, og der ydes ikke erstatning for skader der skyldes at denne brugervejledning ikke følges.

9. Konformitetserklæring


Mobilex A/S, Grønlandsvej 5, 8660 Skanderborg, Danmark, erklærer hermed, at

Mobilex "Impala Economics" Rollator 312060 og 312061

er designet og produceret i overensstemmelse med den tekniske dokumentation og i henhold til de grundlæggende krav i:

- **Retningslinjer 93/42/EWG for medicinalprodukter Del I fra 14 Juni 1993**

Lars Nygaard
Adm. Direktør
Mobilex A/S
Skanderborg, den 30-09-2011



.....
Underskrift