

Mobilex "Alligator" CH Rampe

Brugervejledning



MOBILEX A/S
Grønlandsvej 5
DK-8660 Skanderborg
Danmark
www.mobilex.dk

1. Indledning

Kære kunde

Denne brugervejledning er en beskrivelse af produktet med vigtige henvisninger for at sikre en korrekt anvendelse. Før ibrugtagning er det vigtigt at læse brugervejledningen grundigt igennem. Det er særligt vigtigt at læse sikkerhedshenvisninger og følge disse.

Vi videreudvikler løbende vore produkter, og forbeholder os derfor ret til uden varsel at ændre produkterne.

Ved spørgsmål bedes De henvende Dem til forhandleren eller til Mobilex A/S direkte.

Mobilex A/S

Grønlandsvej 5
DK-8660 Skanderborg
Denmark

Phone: +45 87 93 22 20
Telefax: +45 87 93 17 77
E-Mail: info@mobilex.dk

2. Sikkerhed - Generelle henvisninger

- Benyt kun produktet i fejlfri tilstand.
- Hvis der opdages mangler eller fejl på produktet, skal der øjeblikkeligt rettes henvendelse til forhandleren.
- Vær opmærksom på oplysningerne på typeskiltet.
- Benyt kun produktet til det oplyste formål.
- Sørg for, at denne brugervejledning bliver læst af alle personer der anvender rampen. Skader, der skyldes at brugervejledningen ikke er fulgt, vil ikke blive erstattet.
- CH-Rampern må ikke belastes med mere end **300 kg**.
- Ramperne må maksimalt anvendes ved stigninger på **35 cm**
- Benyt kun rampen til det formål, den er bestemt til.
- Anvend kun ramper, der er i teknisk god tilstand.
- Undlad at lave konstruktive ændringer på rampen, medmindre producenten skriftligt har godkendt dette.
- Når rampen anvendes skal brugeren være opmærksom på ikke at klemme fingre eller andet.
- Rampen må kun anvendes på et stabilt grundlag.

3. Formålsbeskrivelse

Produkt beskrivelse

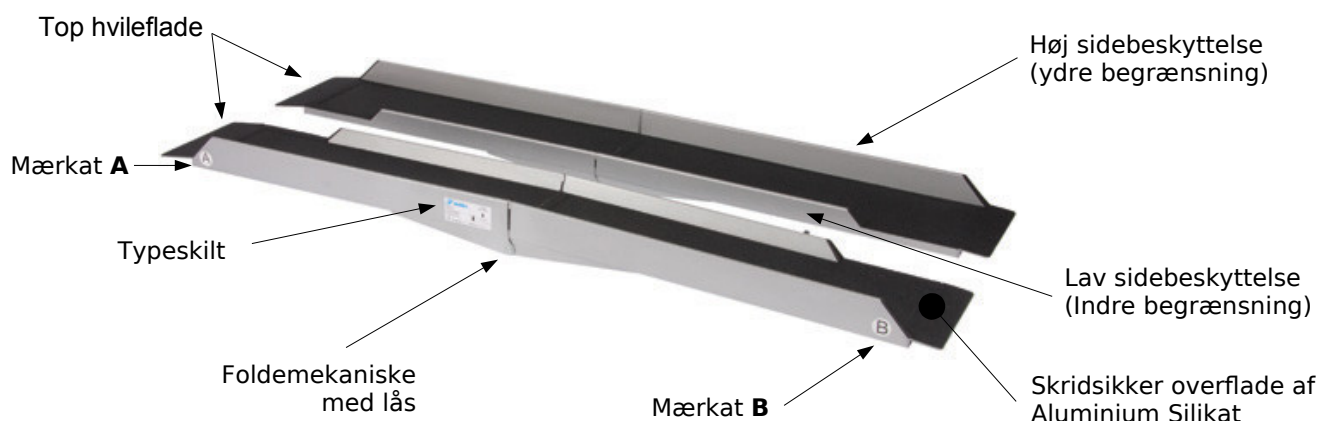
Mobilex Ramper er transportable ramper beregnet til at forflytte patienter i kørestole. De muliggør passage af højdeforskelle med eller uden bistand fra hjælper. (F.ex. trapper). Mobilex Ramperne gør det dermed muligt for patienter, der pga. en invaliditet sidder i kørestol, at entrere eller forlade en bygning, og opfylder derved et grundlæggende behov. De kan anvendes såvel indenfor som uden-dørs.

CH-Ramper leveres monteret i kartoner. Indholdet består af:

- ✓ 2 Ramper, højre og venstre side
- ✓ 1 Brugsanvisning

Indikation

Mobilex Ramper finder anvendelse ved patienter, der pga. invaliditet sidder i kørestol. De gør det muligt for patienterne at overvinde højdeforskelle med eller uden bistand fra hjælper.



Opsætning & funktionbeskrivelse

- Ramper er markeret med mærkat **A** og mærkat **B**.
- Mærkat **A** er placeret på toppen af rampen (den ende der skal ligge på på den forhindring man skal over).
- Mærkat **B** er placeret i den lave ende af rampen (den ende der er væk fra den forhindring man skal over).
- Ramperne skal altid placeres parallelt
- Ramperne skal placeres så den skridsikre overflade vender opad
- Ramperne skal placeres på en stabilt underlag.
- Check at rampen er stabil før den benyttes

Transportbeskrivelse


Alligator rampe type CH kan foldes på midten (ved hængslet) og låses for transport. Hav altid rampen låst under transport.

4. Tekniske data

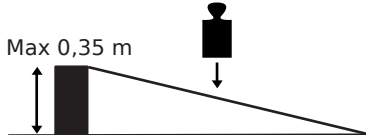
Mobilex „Alligator“ Rampe	CH-180
Længder	2 x 180 cm
Bredde	2 x 23,5 cm
Køreflade bredde	2 x 21 cm
Højde på sidebeskyttelse	Yderkant: 6 cm / Inderkant: 3,3, cm
Max. stigning / Højdeforskel	12° / 35 cm
Total vægt	13 kg (6,5 kg pr. stk)
Max. belastning	300 kg
Bemærkning	Anvendes parvist

Typeskilt

Typeskiltet befinder sig på ydersiden af rampen



CH-180
25 x 180 cm
 Max. 300 kg



MOBILEX A/S
 Grønlandsvej 5
 DK - 8660 Skanderborg
 Tel: +45 87 93 22 20
 www.mobilex.dk

CE Produced Serial no.

5. Vedligeholdelse & Rengøring

Snavs kan normalt aftørres med en klud med mildt sæbevand. Der må ikke anvendes stærkt basiske rengøringsmidler, og der bør ikke anvendes stive børster og skarpe genstande til rengøringen.

- Lettere snavs og støv kan fjernes med en fugtig klud.
- Tungere former for snavs kan fjernes med et ikke-korroderende, mildt vaskemiddel.
- Du kan også bruge en haveslange til rengøring af rampen.

Produktet er normalt vedligeholdelsefrit, men skal regelmæssigt gennemgå en kontrol, der foretages af en fagmand.

6. De mest almindelige problemer og løsninger

Symptomer	Mulig årsag	Hvad man skal gøre?
Rampen er ikke stabil	Overfladen under rampen er ikke jævn	Kontroller placeringen af rampen. Sæt det på et jævnt underlag
Rampen er ikke stabil	Rampen vendes forkert	Kontroller om A mærkat er i den øvre ende og B mærkat i den nedre ende af rampen. Korrigér position hvis nødvendigt.
Rampe kan ikke åbnes	Låsen skal åbnes	Åbn låsen

7. Bortskaffelse af produktet

Dette produkt skal, når det ikke længere kan anvendes, afleveres på en kommunal genbrugsplads.

8. Garanti

Mobilex A/S yder en garanti på 2 år mod materiale- og produktionsfejl. Vi accepterer ikke ansvar for skader, der skyldes dårlig vedligeholdelse af produktet, skader som følge af forkert udførte reparationer eller skader, der skyldes normalt slid. Hvis der foretages konstruktionsmæssige ændringer på produktet uden vores skriftlige accept, bortfalder CE-mærkningen og vores produktansvar. Hvis der konstateres materiale- eller produktionsfejl, skal De straks tage kontakt til forhandleren af produktet eller til Mobilex A/S direkte. Garantien dækker ikke transportomkostninger og omfatter ikke erstatning for personskader eller manglende benyttelse af produktet under reparation. Der ydes ikke erstatning for skader, der skyldes at denne brugervejledning ikke følges.

9. Konformitetserklæring (CE)

Mobilex A/S, Grønlandsvej 5, 8660 Skanderborg, erklærer hermed, at produktet:

Alligator Rampe - CH serie

er designet og produceret i overensstemmelse med den tekniske dokumentation og i henhold til de grundlæggende krav i:

- **Retningslinjer 93/42/EWG for medicinalprodukter**

Lars Nygaard
Adm. Direktør
Mobilex A/S

Skanderborg, the 30.06.2009



.....
underskrift