

- GB** Round shower stool with swivel seat
- D** Runder Duschhocker mit Drehsitz
- DK** Rund badetaburet med drejeligt sæde
- I** Sgabello doccia tondo a seduta girevole

Item no.
Art.Nr. **302066**
Varenr.
Codice

User manual



MOBILEX A/S
Grønlandsvej 5
DK-8660 Skanderborg
www.mobilex.dk

GB Round shower stool with swivel seat

D Runder Duschhocker mit Drehsitz

Description & intended use

The round shower stool is a medical device which intended use is to give stable & easy seating support when disabled persons use the shower. It has an aluminium frame with height-adjustable legs and a round swivel seat.

Important safety information

Only use the device for the purpose it is intended for. Don't stand on the device. Make sure that the legs are set to the same height. Use device only in good technical condition. Do not overload the device. Use device only on flat smooth surface with all 4 legs stably placed on the surface. Always check stability of device before use.

Assembly and usage description

The device is delivered with 2 set of legs, 1 white round seat with swivel and 5 screws with 5 steel washers and 5 plastic washers. To assemble it you should fix the legs to the underside of the seat. Take the seat and lay it upside down on a table. Position the legs by putting one set of legs under the other. Insert 1 of the 5 steel washers on each screw, then put the screws into the 5 holes on the underside of the seat and fix the screws. The plastic washer should be placed between the underside of the seat and the legs. Take care that all legs are fixed and stable, then turn the shower stool to the floor. Check and regulate the legs to the desired height by pressing the pin-buttons on the stool legs and adjust the legs to the desired height. Make sure that all four legs are set to the same height and that the buttons on all 4 legs are safely locked.

Cleaning & maintenance

Normal dirt on metal and plastic parts can be removed with standard cleaning agents and soft cloth. Do not use solvents or abrasives.

Technical data	
Dimension of seat	Ø 29.6 cm
Seat height-levels	34.5 - 52.5 cm
Max. user weight	130 kg
Product weight	1.85 kg

Zweckbestimmung

Der runde Duschhocker ist ein Hilfsmittel und dient als Sitzhilfe während des Duschens. Er hat einen Aluminiumrahmen mit höhenverstellbaren Beinen und einem runden Drehsitz.

Sicherheitshinweise

Benutzen Sie das Gerät nur für den Zweck, für den es bestimmt ist. Stehen Sie nicht auf dem Gerät. Achten Sie darauf, dass die Beine auf die gleiche Höhe eingestellt sind. Verwenden Sie das Gerät nur in technisch einwandfreiem Zustand. Überlasten Sie das Gerät nicht. Benutzen Sie das Gerät nur auf ebener, glatter Oberfläche, und achten Sie immer darauf, dass alle 4 Beine stabil auf der Oberfläche stehen. Überprüfen Sie immer die Stabilität des Geräts, bevor Sie es benutzen.

Montage und Bedienung

Das Gerät wird mit 2 Satz Beine, 1 weißem Rundsitz mit drehbarer Sitzfläche, 5 Schrauben mit 5 Stahl- und 5 Kunststoff-Scheiben geliefert. Zur Montage befestigen Sie die Beine an der Unterseite des Sitzes. Nehmen Sie den Sitz und legen Sie ihn umgedreht auf einen Tisch. Positionieren Sie die Beine, indem Sie einen Satz Beine unter den anderen legen. Setzen Sie 1 der 5 Stahlunterlegscheiben auf jede Schraube, setzen Sie dann die Schrauben in die 5 Löcher an der Unterseite des Sitzes und befestigen Sie die Schrauben. Die Kunststoffunterlegscheibe sollte zwischen der Unterseite des Sitzes und den Beinen platziert werden. Achten Sie darauf, dass alle Beine fest und stabil sind, dann drehen Sie den Duschhocker auf den Boden. Stellen Sie die Beine auf die gewünschte Höhe, indem Sie die Stiftknöpfe an den Stuhlbeinen drücken und die Beine auf die gewünschte Höhe einstellen. Stellen Sie sicher, dass alle 4 Beine auf die gleiche Höhe eingestellt sind und dass die Knöpfe an allen vier Beinen sicher verriegelt sind.

Reinigung und Pflege

Normale Verschmutzungen an Metall- und Kunststoffteilen können mit handelsüblichen Reinigungsmitteln und einem weichen Tuch entfernt werden. Verwenden Sie keine Lösungsmittel oder Scheuermittel.

Technische Daten	
Größe auf dem Sitz	Ø 29.6 cm
Sitzhöhe verstellbar	34,5 - 52,5 cm
Tragkraft	130 kg
Gewicht	1,85 kg

DK Rund badetaburet med drejeligt sæde

Formålsbeskrivelse

Den runde badetaburet bruges som siddehjælp under brusebadet. Taburetten har en aluminiumsramme med højdeindstillelige ben og et drejeligt sæde.

Vigtige sikkerhedshenvisninger

Taburetten må kun benyttes til det oplyste formål. Stil dem ikke op på taburetten, må kun benyttes siddende. Vær opmærksom på, at benene er indstillet i samme højde. Må kun anvendes på et fladt stabilt underlag og med alle 4 ben solidt placeret på underlaget. Tjek altid stabiliteten før brug.

Montage og betjening

Badetaburetten leveres adskilt. Pakken leveres med 2 ben, 1 hvidt rundt sæde med drejefunktion og 5 skruer med 5 metalskiver og 5 plastikskiver. Tag det hvide sæde og læg det på hovedet på et bord. Placer benene og vær opmærksom på at lægge det ene ben under det andet. Sæt 1 af de 5 metalskiver på hver skrue, og sæt skruerne på de 5 huller på undersiden af sædet, og fastgør skruerne. Plastikskiverne skal placeres mellem sædet og undersiden af benene. Tjek at alle ben er faste og stabile ved at stille badetaburetten på et jævnt underlag. Kontroller og reguler benene til den ønskede højde og vær opmærksom på, at benene bliver indstillet til samme højde og alle er sikkert låst.

Rengøring og vedligeholdelse

Snavs kan normalt aftørres med en klud med mildt sæbevand. Der må ikke anvendes stærkt basiske rengøringsmidler.

Tekniske data	
Dimension på sædet	Ø 29.6 cm
Højde indstilling	34,5 - 52,5 cm
Max. brugervægt	130 kg
Produktets vægt	1,85 kg

I Sgabello doccia tondo a seduta girevole

Destinazione d'uso

Lo sgabello tondo è un dispositivo medico progettato per permettere all'utente di sedersi facendo la doccia. Ha un telaio in alluminio con piedini regolabili ed una seduta con superficie girevole.

Avvisi per la sicurezza

Utilizzare il prodotto solo per lo scopo previsto. Non salire sullo sgabello. Assicurarsi che le 4 gambe siano regolate alla stessa altezza. Utilizzare lo sgabello solo se in buone condizioni tecniche e non sovraccaricarlo. Lo sgabello va posizionato solo su superfici piane e lisce con tutte le 4 gambe posizionate in modo stabile sulla superficie. Controllare sempre la stabilità dello sgabello prima dell'uso.

Montaggio ed uso

La fornitura comprende 2 set piedini, 1 sedile con seduta girevole, 5 viti con 5 rondelle d'acciaio e 5 di plastica. Per assemblare lo sgabello occorre fissare i piedini alla parte inferiore del sedile. Prendete il sedile e posizionate lo capovolto su un tavolo. Posizionate le gambe mettendo un set di piedini sotto l'altro. Inserire 1 delle 5 rondelle di acciaio su ciascuna vite, quindi inserite le viti nei 5 fori sul lato inferiore del sedile e fissate le viti. La rondella di plastica deve essere posizionata tra la parte inferiore del sedile e le gambe. Fate attenzione che tutte le gambe siano fisse e stabili, quindi ruotate lo sgabello e mettetelo sul pavimento. Regolate le gambe all'altezza desiderata premendo i pulsanti sui piedini dello sgabello. Assicurarsi che tutti 4 i piedini siano posizionati alla stessa altezza e che i pulsanti sui 4 piedini siano bloccati in modo sicuro.

Pulizia e manutenzione

Lo sporco normale sulle parti metalliche e in plastica può essere rimosso con detergenti standard ed un panno morbido. Non utilizzare solventi o abrasivi.

Dati tecnici	
Dimensione seduta	Ø 29.6 cm
Altezza regolabile	34,5 - 52,5 cm
Portata max.	130 kg
Peso del prodotto	1,85 kg

Declaration of Conformity (CE)

The company Mobilex A/S, Grønlandsvej 5, 8660 Skanderborg, Denmark, declares that the:

 **Mobilex round shower stool with swivel seat**
Item no. 302066

is designed and made in accordance with the technical documentation which conforms to the following basic requirements:

- **EU Council Directive 93/42/EEC for medical equipment**

Guarantee terms




Mobilex A/S offers 2 years of warranty for damages caused by errors in production or material errors. The warranty is not valid by not-intended repair or usage of the product. Parts subject to normal wear are not covered by the warranty, unless wear is caused by a manufacturing fault. If product changes are made without our written acceptance the CE-marking and product warranty will not be valid. In the event of product damages covered by this warranty, please notify your dealer or Mobilex A/S directly. The warranty does not cover transport costs and does not include compensation for personal injuries or non-use of the product during repair. The warranty does not cover damages due to the user manual not being followed.

Lars Nygaard
Managing Director
Mobilex A/S



.....
signature

Skanderborg, 29th August 2017

 <p>MOBILEX A/S Grønlandsvej 5 DK - 8660 Skanderborg Tel: +45 87 93 22 20 www.mobilex.dk</p>	<p>Round shower stool with swivel seat Item no. 302066</p>  <p>Max. 130 kg</p>
 Produced <input type="text"/>	Serial no. <input type="text"/>

Example of the product label