



**COBI REHAB**<sup>®</sup>  
The Positioning Company

## BRUGERVEJLEDNING

# Cobi Cruise bariatrisk komfortkørestol

**Cobi Cruise komfortkørestol. Den stærkeste kørestol på markedet til brug i rehabiliteringen af bariatriske borgere.**

Cobi Cruise komfortkørestol bruges på plejecentre og hospitaler, i hjemmeplejen og i private hjem til bariatriske brugere med behov for en komfortkørestol med trykafastende sæde.



**OP TIL 325 KG**

- Bruges i alle faser af rehabiliteringen, fra den sengeliggende bruger til den mobile bruger.
- Cobi Cruise komfortkørestol er udstyret med tilt og recline funktioner, som aktiveres via en fjernbetjening og betjenes af både bruger og plejepersonale.
- Armlæn, der kan vinkles og skubbes væk ved fx forflytninger eller sociale aktiviteter ved et bord.
- Desinficerbar og vaskbar i vaskehal på fx depot eller hospital.
- Cobi Cruise komfortkørestol er godkendt som sæde i motoriseret køretøj.



Scan eller klik på koden og find produktet på HMI-basen.



Cobi Rehab og Cobi Rehabs leverandører overholder FN's konventioner om børne- og tvangsarbejde og ILO 029, C132 samt C182.

# Indhold

1. Sikkerhed.....	2
2. Indikationer.....	2
3. Generelt .....	2
4. Anvendelse.....	2
5. Konstruktion .....	2
6. Elektrisk tilt og recline.....	2
7. Før brug .....	2
8. Tilpasningsmuligheder .....	2
10. Transport og opbevaring .....	2
9. Vedligeholdelse og rengøring.....	2
11. Genanvendelse og bortskaffelse .....	2
12. Garanti.....	2
13. Specifikationer.....	2
14. Tilbehør og reservedele .....	2

# 1. Sikkerhed

---



## ADVARSEL

Cobi Cruise komfortkørestol må ikke anvendes uden grundig instruktion fra uddannet personale eller af personer, der har fået instruktion i brugen af kørestolen. Ved forkert betjening kan brugeren komme til skade.

Bruges Cobi Cruise komfortkørestol til personer, der vejer mere end den maksimale brugervægt på 325 kg, øges risikoen for at beskadige kørestolen.

Brugsanvisningen skal læses grundigt, før Cobi Cruise komfortkørestol tages i brug. Ret specielt opmærksomheden mod Sikkerhedsvejledninger mærket med

Cobi Rehab påtager sig intet ansvar for eventuelle skader på produktet eller personskader forårsaget af forkert installation, forkert montering eller forkert anvendelse af Cobi Cruise kørestol.

Kontakt Cobi Rehab med det samme, hvis der er dele, som er beskadigede eller mangler. Brug aldrig egne erstatningsreservedele.

Cobi Rehab kan ikke holdes ansvarlig for fejl eller ulykker, der opstår efter reparationer, der er foretaget uden skriftlig tilladelse fra Cobi Rehab.



## SIKKERHEDSVEJLEDNINGER

Symbolet i denne brugervejledning markerer en sikkerhedsvejledning. Sikkerhedsvejledninger skal følges nøje.

Det er plejepersonalet, der vurderer om brugeren af sikkerhedsmæssige årsager skal fastspændes i Cobi Cruise komfortkørestolen under brug.

Brugere uden stand og gangfunktion skal altid liftes ind og ud af Cobi Cruise komfortkørestolen.

Benyt altid tilt og recline funktionen forsigtigt, så ryk undgås.

Cobi Cruise komfortkørestolen har en brugervægt på 325 kg.















Stopafstanden på skråninger kan være væsentligt længere end på ujævnt underlag.


Overfladetemperaturen kan stige, når kørestolen udsættes for eksterne varmekilder, fx sollys.

Visse Cobi Cruise modeller kan på grund af deres store bredde have vanskeligt ved at passere gennem almindelige døre og nødudgange.

Sørg altid for at kørestolen er opladet.

## 2. Indikationer

	Vær opmærksom!
	Dobbeltisoleret (klasse II)
	Overensstemmelseserklæring ifølge Direktivet for medicinsk udstyr
IPX6	Modstandsdygtighed i forhold til vand
	10° maks. hældning på underlag
	Skal bortskaffes ved korrekt affaldshåndtering
	Cobi varenummer
	Serienummer
	Transit Tie-Down fæstepunkt til persontransport i kørestol i bil
	Godkendt iht. ISO 7176-19 til persontransport i bil
	Produktionsår
	Fabrikant
	Medicinsk udstyr
	Max. brugervægt
	Læs manual
CE-Label er placeret på siden af stellet. Eksempel på CE-label ses nedenfor.	



### 2.1 Kontraindikationer

Brugere med nedsat kognitive funktionsevner skal overvåges og guides i forbindelse med anvendelse af kørestolens elektriske funktioner.

## 3. Generelt

---

Denne brugervejledning indeholder vigtige oplysninger om anvendelsen af Cobi Cruise og målgruppen for kørestolen. Den indeholder også en lang række specifikationer på Cobi Cruise komfortkørestol.

Den nyeste version af denne brugervejledning finder du på vores website. Tjek om den version, du sidder med nu, er den nyeste.

Hvis du har brug for en brugervejledning, som er skrevet med en større skriftstørrelse, findes produktarket i PDF-form på [cobirehab.com](https://www.cobirehab.com), som kan skaleres op i skriftstørrelsen.

Du kan altid kontakte Cobi Rehab på telefon 7025 2522, hvis du ønsker flere oplysninger om Cobi Cruise komfortkørestol.

Cobi Rehab forbeholder sig retten til at ændre produktspecifikationerne uden forudgående varsel.

Kørestolens UDI-nummer fremgår af labelen, som er placeret på siden af stellet.

Produktsikkerhedsmeddelelser og tilbagekaldelse af produkter kan ses på hjemmesiden under <https://www.cobirehab.com/kunde-hos-cobi/vigtig-produktinformation/>

## 4. Anvendelse

---

Cobi Cruise komfortkørestol er designet til indendørs brug på fx hospitaler, institutioner og i plejeboliger. Kørestolen kan også bruges i private hjem.

Kørestolen er beregnet til bariatriske brugere op til 325 kg, der har begrænset stand- og gangfunktion.

Den tilsigtede operatør af kørestolen er en sundhedsuddannet fagperson, fx en terapeut, sygeplejerske eller en sosu-assistent. Tilsigtede operatør kan også være den bariatriske bruger med truncusstabilitet og funktionsevne til selv at kunne drive, styre og bremse kørestolen.

Kørestolen kan bruges i omgivelser med en temperatur fra 0-40° C og i en luftfugtighed mellem 20-80%.

Cobi Cruise komfortkørestolen kan også bruges udendørs, men er primært til indendørs brug.

Cobi Cruise komfortkørestol er godkendt som sæde i motoriseret køretøj i henhold til ISO 7176-19.

## 5. Konstruktion

Cobi Cruise komfortkørestol er opbygget af højstyrkestål af typen S355. Stolens rektangulære stålprofiler danner grundlag for stolens bundstel. Bundstellet er opbygget af to spejlvendte dele (en højre og venstre del) bundet sammen af et midtermodul. Denne opbygning tillader, at siderne kan genbruges, hvis der skal foretages ændringer i bredden.

Kørestolens sæderamme består af 30x30x2 mm højstyrke stålprofiler. Sæderammen har derudover en 2 mm siddeplade i stål påsat, som er med til at fordele trykket på bedst mulig måde.

Kørestolens ryg består af et højstyrkestål profil. Profilet er centreret på kørestolens ryg. Vinklingen på profilet gør, at ryggen både støtter den æbleformede og den pæreformede bruger. På profilet er der påmonteret tre rygplader. Rygpladerne er buet for at kunne omfavne og støtte brugeren fra bagdel til nakke.

Pæreformede brugere med en voluminøs bagdel sikres god rygstøtte, da udformningen af kørestolens "rygsøjle" og nederste rygplade giver plads til bagdelen.

De øverste to rygplader sikrer æbleformede brugere en stabil og komfortabel rygstøtte.

Rygpudden er opdelt i ni moduler, som er syet sammen til én stor pude. Alle ni moduler består af to dele. Et hårdt skumlag og lag med en blanding af Krøyer-kugler og latexskum.

Skumlaget vender ud mod kørestolens ryg, mens kugle- og skumblandingen er det lag brugeren sidder op ad. Kugle- og skumblandingen er modulerbar og er med til at højne komforten i kørestolen og den trykafloadende effekt.

Mængden af indhold i hvert enkelt modul på puden kan justeres. Det betyder, at terapeut eller plejepersonale efter faglig vurdering kan tilføje eller fjerne Krøyer-kugler og latexskum. Der kan ved behov også indsættes en kilepude i et eller flere moduler. Justering af pudeindholdet sker via de ni lynlåse placeret på pudens ryg.

Den modulopbyggede pude følger formen på rygpladerne og sikrer dermed den korrekte støtte uanset brugerens kropsform og behov.

Den modulopbyggede pude kan finjusteres ved hjælp af et patenteret FitGo-system, også kendt fra skistøvler og arbejdssko. FitGo-systemet er placeret på rygpladerne.



Buede rygplader, der støtter og omfavner brugeren fra bagdel til nakke.



## 5.1 Siddepuden

Siddepudens base består af hårdt formfast skum. Kernen i siddepuden udgøres af memoryskum specielt udvalgt til målgruppen.

Toppen består af blødt skum. Siddepuden er betrukket med et flammehæmmende inkontinensbetræk.



Siddepuden består af tre forskellige slags skum.

## 5.2 Armlæn

Ekstra lange armlæn (615 mm) sikrer stabilitet og et godt greb, når bruger forflytter sig fra stående til siddende position eller omvendt.

Armlænene kan svinges tilbage, hvilket gør forflytning af bruger fra fx stol til seng nemmere. Når armlænene er skubbet ned, kan kørestolen køres helt hen til en bordkant, så bruger kan deltage i sociale aktiviteter ved bordet.

Armlænene er polstret for mere komfort og "skålformede", hvilket reducerer risikoen for tryksår. Hvert armlæn tåler en maksimum belastning på op til 200 kg.



Ekstra lange og stærke armlæn.

**⚠** Vær opmærksom på, at bruger kan falde ud af kørestolen, hvis armlænet ikke er i normal position.

## 5.3 Skubbebøjle

Skubbebøjlen er fleksibel og kan justeres ved hjælp af et klikssystem. Større justeringer kan foretages med værktøj. Bøjlen har flere gribe-punkter, afhængigt af om der skal skubbes eller manøvreres.

**⚠** Sørg for, at skubbebøjlen er i hak.



Svingbare armlæn tillader placering tæt på bord.

## 5.4 Benstøtter

Benstøtterne kan bære op til 200 kg hver og kan indstilles i både højde og position. De har desuden en swing away funktion, der tillader nemmere ind- og udstigning i kørestolen.

Fodpladens vinkel, benstøttens højde/vinkel og lægpladens vinkel kan justeres uden værktøj.

Fod- og lægpladens position justeres med en 10 mm ringgaffelnøgle og en Torx 25. Ringgaffelnøgle og Torx følger ikke med i købet af kørestolen.

Benstøtternes fleksibilitet gør, at brugers ben altid kan understøttes. Det gavner blandt andet brugere med meget væv på indersiden af lårene.

Benstøtter kan fjernes uden brug af værktøj og påvirker ikke stabilitet.

**⚠** Brug ikke benstøtterne ved ind- og udstigning.



## 5.5 Nakkestøtte


Nakkestøtte til kørestolen er et tilløb. Kørestolen kommer med et universal nakkestøttebeslag, der tillader påsætning af flere forskellige nakkestøtter.

## 5.6 Hjultype

Cobi Cruise komfortkørestol har to 24" drivhjul. Drivhjulene kan (med værktøj) placeres på fem forskellige positioner. De to forreste positioner er tilmålt den aktive bruger, som derved får lettere adgang til drivringe. De tre bagerste positioner er tilmålt den passive bruger, der ikke selv forventes at drive kørestolen frem.

## 5.7 Anti-tip

Cobi Cruise komfortkørestol har påmonteret anti-tip, der kan justeres efter terrænet. Anti-tip må kun fjernes ved transport af kørestol uden bruger.

 Fare for at vælte ved afmontering af anti-tip.

## 5.8 Aktuatorer

Der findes tre aktuatorer på Cobi Cruise komfortkørestol. To sædeaktuatorer og en rygaktuator. De to sædeaktuatorer styrer tilt funktionen. Sædeaktuatorerne er placeret under sædet.

## 5.9 Bremseser

De to håndbremseser er placeret på hver side af stellet og kan betjenes af både bruger og plejepersonale.

Skivebremseser betjenes ved hjælp af et bremsehåndtag monteret på skubbebøjlen. Bremsehåndtaget kan kun betjenes af plejepersonalet.

## 5.10 Styreboksen

Styreboksen sidder fastmonteret på bundpladen. Elektronikken monteret på kørestolen kan ikke forstyrre driften af enheder i kørestolens miljø, som udsender elektromagnetiske felter, fx alarmsystemer i butikker, automatiske døre med mere.



Et universal nakkestøttebeslag tillader flere typer af nakkestøtter.



To aktuatorer (markeret med blå) styrer tilt funktionen. Én aktuator (rød) styrer recline.



Cobi Cruise komfortkørestol er udstyret med både håndbremseser og skivebremseser.

Elektronikken er IPX6 klassificeret. Det betyder, at kørestolen og dens komponenter tåler væskespuling.

Cobi Cruise komfortkørestol er ikke udstyret med en nødstopanordning, da styring kræver manuel betjening.



## 6. Elektrisk tilt og recline

Negativ tilt hjælper den selvstændige bruger med at stige sikkert ind og ud af kørestolen. Negativ tilt betyder, at siddepuden sænkes fortil. På den måde bliver indstigningshøjden lavere, hvilket igen gør ind- og udstigning nemmere for den selvstændige bruger. Funktionen negativ tilt aktiveres med fjernbetjening.

Recline gør det muligt for den æbleformede bruger at sidde støttet og komfortabelt. Når kørestolens ryg vinkles tilbage, sker der

### 6.1 Fjernbetjening

Øverst på fjernbetjeningen ses batteriindikatoren. Sørg for at oplade kørestolen, når batteriet blinker i det røde felt.


De to tegninger indikerer, hvilke funktioner der aktiveres ved tryk på piletasterne. Piletasterne på den øverste tegning aktiverer recline funktionen. Kørestolen kan tilte fra 90°- 120°. Piletasterne på nederste tegning aktiverer sædetilt fra -4° - 13°.


Ved uregelmæssiger skal RESET funktionen aktiveres. Hold de to piletaster nede, markeret med rød cirkel, i 5 sekunder, hvorefter de forskellige funktioner igen kan tilgås.

#### Fjernbetjeningen viser:

- Batteriindikator
- Tilt funktion
- Recline funktion
- RESET funktion


automatisk en åbning af brugerens bækken. For æbleformede brugere betyder det en forbedret respiration. Funktionen recline styres med samme fjernbetjening som den elektriske tilt funktion.

 Forkert brug af tilt og recline funktionerne kan medføre respirationsvanskeligheder for bruger, herunder bruger med nedsat kognitiv evner.

 Bruger kan ved brug af funktionen negativ tilt glide fremad.

Efter en RESET-procedure er det vigtigt at tjekke, at alle tre aktuatorer stadig er funktionsdygtige.

Kørestolen kan tage skade, hvis fx den ene sædeaktuator har en løs forbindelse. En sådan løs forbindelse kan vride kørestolen.

 Misbrug af RESET-knappen kan skade bruger og produkt, da eventuelle fejl ignoreres.



Cobi Cruise komfortkørestol vækkes fra "dvale" ved tryk på tilfældig knap på fjernbetjeningen.

## 7. Før brug

---

Når bruger placeres i kørestolen for første gang, foretages der en faglig vurdering af behovet for ekstra fyld i de forskellige rygheder.

Er der behov for ekstra fyld, forflyttes bruger ud af kørestolen, hvorefter faguddannet personale efterfylder eller fjerner overskydende fyld fra de pågældende puder.

Ved behov for yderligere støtte, kan der i sættes et kilesystem ind. Det er faguddannet personale, der foretager denne vurdering under selve tilretningen.

### 7.1 Fra seng til kørestol

Hvis bruger kan bevæge sig selv fra seng til kørestol:

- Sving fodstøtterne ud til siderne
- Juster sædevinklen til brugers behov
- Bruger sætter sig i kørestolen
- Sving evt. fodstøtter tilbage afhængigt af aktivitet.

Ved forflytning af passiv bruger fra seng til kørestol med sejl:

- Sving fodstøtterne ud til siderne, afhængigt af brugers behov
- Juster sædevinklen til brugers behov
- Juster hoftevinklen på ryglænet afhængigt af brugers behov
- Tilt kørestolen godt tilbage
- Sving det ene armlæn tilbage. Lift bruger ind fra siden.
- Sving fodstøtterne tilbage.
- Sving armlænet på plads.



## 8. Tilpasningsmuligheder

### 8.1 Tilpasning af ryggen

Når bruger placeres i kørestolen første gang, foretages der en faglig vurdering af behovet for ekstra fyld i de forskellige ryggenheder. Er dette tilfældet forflyttes bruger ud af kørestolen, hvorefter faguddannet personale efterfylder eller fjerner overskydende fyld fra de pågældende puder.

Desuden giver tilt og recline funktionen muligheder for stillingskift samt optimerer vilkårene i forbindelse med mobilisering til og fra stolen.

Sædedybden kan justeres på flere måder, fx ved hjælp af FitGo systemet eller ved justering af elementer i rygpuden. Derudover kan sædedybden også justeres.

Sidstnævnte justering kræver dog en tekniker og anbefales foretaget inden opstart af den konkrete tilpasning.

⚠ Klemfare af fingre mellem sæde og stel ved tilt.

⚠ Klemfare af væv mellem armlænen og ryg ved recline.

### 8.2 Andre justeringsmuligheder

Benstøtterne justeres og tilpasses brugers underben. Fodpladernes vinkel indstilles i forhold til brugers placering af fødderne. Lægstøtten justeres, så bruger opnår både understøttelse og aflastning af læggene.

Armlænenes vinkel kan højdejusteres og tilpasses i vinkelret position eller i en ned ad fortil position, som gør det muligt for bruger at komme helt ind til et bord. Armlænenene kan også skubbes bagud i forbindelse med pålægning og/eller fjernelse af sejl.

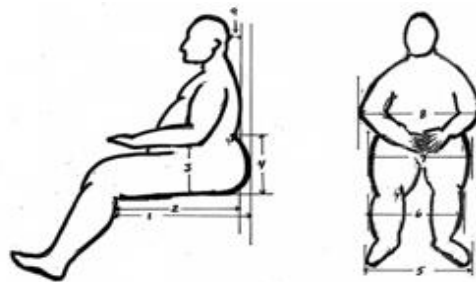
Ovenstående indstillingsmuligheder foretages ved at trække knappen ud på beslaget fortil på armlænet.

Nakkestøttebeslaget på Cobi Cruise komfortkørestol er universal. Det betyder, at den bedst egnede nakkestøtte kan monteres.

### 8.3 Måltagning af bruger

Måltagning af bruger foretages altid i siddende position.

For hjælp til måltagning af bruger, kontakt gerne én af vores fire ergoterapeuter på telefon 7025 2522 eller på [cobi@cobi.dk](mailto:cobi@cobi.dk).



#### ⚠ Fastklemmelsesfare

Vær opmærksom på ikke at klemme brugers væv og fingre i forbindelse med justering af armlænenene. Det gælder også ved anvendelse af swing away funktionen på benstøtterne.

## 9. Vedligeholdelse og rengøring

---

Cobi Cruise komfortkørestol er nem at rengøre. Skal sædet desinficeres, kan det fjernes og desinficeres med ethanol 70-85% eller et klorprodukt min. 1000 ppm og max. 10000 ppm.

Kørestolens stel, sæde og armlæn kan rengøres med vand og et almindeligt rengøringsmiddel.

Cobi Cruise komfortkørestol kan vaskes i vaskehal på fx depot eller hospital.

Fjernbetjeningen kan desinficeres med ethanol 70-85% eller et klorprodukt min. 1000 ppm og max. 10000 ppm.

## 10. Transport og opbevaring

---

Når kørestolen ikke er i brug, bør den opbevares tørt og i en temperatur mellem -10 - 50° C.

Cobi Cruise komfortkørestol er (uden bruger) egnet til landtransport. Cobi Cruise komfortkørestol kan ikke klappes sammen, da den har en fast ramme.

For at undgå skader i fx ryggen, frarådes det, at plejepersonale bærer den 120 kg tunge kørestol.

Kørestolen tåler at blive løftet op i rammen, hvis den skal transporteres uden bruger i motoriseret køretøj.

### Crash testet

Cobi Cruise komfortkørestol er godkendt som sæde i motoriseret køretøj efter crash test på akkrediteret testinstitut i Holland.

Det betyder, at kørestolen kan spændes fast i bilen ved hjælp af Transit Tie-Down beslag (tilkøb) og dermed gøre det ud for et sæde.

Beslagene (fire styks) er markeret med Transit Tie-Down symbolet og har fire punkter. Sædet på komfortkørestolen skal køres ned i mindst 0 grader og ryggen maks. 97 grader under kørslen for at mindske risiko for skader på bruger og kørestol.

Transit Tie-Down beslagene kan monteres på kørestolen af vores teknikere eller uddannede teknikere på fx hjælpemiddeldepoter. Kontakt os på 7025 2522 for mere information.

Transit Tie-Down System beslaget må kun bruges med godkendte fastspændingssystemer, som overholder EU 214/2014.



Ved transport af Cobi Cruise komfortkørestol anbefales det på det kraftigste, at sædet køres ned i 0° position som minimum. Det anbefales også, at ryggen indstilles til 97° eller et mindre antal grader.

### 10.1 Langtidsopbevaring

Ved langtidsopbevaring (over tre måneder) af Cobi Cruise komfortkørestol bør kørestolen opbevares mellem 0-30° grader og i en luftfugtighed, der ikke overstiger 75%.

Det anbefales, at batteriet er 40-60% opladt før opbevaringen.

Når kørestolen tages i brug igen efter langtidsopbevaring, skal den sættes til strøm og oplades i minimum to timer. Hold øje med batterikapaciteten, da kørestolen vil aflade med tid.

## 11. Genanvendelse og bortskaffelse

---

Produkter, der ikke længere er i brug, bortskaffes på miljøforsvarlig vis. Kontakt evt. kommunen for yderligere information om bortskaffelse.

Kontakt Cobi Rehab for mere information om genanvendelse af Lithium batterier og kørestolsdele.

## 12. Garanti

---

Cobi Rehab garanterer, at Cobi Cruise komfortkørestol er fejlfri, når den leveres. Skulle der mod forventning være mangler eller skade på kørestolen ved modtagelsen, så kontakt Cobi Rehab med det samme.

Garantiperioden for Cobi Cruise komfortkørestol er et år fra købsdato og dækker produktionsfejl eller defekter ved levering. Fakturaen gælder som garantibevis.

Garantien gælder ikke:

- produkter, hvor serienummer, batchnummer eller lignende er blevet fjernet eller beskadiget væsentligt.

- produkter, hvor der er foretaget reparation af uautoriseret personale.

Garantien omfatter ikke:

- sliddele.

Garantien gælder ikke, hvis Cobi Rehab vurderer, at Cobi Cruise komfortkørestol er blevet håndteret på en u hensigtsmæssig måde.

Ved skade på grund af forkert brug, faktureres både service og anvendte reservedele.

### 12.1 Utilsigtet hændelse

Enhver hændelse, der er indtruffet i forbindelse med brugen af Cobi Cruise komfortkørestol, skal indberettes til Cobi Rehab.

### 12.2 Efter forventet levetid

Efter den forventede levetid er det vigtigt, at der foretages en samlet vurdering af produktet, inden fortsat brug.

Efter den forventede levetid kan Cobi Rehab ikke garantere egnethed og sikkerhed for produktet, da Cobi Rehab ikke har kontrol over, hvordan produktet er brugt og slidt.

Den samlede vurdering af produktet skal udføres af kvalificeret fagpersonel, og som et minimum

skal der tages højde for, hvordan produktet er blevet brugt, produktets tilstand og dets komponenter.

Cobi Rehab kan altid foretage en sådan vurdering.

## 13. Specifikationer

Maks. brugervægt	325 kg
Risikoklasse	I
Grundlæggende UDI DI	5740000100023N6
Forventet holdbarhed	Minimum 7 år
Crash testet	Ja i henhold til ISO 7176-19
Sædedybde	480-600 mm, i 30 mm intervaller
Rygvinkel	90°- 120°, trinløst
Sædevinkel	-4 - 13°
Højde fra sædets front til gulv (Højde angivet uden pude. Læg 100 mm til hvis pude medregnes)	337-551 mm
Ryglænhøjde	613 mm
Maks. længde ekskl. fodstøtter / inkl. fodstøtter	ca. 1246 mm - 1773 mm
Min. længde ekskl. fodstøtter / inkl. fodstøtter	ca. 987 mm - 1054 mm
Sædebredde	550-1000 mm, i 50 mm intervaller. 100 mm mellem 700 og 1000 mm
Maks. totalbredde	676-926 mm
Maks. totalhøjde	1115 mm
Maks. vægt af kørestol	100 kg
Maks. hældning ned ad bakke	10°
Maks. hældning op ad bakke	10°
Maks. sideværts hældning	10°
Massive hjul (drivhjul)	PU massive hjul (drivhjul)
Rammerør (materiale)	S355 højstyrkestål
Siddepudepolstring	CMHR 50250 (base), Visco 45060 (kerne), CMHR 4038 (top), flammehæmmende
Rygpudepolstring	CM 2740 (base), Cut latex og EPS-kugler (fronten), flammehæmmende
Ryg- og siddepude	Betrukket med inkontinensbetræk (G469 sort), flammehæmmende
Pude i armlæn	Skum (CMHR4250 og RF5060), betræk kunstigt slidstærkt læder (Temskey Leather), flammehæmmende
Pude i fod- og lægstøtte	Skum (CMHR4038), betræk kunstigt slidstærkt læder (Temskey Leather), flammehæmmende
Skubbebøjle	S355 Højstyrkestål
Hjulgafler	Aluminium
Fodstøtterør	Stål
Fodplade	S355 højstyrkestål

Venderadius (Pivot)	100-120 cm
Sammenklappelig	Nej
Batteri	Li-Ion 24V 2,6 Ah
Tre aktuatorer	LINAK LA23
Styreboks	LINAK
Fjernbetjening	LINAK HB30
Elektriske kørestol, herunder komponenter	DS/EN 12183: 2014, i henhold til ISO 7176
IP-kode	IPX6
Risikovurdering	EN/ISO 14971: 2012
Generelle krav og prøvningsmetoder	EN 12182:2012

## 14. Tilbehør og reservedele

---

Tilbehør	Varenummer
Elevationsbenstøtte H	0115-999-006
Elevationsbenstøtte V	0115-999-007
Cobi Cruise IV-holder med monteringsbeslag	0115-999-090
Nakkestøtte	Kontakt os for valg af nakkestøtte
Transit Tie-Down beslag	0115-999-060 (sæt)
For reservedele kontakt Cobi Rehab på tlf. 7025 2522 eller <a href="mailto:cobi@cobi.dk">cobi@cobi.dk</a>	



**COBI REHAB**<sup>®</sup>  
The Positioning Company

---



**FORHANDLER OG FABRIKANT**

**Cobi Rehab**  
Fuglebækvej 1D  
DK-2770 Kastrup  
Danmark  
+45 7025 2522

[cobirehab.com](http://cobirehab.com)