

MADE IN
EUROPE



Vores produkter og
råvarer er produceret i
Europa

Vælg kvalitet, spar
penge og skån miljøet.

(DK) Brugervejledning

31_20221209_DK

Mini Master



MC 003-2020



MC 003-2021



MC-003-2022



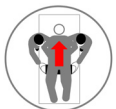
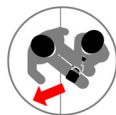
MC 003-3020



MC 003-3021



MC 003-3022



Forordning MDR 2017/745 for medicinsk udstyr klasse 1



Varenr.	HMI nr.	Navn - Størrelse	UDI-DI/GTIN
<input type="radio"/> MC 003-2020	36416	Mini Master Non-slip – S	5744001973585
<input type="radio"/> MC 003-2021	37424	Mini Master Non-slip – M	5744001971529
<input type="radio"/> MC 003-2022	37425	Mini Master Non-slip – L	5744001972458
<input type="radio"/> MC 003-3020	36417	Mini Master Velour – S	5744001973592
<input type="radio"/> MC 003-3021	37426	Mini Master Velour – M	5744001972465
<input type="radio"/> MC 003-3022	37427	Mini Master Velour – L	5744001973608

ISO 12 31 15 02

The Original Nordic
Human Handling Concept



Developed &
Manufactured by:



master-care.dk



Tak for at du har valgt et produkt fra master care A/S.

Vi anbefaler, at følgende brugervejledning læses grundigt, inden produktet /produkterne tages i brug.

Informationer i denne vejledning gælder for viste produkter forudsat, at der ikke er lavet specialtilpasninger eller modifikationer samt at produkterne bruges på den i brugervejledningen anbefalede måde. Foretager kunden ændringer, reparationer eller bruges produktet i andre kombinationer end hvad master care A/S anbefaler, bortfalder CE-mærkningen og hermed også garantien på produktet fra master care A/S.

Ved tvivl kontakt master care A/S.

MDR (EU) 2017/745:

Produkter i denne brugervejledning lever op til standarderne i Forordningen for medicinsk udstyr MDR (EU) 2017/745 for klasse 1 udstyr og er CE-godkendt herefter.

Erklærede formål for produktet:

Produktet benyttes som guidingsstrop ved fx siddende forflytninger, forflytning fra siddende til stående eller til forflytning af ben ind i seng mm. Produktet giver mulighed for en bedre arbejdsstilling for hjælperen.

Garanti:

master care A/S yder 2 års garanti på materiale- og produktionsfejl, hvis produktet har været anvendt korrekt.

Anvendelse af produktet:

Mini Master placeres med anti-skrid siden mod bruger. Kan bruges i situation, hvor rækkeafstand til bruger er for lang for at opnå en optimal arbejdsstilling.

Risikovurdering:

Forud for brug bør der laves en risiko- og funktionsvurdering for den aktuelle bruger således, at forflytningen foregår ergonomisk og lovmæssigt forsvarligt.

Kendskab til produktet/forflytning:

Det er vigtigt, at brugere/hjælpere af produkterne har modtaget instruktion i brug af produkterne og har læst brugervejledningen grundigt. master care A/S yder undervisning i brug af produkterne og på vores hjemmeside kan findes vejledninger i brug på langt de fleste produkter.

Levetid:

Produktet forventes at have en levetid på 2-5 år ved normal slitage og vask. Produktets levetid afhænger af brug, belastning samt hvordan og hvor ofte produktet vaskes.

Produkter, der ikke længere yder tilstrækkelig friktion eller friktionssnedsættelse til at en sundhedsmæssigt forsvarlig forflytning kan udføres for både hjælper og bruger, bør kasseres. Produkter bør jævnligt efterses, og hvis defekte syninger eller brudte overflader findes, bør produktet kasseres.

Utsigtede hændelser og skader ved fejlbrug:

Utsigtede hændelser bør til en hver tid indberettes til rette nationale kompetente myndighed samt til master care A/S eller dennes distributør.

master care A/S påtager sig intet ansvar for person- eller produktskader, hvis produktet er brugt i strid med det af fabrikanten anførte formål /brug.



Brugervejledning - Mini Master

Indholdsfortegnelse

Fra siddende til stående stilling – bruger med stabil standfunktion	side 2
Flytte bruger højere op i seng	side 2
Siddende overflytning fra stol til seng og omvendt	side 2
Før ben ind i seng	side 3
Før ben ud af seng	side 3
Tekniske specifikationer	side 4



Brugervejledning - Mini Master

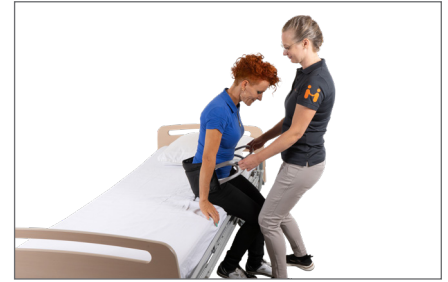
Fra siddende til stående stilling – bruger med stabil standfunktion:



1. Hjælperen stiller sig foran bruger. Brugeren læner sig fremad imens hjælper fører Mini Master ned over brugers haleben med non-slip/velour siden ind mod brugeren.



2. Hjælper bøjer egne ben og kan støtter brugerens ben via egne knæ.



3. Hjælperen trækker i håndtagene på Mini Master og støtter brugeren i at komme til stående stilling ved brug af vægtoverføring.

Flytte bruger højere op i seng:



4. Placer et glidestykke under brugers hoved, skulderparti og evt. bagdel. Bøj brugers ben og før Mini Master ind under brugers sædeparti med non-slip/velour siden mod brugeren.



5. En hjælper på hver side af bruger griber fat i Mini Masterens håndtag. Via vægtoverføring trækker de bruger højere op i sengen. Om muligt støder bruger fra med benene og løfter bagdelen.



6. Fjern Mini Master ved at bøje brugernes ben og trække Mini Master let ned mod brugers knæ. Ved modstand kan brugers bækken roteres for at give plads.

Siddende overflytning fra stol til seng og omvendt:



7. Placer kørestol så tæt på seng som muligt. Placer evt. Master Glide glidebræt under brugers ene balle.



8. Placer Mini Master med non-slip/velour siden ind mod brugers haleben.



9. Hjælper holder i håndtagene på Mini Master. Ved brug af vægtoverføring støtter hjælper brugeren i at komme frem og op under forflytningen.

Brugervejledning - Mini Master

Før ben ind i seng:



10. Bøj ned i benene og placer Mini Master med non-slip/velour siden op mod brugers ben. Med strakte arme strækker hjælper sine ben, hvorved brugers ben føres op til madrasniveau.



11. Mens bruger selv drejer sig ind i seng evt med glidestof under den ene balle, fører hjælper brugers ben ind i sengen. Et stykke glidestof på madraskanten kan minimere friktionen.



12. Hvis bruger har tunge ben, anbefales det kun at forflytte ét ben op i sengen ad gangen. Kan bruger selv flytte det ene ben op i sengen, placeres bruger, så det aktive ben føres op i sengen først. Placer Mini Master under det yderste ben.

Brugervejledning - Mini Master

Tekniske specifikationer

Materialer:

Polyester, Polyurethan, Nylon og Polyethylen.

ISO klassificering:

ISO 12952-1:2015

Tekstiler - Vurdering af sengeudstyrs antændelighed - Del 1: glødende cigaret.

Varenummer - Navn	Størrelse:	Antal håndtag:	Max. Brugervægt
MC 003-2020 Mini Master Non-slip - S	L 50 x B 22 cm	4	200 kg
MC 003-2021 Mini Master Non-slip - M	L 60 x B 22 cm	4	200 kg
MC 003-2022 Mini Master Non-slip - L	L 70 x B 22 cm	4	200 kg
MC 003-3020 Mini Master Velour - S	L 50 x B 22 cm	4	200 kg
MC 003-3021 Mini Master Velour - M	L 60 x B 22 cm	4	200 kg
MC 003-3022 Mini Master Velour - L	L 70 x B 22 cm	4	200 kg

ADVARSLER



Efterlad aldrig bruger på produktet på sengekanten.



Efterlad aldrig produktet liggende på gulvet.



Sørg altid for, at brugeren ikke hænger fast i stropperne.



Sørg for, at alle relevante bremses er låst, inden forflytning foretages.



CE-mærkning:

Produkterne er godkendt i henhold til gældende forordning for CE-mærkning og lever op til Forordning MDR (EU) 2017/745 for Medicinsk Udstyr, klasse 1.



Brugervægt:

Anbefalet max. brugervægt: 200 kg



Vask:

Dette produkt kan vaskes i vaskemaskine ved max. 40 °C.
Lavere vaskegrader vil forlænge levetiden væsentligt.



Vaskemidlets pH værdi:

pH værdi for vaskemiddel / desinfektionsmiddel mellem pH 5 - 9.



Skyllemiddel:

Der må ikke anvendes skyllemiddel, da dette forringer glideegenskaberne væsentligt.



Tørretumbling:

Dette produkt må kun tørretumbles skånsomt og ved max. 40 °C.
Lufttørring forlænger levetiden væsentligt.



Overfladisk rengøring:

Dette produkt kan rengøres overfladisk med klud og sæbe.



Desinficering:

Dette produkt tåler overtørring med alkoholholdige desinficeringsblandinger mellem pH 5-9.



Strygning:

Tåler ikke strygning



Kemisk rensning:

Tåler ikke rensning.



Blegning:

Tåler ikke blegning.



Eftersyn:

Produktet skal kontrolleres jævnlig og gerne inden hver brug. Kontroller, at der ikke er skader på stof, stropper, sømme mm.
Har produktet lav friktion eller på anden vis er i stykker, skal produktet kasseres.



Brugervejledning:

Læs denne brugervejledning nøje inden ibrugtagning.



Bortskaffelse:

Sørg altid for at bortskaffe efter gældende regler.

For mere information, videoer
Quick Guide mm.,
se www.master-care.dk

Find os på:

