

Mobilex rollator "Gepard" Varenr. 312401, 312402 og 312405 (HD)

Montage- og brugervejledning



CE

MOBILEX A/S
Grønlandsvej 5
DK-8660 Skanderborg
Danmark
www.mobilex.dk

1. Indledning

Vi glæder os over, at De har købt et kvalitetsprodukt fra Mobilex. Denne brugervejledning indeholder en detaljeret produktbeskrivelse og væsentlige instrukser for korrekt brug af produktet. Derfor bedes De læse denne vejledning grundigt, før produktet tages i anvendelse. Venligst vær opmærksom på alle forholdsregler, især sikkerhedsanvisningerne, og overhold altid disse, så De opnår en sikker og langvarig anvendelse af produktet.

Formålsbeskrivelse

Mobilex rollatoren "Gepard" er beregnet til personer, som grundet bevægelsesproblemer har brug for støtte ved gang men som selv er i stand til at bruge rollatoren uden at komme til skade eller øve skade på andre. Takket være sædet og parkeringsbremserne kan brugeren til enhver tid sætte sig for at få en pause. Rollatoren må kun bruges til at komme frem med og til kortvarigt at sidde på.

NB

Rollatoren må kun bruges af personer, der grundet deres sundhedstilstand har brug for stabil støtte ved gang.

Rollatoren bør ikke bruges af personer med eksempelvis balanceproblemer eller svækket muskelkraft, og som derfor ikke kan bruge rollatoren uden risiko for selv at komme til skade eller skade andre.

Ved spørgsmål til produktet bedes De henvende Dem til forhandleren eller direkte til Mobilex A/S

Mobilex A/S

Grønlandsvej 5
DK-8660 Skanderborg
Danmark

Telefon: +45 87 93 22 20
Telefax: +45 87 93 17 77
E-Mail: info@mobilex.dk

2. Sikkerhedsanvisninger

- Benyt kun produktet i fejlfri tilstand
- Hvis der opdages mangler eller fejl på produktet, skal der øjeblikkeligt rettes henvendelse til forhandleren
- Vær opmærksom på oplysningerne på typeskiltet
- Benyt kun produktet til det oplyste formål
- Der må ikke laves konstruktionsændringer på produktet uden producentens skriftlige tilladelse
- Pas på ikke at få fingrene i klemme eller få andre skader ved alle rollatorens samlinger samt i forbindelse med justeringer, sammenklapning m.m.
- Check at begge bremses fungerer inden ibrugtagning
- Benyt kun rollatoren, når den er fuldt udklappet og med låsemekanismen helt fastlåst
- Produktet må kun anvendes på et plant og stabilt underlag indendørs og udendørs
- Alle hjul skal til hver en tid være i kontakt med underlaget. Dette sikrer, at rollatoren er i balance og derved undgår eventuelle uheld
- Når rollatoren anvendes til at sidde på skal parkeringsbremsene altid aktiveres
- Begge bremsehåndtag skal aktiveres og blokeres på samme tid
- Efterlad aldrig en rollator ulåst i bremsefunktion
- Produktet må aldrig udsættes for større belastning end i alt 150 kg
- Kurven kan max. bære 5 kg

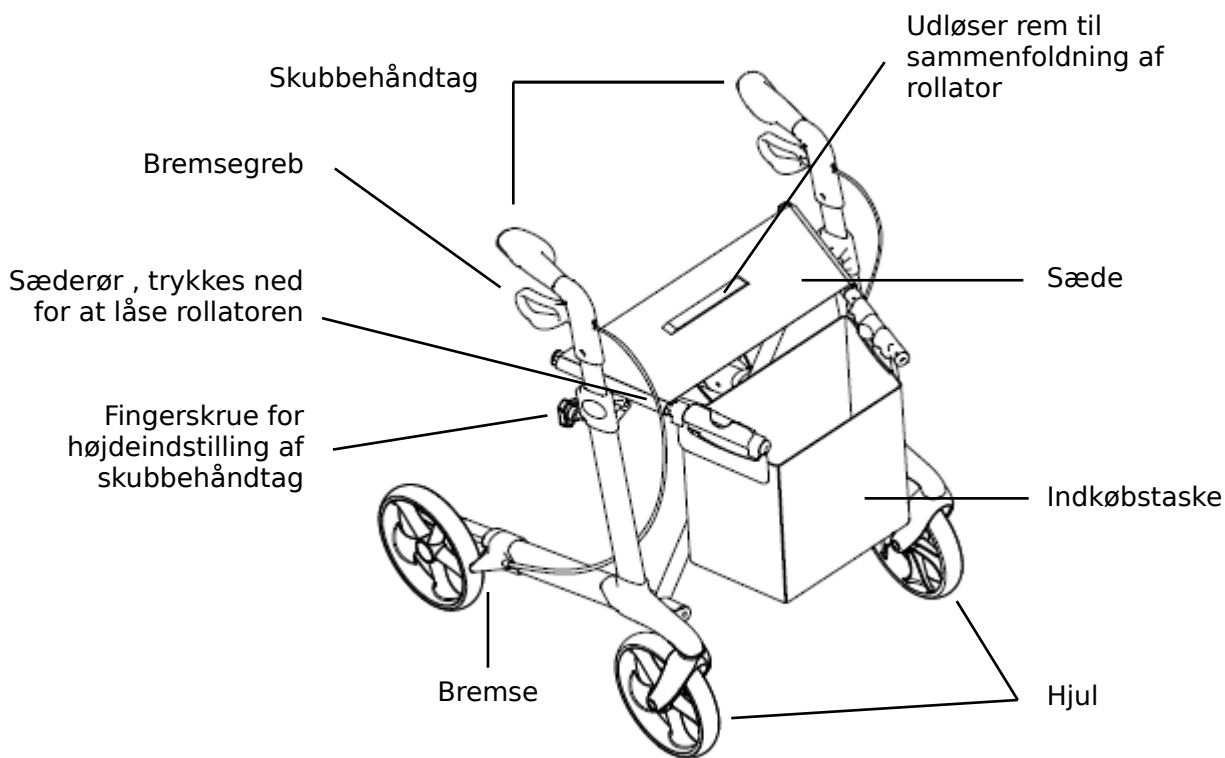
3. Beskrivelse

Produktbeskrivelse

Mobilex rollatoren "Gepard" har en letvægtsramme af kulfiber og er udstyret med 4 hjul. Letvægtsrammen gør det enkelt at folde rollatoren sammen samt opbevare og transportere den. Den er let at manøvrere og stabil i konstruktionen. Skubbehåndtagene kan uden brug af værktøj nemt indstilles i højden. Rollatoren er fra fabrikken af udstyret med et monteret sæde, en stokkeholder, rygbælte samt en indkøbstaske.

Leverancen omfatter

- ✓ 1 rollator sammenfoldet, inkl. sæde, rygbælte, stokkeholder og taske
- ✓ 1 montage- og brugervejledning



Kontrol

Kontroller vha. ovenstående at der ikke mangler noget. Hvis der mangler noget, skal De straks kontakte forhandleren af produktet.

Klargøring

- Sæt rollatoren med hjulene på gulvet. Tryk på den røde knap og tag fat om rørene ved sædet. Tryk disse nedad, indtil der høres et klik i låsemekanismen. Nu er rollatoren foldet ud og sikret mod at falde sammen.
- Kontroller inden brug at boltene, der fastgør hjulene, er korrekt fastgjorte, og at rollatoren er stabil, således at ingen dele kan bevæges.
- Kontroller endvidere bremsens funktion, før rollatoren anvendes.




Sammenfoldning af rollator

- For at folde rollatoren sammen skal der trækkes opad i stroppen midt på sædet.
- Derefter udløses låsemekanismen, og rollatoren kan foldes sammen.

Højdeindstilling af skubbehåndtag

- For at indstille højden på skubbehåndtagene løsnes fingerskruen.
- Derefter indstilles håndtagene i den ønskede højde, hvorefter skruen igen fastspændes.

 Vær opmærksom på at begge håndtag skal være indstillet i samme højde. Korrekt indstillede håndtag bør ca. være i brugerens albuehøjde, når denne står med løst hængende arme.

Tilbehør

Der findes et bredt udvalg af tilbehør til rollatoren (fx slæbebremse, lukket indkøbstaske m.v.). Kontakt Deres forhandler for yderligere informationer.

Håndtering under transport

Det anbefales at transportere rollatoren i sammenfoldet stand. Dens konstruktion gør det muligt på en let måde at folde den ud og folde den sammen. Man bør sikre sig, at rollatoren befinder sig i en stabil position under transporten, så den ikke bliver skævet.

Anvendelse

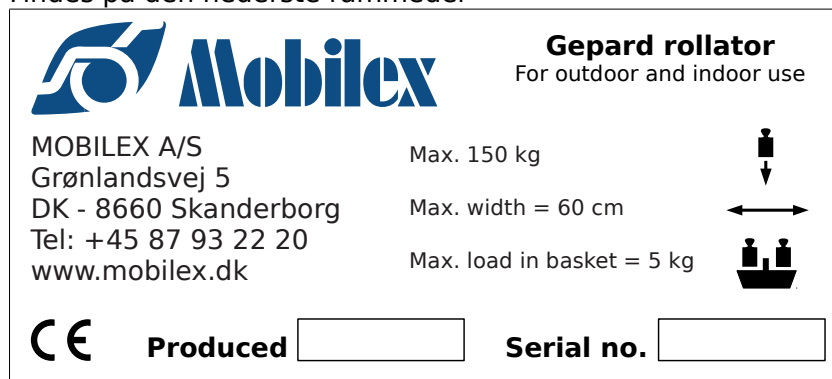
Stil dem midt bag ved baghjulene, tag fat om håndtagene og udløs bremserne. Bremserne er specialudviklet, således at kun en lille kraftanstrengelse er nødvendig.

4. Tekniske data

Mobilex Rollator Gepard	Standard Varenr. 312401	Small Varenr. 312402	HD Varenr. 312405
Højde af skubbehåndtag (justérbar)	74 - 102 cm	66 - 86 cm	74 - 102 cm
Sædehøjde	62 cm	55 cm	62 cm
Total bredde åben / sammenfoldet	60 / 22,5 cm	60 / 22,5 cm	68 / 22,5 cm
Indv. bredde mellem skubbehåndtag	47 cm	47 cm	56 cm
Længde (dybde)	66 cm	66 cm	66 cm
Vægt (+ taske 380 g)	5,4 kg	5,1 kg	5,7 kg
Max. belastning (rollator / taske)	150 kg / 5 kg	150 kg / 5 kg	200 kg / 5 kg
Bremser	2 låsbare med parkeringsfunktion		
Hjul	Forhjul og baghjul: 200 x 35 mm		

Typeskilt

Findes på den nederste rammedel



Billede af typeskilt (eksempel)

5. Vedligeholdelse

Normalt snavs på metal- og plastdele kan fjernes med gængse rengøringsmidler. Benyt kun milde sæbemidler og anvend ikke stærkt basiske rengøringsmidler, opløsningsmidler, skuremidler eller stive børster og skarpe genstande til rengøringen.

Trods den stabile konstruktion og brugen af modstandsdygtige og korrosionsbestandige materialer vil rollatoren blive udsat for et vist slid. Det anbefales derfor at få en fagmand til at tjekke den efter jævnlige (min. én gang årligt). Ved en sådan kontrol bør følgende checkes efter: Visuel kontrol af alle rammedele hvad angår skævheder, beskadigelser, slid og korrosion samt i særdeleshed kontrol af:


- ✓ Rollatorrammen
- ✓ Skubbehåndtag og greb
- ✓ Bremsegreb og bremsekabler
- ✓ Styregafler og forhjul
- ✓ Baghjul med bremser
- ✓ Sæde og låseanordning
- ✓ Indkøbstaske
- ✓ Check efter om der mangler nogle montagedele (fx møtrikker, skruer, nitter) og om de fungerer og er i god stand

Rensning af hjulene

Det anbefales at rengøre hjulene med varmt vand og et mildt rengøringsmiddel. Foretag også smøring af lejer ved at spraye et smøremiddel på engang imellem eller når hjulene begynder at knirke.

6. Genanvendelse

Rollatoren er egnet til genanvendelse. Før genanvendelse skal den rengøres og desinficeres samt være kontrolleret i henhold til pkt. 5.

 Vær opmærksom på at hvis rammen er bøjet eller brækket må denne ikke genanvendes, men hele rammen/rollatoren skal udskiftes

7. Generel problemløsning

Problembeskrivelse	Mulige årsager	Løsning
<i>Rollatoren kan kun med besvær skubbes eller styres</i>	Der er skidt mellem hjulene og gafflerne	Rengør mellem hjul og gaffel. Aftag evt. hjulet. Smør de bevægelige dele med smøreolie
<i>Bremserne virker ikke som de skal eller én af bremserne virker bedre end den anden</i>	Bremseskoene er slidte eller bremserne er ikke justeret korrekt	Forsøg at justere bremsekablet eller udskift bremseskoene. Hvis dette ikke afhjælper problemet kontaktes forhandleren
<i>Sædet låser ikke i korrekt position</i>	Kontroller om låsemekanismen går i indgreb eller om den er defekt. Se om der evt. sidder noget i vejen eller om noget ikke er fastspændt	Kontroller eller udskift låsemekanismen. Hvis dette ikke afhjælper problemet kontaktes forhandleren

8. Bortskaffelse af produktet

Dette produkt skal, når det ikke længere kan anvendes, afleveres på en kommunal genbrugsplads.

9. Garanti

Mobilex A/S yder en garanti på 2 år mod materiale- og produktionsfejl. Vi accepterer ikke ansvar for skader, der skyldes dårlig vedligeholdelse af produktet, skader som følge af forkert udførte reparationer eller skader, der skyldes normalt slid. Hvis der foretages konstruktionsmæssige ændringer på produktet uden vores skriftlige accept, bortfalder CE-mærkningen og vores produktansvar. Hvis der konstateres materiale- eller produktionsfejl, skal De straks tage kontakt til forhandleren af produktet eller til Mobilex A/S direkte. Garantien dækker ikke transportomkostninger og omfatter ikke erstatning for personskader eller manglende benyttelse af produktet under reparation. Der ydes ikke erstatning for skader, der skyldes at denne brugervejledning ikke følges.

10. Konformitetserklæring (CE)

Mobilex A/S, Grønlandsvej 5, 8660 Skanderborg, Danmark, erklærer hermed, at

Mobilex rollator "Gepard" med varenr. 312401, 312402 og 312405

er designet og produceret i overensstemmelse med den tekniske dokumentation og i henhold til de grundlæggende krav i:

 **Direktiv 93/42/EF for medicinalprodukter, Del I af 14. juni 1993**

Lars Nygaard
Direktør
Mobilex A/S



.....
Underskrift

Skanderborg, den 03-08-2015