



O.M.G

Fodmassage Apparat

Brugermanual

OF 1729 O.M.G



O.M.G
Fodmassage Apparat

Indholdsfortegnelse

| | |
|---|----|
| Sikkerhedsinstruktioner | 4 |
| Vigtige sikkerhedsinstruktioner | 4 |
| Forholdsregler for driftsmiljø..... | 4 |
| Brugerens forholdsregler | 4 |
| Kabel og strømstik forholdsregler..... | 5 |
| OBS – Under brug af massageapparatet..... | 5 |
| Garanti | 6 |
| Instruktioner | 6 |
| Produkt dele..... | 7 |
| Produktegenskaber & betjeningsillustrationer..... | 8 |
| Instruktioner før brug | 9 |
| Vedligehold, rengøring og opbevaring af produktet | 9 |
| Opbevaring..... | 9 |
| Rengøring..... | 10 |
| OBS – Brug ikke til rengøring | 10 |
| Vedligehold | 10 |
| Fejlfinding..... | 11 |
| Produkt Specifikationer | 11 |
| Kontakt Os..... | 12 |

Sikkerhedsinstruktioner

Vigtige sikkerhedsinstruktioner

- For at sikre en sikker og korrekt brug, vær venlig at læs instruktionsmanualen grundigt før du bruger produktet.
- Brug kun produktet som beskrevet i denne manual.
- Fjern altid stikket fra stikkontakten før du rengør produktet.
- Brug ikke apparatet hvis du har overfølsom hud, neuropati.
- Lad ikke børn eller personer med psykisk handicap bruge varme funktionen uden opsyn. Ukorrekt brug kan være farligt.
- Brug ikke produktet under et tæppe eller overdækket. Dette kan få apparatet til at overophede og forårsage brand, elektrisk stød eller skader.
- Dæk ikke apparatet til for at undgå elektriske fejl, skader på apparatet grundet for høj motor temperatur.
- Stop massagen øjeblikkeligt hvis du følger ubehag.

Benyt aldrig apparatet hvis;

- Det har været tabt
- Har et beskadiget strømstik eller kabel
- Laver fejl
- Eller er blevet tabt i vand.

Kontakt din forhandler hvis dette er tilfældet.

- Hvis skal udskifte noget på apparatet, så må du kun bruge dele som er blevet anbefalet af OGAWA.
- Indsæt aldrig genstande i nogen åbninger på apparatet.

Hvis du ønsker at slukke for strømmen helt til produktet på kontakten, sørg for at slukke for apparatet på sluk knappen først.

Brug ikke dette apparat som medicinsk udstyr. Hvis du behøver en professionel diagnose eller behandling, så konsulter en læge.

Forholdsregler for driftsmiljø

- Brug ikke dette apparat i fugtige eller ekstremt støvede miljøer, for at undgå driftsfejl.
- Brug ikke dette massageapparat ved temperaturer over 40 grader celsius.
- Brug ikke fodmassageapparatet udendørs.
- Undgå at placere eller bruge massageapparatet i direkte sollys, varmeapparater eller ovne.

Brugerens forholdsregler

Sørg for at apparatet holdes langt væk fra varme overflader.

Konsulter din læge før brug,

Hvis du har følgende sygdomme;

- Hjertesygdomme
- Ondartet tumor

- Rygmarvsskoliose
- Osteoporose
- Etc.

Hvis du er gravid eller har menstruation

Hvis du har fysisk ubehag, feber, hævelser, betændelse, blå mærker, allergi, etc.

Hvis du er blevet bedt om at din læge ikke at modtage massage for at undgå skade eller fysisk ubehag som blodpropper (trombose), svær aneurisme, akut venøs tumor, alle typer for hudbetændelse, smittende hudsygdomme (inklusiv subkutan vævbetændelse), etc.

Advasel: Brug ikke med følgende medicinsk udstyr

- Pacemaker
- Kunstigt hjerte
- Elektrokardiograf eller lignende udstyr
- Andet indplanteret medicinsk udstyr

Ellers kan der ske funktionsfejl i det medicinske udstyr og resultere i at sætte brugerens liv i fare.

Forholdsregler for strømforsyningen

- Benyt ikke strømknappen med våde hænder
- Spild, sprøjt eller nedsænk strømknappen i vand

Kabel og strømstik forholdsregler

Tilslut eller fjern ikke stikket med våde hænder, da du kan få elektrisk stød eller produktet kan gå i stykker.

Den normale driftstid for produktet er 15 minutter, alle funktioner stopper efter 15 minutter. Sluk for apparatets ON/OFF knap når det ikke er i brug.

Hold apparatet væk fra varme overflader

Placer ikke strømstikket, kablet eller apparatet under tunge genstande.

Undgå at vikle kablet omkring apparatet, for at forhindre skade på kablet og strømstikket, derved undgå elektriske chok.

OBS – Under brug af massageapparatet

Fald ikke i søvn under brug

- Brug ikke produktet imens du er påvirket eller har det fysisk dårligt.
- Stå ikke eller placer tunge ting oven på apparatet.
- Brug ikke apparatet i mere end 30 minutter.
- Brug ikke hvis stoffet er slidt op.
- Brug ikke produktet en time før og efter et måltid.
- Når du bruger apparatet ved en lav rumtemperatur, brug ikke varme funktionen. Sørg for at lokalet er ved stuetemperatur før du benytter varmekfunktionen.
- Når du flytter produktet fra et lokale eller opbevaring med lav temperatur, til et sted som er varmere, kan det forårsage driftsfejl grundet vanddampe, som har samlet sig i komponenterne. Sørg for at produktet er varmet op til stuetemperatur før brug.

- Brug ikke produktet hvis du finder beskadiget komponenter eller hvis produktet ser unormalt ud.
- Hvis der sker strømafbrydelse under brug, stop med at bruge apparatet for, at undgå skader når strømmen bliver reetableret.
- Stop med at bruge produktet øjeblikkeligt under tordenvejr.

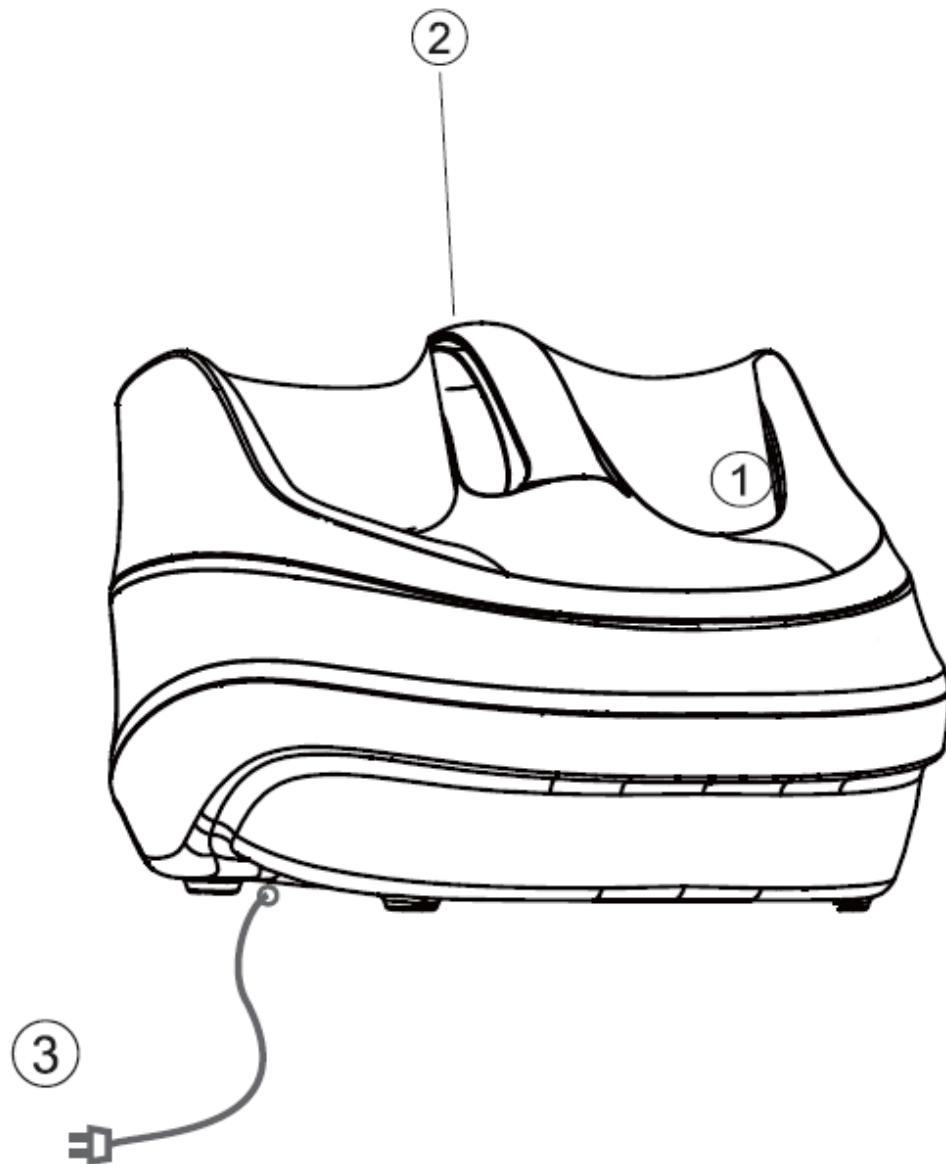
Garanti

1. Garantien dækker ikke tilbehør eller indtræk.
2. Garantien kan ikke overføres.
3. Denne garanti gælder kun hvis produktet er købt hos IWAO.
4. Du skal have en gyldig kvittering for købet af produktet før garantien gælder.
5. Alle underforståede garantier, inklusive men ikke begrænset til varigheden angivet i garantipolitikken.
6. Skader på produktet som fremkommer af forkert brug, forkert behandling, uautoriseret modifikationer og reparation er ikke dækket af garantien.
7. Garantien dækker ikke tilbehør, eller tilbehør som ikke følger med enheden.
8. Garantien gælder ikke i tilfælde af at apparatet er udlejet, forretningsmæssig brug, institutionel brug, eller i brug til andet end privat brug.
9. Al service på apparatet dækket af denne garanti skal være godkendt af IWAO og blive udført af godkendte teknikere.
10. Hvis der ikke længere er reservedele til et defekt apparat, forbeholder IWAO sig rettigheden til at erstatte produktet med et lignende produkt frem for reparation.

Instruktioner

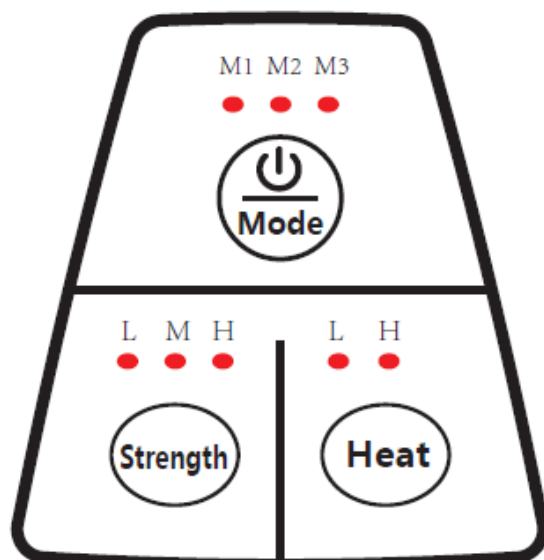
1. Produktet må ikke blive benyttet af personer (inklusive børn) med nedsat fysisk evne, nedsat sensorisk evne, nedsat mental kapacitet eller mangel på erfaring og viden uden opsyn og instruks.
2. Børn under opsyn må ikke lege med apparatet.

Produkt dele



1. Aftageligt stofindtræk
2. Betjeningspanel
3. Strømkabel

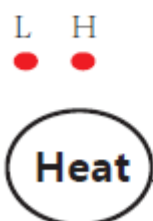
Produktegenskaber & betjeningsillustrationer



Tryk på mode for at tænde apparatet i mode 1, indikeret af lys i M1. Tryk mode igen for at komme i mode 2, indikeret af lys i M2. Tryk igen for at komme i mode 3, indikeret af lys i M3. Hold knappen nede i 3 sekunder for at slukke for apparatet.



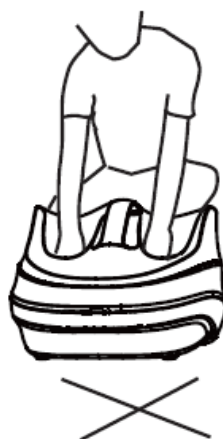

Efter at du har valgt et program under mode, kan du vælge massagens styrke, her vil du kunne skifte fra lav til mellem til høj intensitet. Ved lav lyser L op, ved medium lyser M op og ved høj lyser H op. Hvis apparatet ikke er tændt med Mode knappen kan Strength knappen (styrke) ikke benyttes.



Efter at du har tændt apparatet med Mode knappen kan du vælge at tænde for varmen med Heat knappen. Når L lyser op, er varmen sat til lav, og når H lyser op, er varmen sat til høj. Et tredje tryk vil slukke for varmen.

Instruktioner før brug

- Opbevar produktet et tørt sted
- Udsæt ikke produktet for direkte sollys
- Placer et tæppe under apparatet for at minimere apparatets arbejdslyde.
- Sådan bruger du apparatet
- Dette produkt bruger kun 220-240V~, 50-60Hz strømforsyning.
- Sikre dig at din elinstallation matcher denne specifikation.
- Sæt stikket i stikkontaken.
- Tænd for apparatet bag på produktet, knappen skal stå på "I" og lyserødt. Det gule blinkende lys indikerer at produktet er i standby-mode.
- Placer dine ben i apparatet før du tænder produktet på Mode knappen. Så snart den blå diode er tændt, vil apparatet være tændt og du kan vælge program og andre funktioner.
- Så snart du påbegynder din massage vil der starte en intern nedtælling i apparatet på 15 minutter, efter de er gået, vil massagen stoppe og apparatet gå i standby mode.



Do not put your hands inside the cloth cover.

Vedligehold, rengøring og opbevaring af produktet

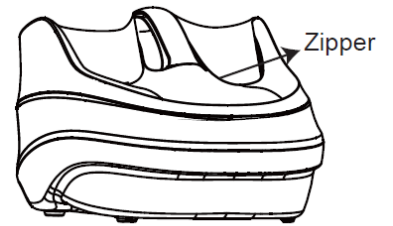
Opbevaring

- Opbevar produktet i indpakning, i et vel-ventileret, tørt, sikkert sted uden direkte sollys.
- Vrid ikke netledningen
- Hæng ikke produktet i netledningen

- Træk ikke produktet i netledningen
- Udgår at skarpe genstande ridser overfladen på produktet.
- Opbevar ikke apparatet i direkte sollys, eller steder hvor der er en høj temperatur.

Rengøring

- Før rengøring af produktet, sørg for at netledningen ikke er sat i stikkontakten. Apparatet skal være helt afkølet før rengøring.
- Brug en fugtig klud til at rengøre produktet. Sørg for at apparatet er helt tørt igen før brug.



OBS – Brug ikke til rengøring

Sørg for ikke at bruge benzen eller fortynder og andre ætsende rengøringsmidler til at rengøre produktet

Vedligehold

Hold produktet rent og opbevar det et tørt sted.

Når produktet ikke er i brug i lang tid, opbevar det i en støvfri pose eller lignende.

Fejlfinding

Hvis du oplever følgende problemer, henviser vi til følgende løsninger. Hvis du stadig oplever driftsproblemer med produktet eller produktet ikke virker, send produktet til service eller kontakt IWAO for reparation, hvis produktet stadig er under garanti.

| FORHOLD | MULIG ÅRSAG | LØSNING |
|--|---|--|
| VIRKER IKKE | Netledningen er ikke sat i kontakten. | Undersøg om netledningen er ordentligt forbundet. |
| STOPPER MED AT VIRKE PLUDSELIGT | Strøm kontakten er slukket. | Undersøg strømkontakten bag på produktet. |
| - | Massagen er afsluttet efter 15 minutter. | Genstart apparatet ved at tænde og slukke det bag på. |
| - | Hvis apparatet har været brugt i meget lang tid, kan motoren være blevet for varm, og slukket for at beskytte sig selv. | Vent til produktet er kølet ned, sluk og tænd for apparatet på afbryderen. |
| - | Hvis der er kommet for meget pres på massage-rullerne så de ikke arbejder så godt. | Sluk og tænk for afbryderen bag på. |

Produkt Specifikationer

| | |
|--------------|--------------------|
| Produkt Navn | OMG |
| Model Nummer | OF1729 |
| Spænding | 220-240V~, 50-60Hz |
| Strømforbrug | 45W |
| Timer | 15 Minutter |

Kontakt Os



IWA O ApS

Ishøjvej 2C

4700 Næstved

Danmark

E-Mail: info@iwao.dk

Telefon: +45 70 70 71 30