










Excellent Systems




- små ramper!

I forbindelse med udviklingen af vores nye RAMPE II har vi samtidig lavet en hel serie af små ramper, som kan bruges enkeltvis eller i forbindelse med opbygningen af dørtrinsramper, ramper m.m.

Rampe II - små ramper:

Artikel nr.	Højde	Længde	Bredde
 45516-	4 mm	25 mm	250 mm
 45517-	6 mm	50 mm	250 mm
 45518-	8 mm	75 mm	250 mm
 45519-	10 mm	100 mm	250 mm
 45520-	12 mm	125 mm	250 mm
 45521-	14 mm	150 mm	250 mm
 45522-	16 mm	175 mm	250 mm
 45523-	18 mm	200 mm	250 mm
 45524-	20 mm	225 mm	250 mm

Rampe - små ramper:

Artikel nr.	Højde	Længde	Bredde
 45525-	9 mm	88 mm	250 mm
 45526-	13 mm	62 mm	250 mm
 45527-	17 mm	36 mm	250 mm

12 nye ramper

Excellent Systems rampe-system er tilpasset i højden efter et normalt standard-dørtrin. I specielt ældre huse kan der imidlertid være stor forskel på såvel højde som bredde på dørtrin, hvorfor en tilskæring af rampen har været nødvendig. Med de nye små ramper kan dette nu helt undgås, da ramperne er færdigskåret og klar til brug.

Et stærkt produkt

Ved en temperatur på 23 grader kan en Excellent Rampe holde til en lastbil på 13.500 kg*.

*Undersøgelser omkring belastningsevne er foretaget af Dansk Teknologisk Institut.

Excellent Systems små ramper - prislister

Excellent Systems små ramper findes i 12 forskellige højder samt i standardfarverne grå (farvekode -2) og stengrå (farvekode -110). Ramperne pakkes i poser à 10 stk. af samme rampe. Ramperne monteres med R-locks. Hvis rampen kun består af små ramper, kan disse monteres med vores specialudviklede dobbeltklæbende tape på træ, linoleum, fliser ect.

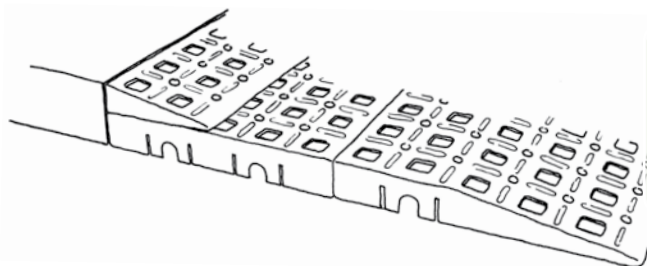
Ved specialfarver, kontakt venligst Excellent Systems på tlf. 8637 7133 for oplysninger om priser.

RAMPE II - små ramper

Artikel nr.	højde x længde x bredde	Pris pr. pose (10 stk. kiler)	5% rabat ved
45516-	4 x 25 x 250	250,00	2 poser
45517-	6 x 50 x 250	260,00	2 poser
45518-	8 x 75 x 250	270,00	2 poser
45519-	10 x 100 x 250	280,00	2 poser
45520-	12 x 125 x 250	290,00	2 poser
45521-	14 x 150 x 250	300,00	2 poser
45522-	16 x 175 x 250	310,00	2 poser
45523-	18 x 200 x 250	320,00	2 poser
45524-	20 x 225 x 250	330,00	2 poser

RAMPE - små ramper

45525-	9 x 36 x 250	255,00	2 poser
45526-	13 x 62 x 250	265,00	2 poser
45527-	17 x 88 x 250	275,00	2 poser



De nye små ramper

Excellent Systems små ramper sikrer en hurtig og præcis tilpasning af enhver rampe. Montering foretages med R-locks eller tape

Montage af løse små ramper

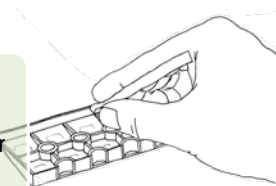
Til montage af løse ramper kan benyttes: Dobbeltklæbende tape i strimler tilpasset til de små ramper (15 x 250 mm) eller special lock med skrue og rawlplug til fastgørelse i underlaget.

Artikel nr.	Tekst	Pris pr. pose	5% rabat ved
45528	Dobbeltklæbende tape	445,00 (50 stk. pr. pose)	2 poser
45599	Concrete lock	84,00 (20 stk. pr. pose)	2 poser

Montage - Tape


Placér tapen på rampen

Fjern beskyttelsespapiret på den dobbeltklæbende tape og monter tapen som vist



Monter rampen

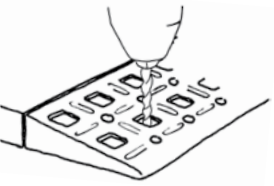
Rampen trykkes op mod forhindringen og presses ned. Husk at rengøre underlaget før montage.



Montage - Skrue

Placér rampen ved kanten

Markér hvor hullerne til skruen skal være. Bor derefter hullerne og placér rawlplug i de borede huller.



Brug lock og skrue

Stik skruen igennem hullet i locken og skru herefter skruerne ned i de placerede rawlplugs.

