


Serie 801 Polyamid | Serie 805 Edelstahl
Range 801 Polyamid | Range 805 Stainless Steel

HEWI



Serie 801 – Serie 805 Universell einsetzbar
Range 801 – Range 805 Universal applications



Die Serie 801 setzt seit Jahrzehnten Maßstäbe im Bereich Barrierefreies Wohnen. Die ergonomisch und funktional gestalteten Produkte bestehen aus durchgefärbtem Polyamid. Zur Erhöhung der Stabilität wird ein korrosionsgeschützter Stahlkern verwendet.

Die Serie 805 ist die Erweiterung des barrierefreien HEWI Ausstattungsprogramms um das Material Edelstahl. Das gebürstete Oberflächenfinish prägt das Erscheinungsbild der Produkte.

Range 801 has been setting new standards in the area of barrierfree living for decades. The ergonomically, functionally styled products it encompasses are made of full-colour polyamide. A corrosion resistant steel core steel is used for increased stability.

Range 805 is the enhanced version of HEWI's barrierfree equipment programme featuring the material brushed stainless steel. The brushed surface is the main appearance of the products.





Serie 805 Am Waschbecken

Range 805 Basin area

Die Haltestange ist in unterschiedlichen Längen erhältlich. Sie dient zum Festhalten und zum Ablegen von Handtüchern zugleich. Der passende Wandhaken zeichnet sich durch seine Rosettenbefestigung aus.

The support rail is available in six different length options. It can be used as a support as well as a towel rail. The matching wall hook is characterised through its rose fixing.

Rechte Seite

Haltegriff und Stützklappgriff.

Right page

Support rail and hinged support rail.



Serie 805 Am WC

Range 805 Toilet area

Der Stützklappgriff kann leicht nach oben und gebremst nach unten geklappt werden. Er lässt sich in hochgeklappter Stellung nach links oder seitlich wegklappen. Die WC-Bürste besitzt einen durch Bajonettverschluss leicht auswechselbaren Bürstenkopf.

The hinged support rail is easy to fold upwards while the downward movement is controlled and gentle. Folded upwards, it can be located flat against the wall to the left or sideways. The toilet brush is fitted with a quick-release bayonet catch that makes replacing the brush head easy.



Linke Seite

WC-Papierhalter, WC-Bürstengarnitur und Aufrüstsatz WC-Papierhalter.

Left Page

Toilet roll holder, toilet brush unit and upgrade kit toilet roll holder.






Serie 805 An Dusche und Wanne Range 805 Shower and bath area

Die Sitzflächen der Duschsitze sind zur Erhöhung des Komforts aus Polyamid gefertigt. Der hochklappbare Duschspritzschutz dient dem Schutz des Pflegepersonals vor Spritzwasser und zur Wahrung der Intimsphäre. Er hat einen abnehmbaren Vorhang.

The actual seat element of the shower seats is made of polyamide to offer enhanced comfort. The folding shower spray guard helps to protect the nursing staff from getting wet while, at the same time, acting as a screen for the user. It is equipped with a removable curtain.



Rechte Seite

Duschspritzschutz, Einhänge-
sitz und Winkelgriff mit Brause-
halterstange.

Right page

Shower spray guard, remova-
ble hanging seat and L-shaped
support rail with shower head
holder.



Serie 805 Produktmerkmale

Range 805 Product features



Gebürsteter Edelstahl

Bei der Serie 805 verwendet HEWI qualitativ hochwertigen Edelstahl mit hoher Festigkeit und dauerhafter Korrosionsbeständigkeit. Die gebürsteten Oberflächen sind homogen und porenfrei und prägen das charakteristische Erscheinungsbild.

Aufrüstbarkeit

Eine nachträgliche Anpassung an die Erfordernisse im Objekt ist bei der Serie 805 durch viele Details gegeben. Der Stützklappgriff lässt sich zum Beispiel um einen WC-Papierhalter ergänzen, der in der jeweils erforderlichen Position montiert werden kann.

Benutzerfreundlichkeit

Die Höhenverstellung des Brausehalters wurde von HEWI ausgesprochen benutzerfreundlich gestaltet. Mit einhändigem Druck bzw. Zug auf den Hebel wird der Brausehalter mit geringem Kraftaufwand in jede gewünschte Höhe verschoben.

Brushed stainless steel

For its Range 805 products, HEWI uses high-quality stainless steel offering great strength and long-term resistance to corrosion. The brushed finishes are homogeneous and non-porous, giving the products their characteristic look.

Upgrade capability

The design of Range 805 products enables them to be adapted retrospectively to meet a variety of specific needs. A case in point is the hinged support rail, which can be enhanced to include a toilet roll holder that can be fitted in whichever position is required.

User friendly

The height adjustment of its shower head holder was designed by HEWI to make it exceptionally user friendly. The user can move the shower head holder into the required position with minimal effort by applying gentle pressure to the lever with just a single hand.



Serie 805 Auszug aus dem Sortiment

Serie 805 Selection of products

Einsatzbereiche

Öffentliche Gebäude, Krankenhäuser, Reha-Zentren, Senioren- und Behindertenheime, Privatbäder. Die Serie 805 bietet Ausstattungsprodukte für die im Bad vorhandenen Funktionsbereiche: Waschbecken, WC, Dusche/Wanne.

Normen

Das Sortiment erfüllt die DIN 18024 Teil 2 und 18025 Teil 1 und 2. Diese Normen regeln die Planung, Ausführung und Einrichtung von barrierefreien Gebäuden.

DIN 18024 Teil 2: Öffentliche Gebäude

DIN 18025 Teil 1: Privat/Rollstuhlbenutzer

DIN 18025 Teil 2: Privat/Senioren und Gehandicapte

Application areas

Public buildings, hospitals, rehabilitation centres, nursing homes for the elderly and bathrooms.

Range 805 includes products for the bathroom – basin, toilet, shower/bathtub.

Standards

The comprehensive nature of the collection and the characteristics of the products enable HEWI to comply with the provisions set out in the DIN 18024 Part 2 and 18025 Parts 1 + 2 standards. These standards regulate the planning, execution and appointment of barrierfree buildings.

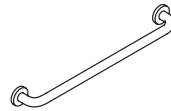

DIN 18024 Part 2 – public buildings

DIN 18025 Part 1 – residential accommodation for wheelchair users

DIN 18025 Part 2 - barrierfree residential accommodation for senior citizens and the disabled.

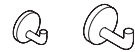
Oberfläche Edelstahl gebürstet

Finish option – brushed stainless steel



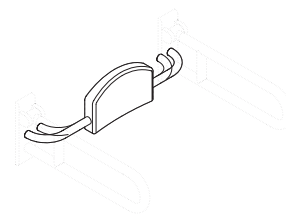
Haltegriff
Support rail
805.36.1...
300-1100 | 90

▶ B2J9G ◀ B2J9E



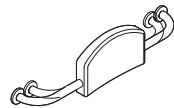
Wandhaken
Single hook
805.90.010
805.90.030
ø 55 | 50
ø 70 | 80

▶ J1J9G ◀ J1J9E



Rückenstütze
Rear support
805.51.900
670-730 | 220 | 150

▶ C1H7G ◀ C1H7E



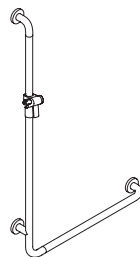
Rückenstütze
Rear support
805.51.910
670-730 | 220 | 150

▶ H1K4G ◀ H1K4E



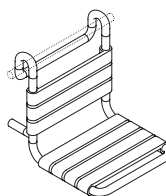
Brausehalterstange
Shower head holder
805.33.1...
600-1100 | 90

▶ K0Y3G ◀ K0Y3E



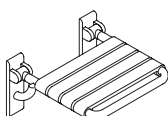
Winkelgriff mit Brausehalter
L-shaped support rail with shower head holder
805.33.210R
609 | 1100 | 90

▶ U2S5G ◀ U2S5E



Einhängesitz
Removable hanging seat
805.51.110
448 | 365 | 500

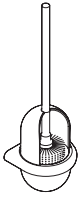
▶ Q1C1G ◀ Q1C1E



Klappsitz
Hinged seat
805.51.210
448 | 259 | 428

▶ H1H3G ◀ H1H3E

→ **Angegebene Maße in:** Breite (Achismaß) | Höhe | Tiefe (Länge)
→ **Specified dimensions:** Width (c to c) | Height | Depth (Length)



WC-Bürstengarnitur
Toilet brush unit
805.20.100
141 | 470 | 140

▶ S5S5G ▶ S5S5E



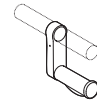
WC-Papierhalter
Toilet roll holder
805.21.100
160 | 120 | 20

▶ S5C1G ▶ S5C1E



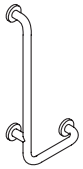
Reserve-/WC-Papierhalter
Spare/Toilet roll holder
805.21.300
ø 70 | 126
805.21.200
ø 70 | 120

▶ W5H7G ▶ W5H7E
▶ Z5H3G ▶ Z5H3E



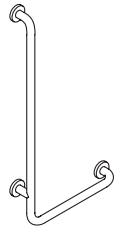
Aufrüstsatz WC-Papierhalter
Upgrade kit toilet roll holder
805.50.010
35 | 131 | 136

▶ H9Y3G ▶ H9Y3E



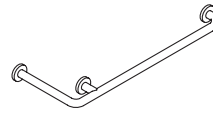
Winkelgriff
L-shaped support rail
805.22.100R
300 | 600 | 90

▶ Z5K4G ▶ Z5K4E



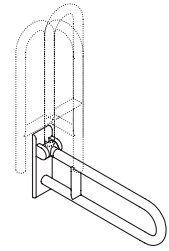
Winkelgriff
L-shaped support rail
805.22.110R
400 | 900 | 90

▶ Z5D3G ▶ Z5D3E

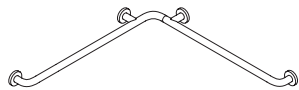


Winkelgriff
L-shaped support rail
805.22.200R
620 | 200 | 90

▶ F5J9G ▶ F5J9E

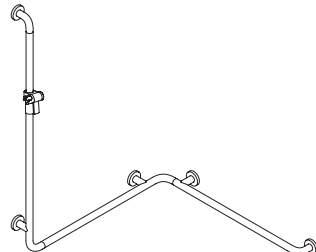


▶ Q1S5G ▶ Q1S5E



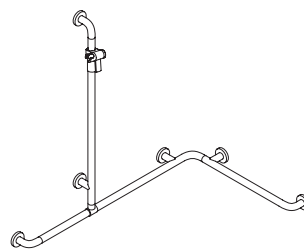
Dusch-, Wannenhandlauf
Shower rail
805.35.110
762 x 762 | 70 | 90

▶ Y2H7G ▶ K2S5E




Duschhandlauf mit Brausehalterstange
Shower rail with shower head holder
805.35.210R
762 x 762 | 1100 | 90

▶ K2K4G ▶ K2K4E



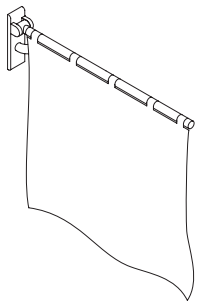
Duschhandlauf mit Brausehalterstange
Shower rail with shower head holder
805.35.300R
1185 x 762 | 1100 | 90

▶ K2D3G ▶ K2D3E



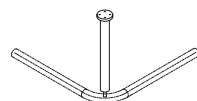
Symbole
Symbols
710XA.150.2
710XA.150.1
87 | 150 | 1,5
71,5 | 150 | 1,5

▶ Z3D3G ▶ Z3G3E

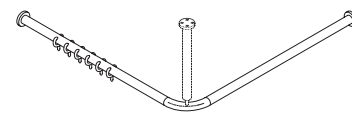


Duschspritzschutz
Shower spray guard
805.52.20030
78 | 890 | 902

▶ H1D3G ▶ H1D3E



▶ U2C1G ▶ U2C1E



▶ K2H3G ▶ K2H3E

Softlink ...G
Durch Eingabe dieses Codes im rechten oberen Feld auf der HEWI Website erhalten Sie weitere Produkt- bzw. Service-Informationen.

Softlink ...E
By entering this code in the right upper field on the HEWI Website you receive further product and/or service information.



Serie 801 Am Waschbecken

Range 801 Basin area

Der Stützklappgriff unterstützt beim Festhalten, Aufrichten und Hinsetzen am Waschbecken. Der Seifenspender ist selbstverständlich mit einer Hand bedienbar.

The hinged support rail acts as an aid for the user to hold on to as well as for standing up and sitting down at the wash-basin. The soap dispenser can of course be operated with a single hand.

Linke Seite
Einzelhaken, Haltegriff und
Becher mit Halter.

Left page
Single hook, support rail and
tumbler with holder.

Serie 801 Am WC

Range 801 Toilet area

Die WC-Bürste der Serie 801 steht in einem konisch geformten Behälter mit Auffangbereich. Dadurch ist eine hygienische und einfache Handhabung gewährleistet. Das WC-Papier befindet sich am vorderen Ende des Stützklappgriffes in Griffnähe. Der WC-Papierhalter ist nachträglich aufrüstbar.

Range 801's toilet brush is housed in a conically shaped container with catching range. In this way, its hygienic yet simple handling is assured. The toilet paper is located at the front end of the hinged support rail. The toilet roll holder can be retrofitted.

Linke Seite

Stützklappgriff, WC-Bürstengarnitur und Aufrüstsatz WC-Papierhalter.

Left page

Hinged support rail, toilet brush unit and upgrade kit toilet roll holder.








Serie 801 An Dusche und Wanne Range 801 Shower and bath area

Der Brausehalter kann stufenlos geneigt und per Druck auf den Hebel leichtgängig verstellt werden. Wird der Duschsitz nicht benötigt, klappt man ihn einfach zur Wand.

The movement of the showerhead holder has smooth-adjusting and can be set by applying light pressure to the lever. If the shower seat is not needed, it can simply be folded up to the wall.



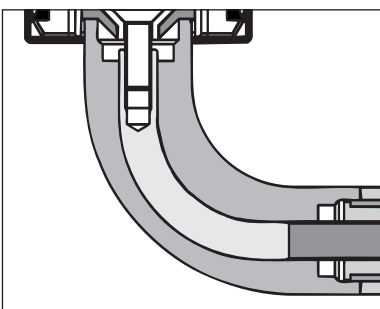
Rechte Seite
Duschspritzschutz, Einhängesitz und Winkelgriff mit Brausehalterstange.

Right page
Shower spray guard, removable hanging seat and L-shaped support rail with shower head holder.



Serie 801 Produktmerkmale

Range 801 Product features



Stabilität/Dauerhaftigkeit

Der innenliegende Stahlkern der Produkte gewährleistet dauerhafte Stabilität und absolute Sicherheit. Bevor die Produkte für den Verkauf freigegeben werden, durchlaufen sie interne Prüfverfahren, die weit über die Anforderungen der DIN 18024 und 18025 hinausgehen.


Farbvielfalt in Kunststoff

Für die Produkte der Serie 801 wird durchgefärbtes Polyamid verwendet. Dieser Kunststoff ist bei HEWI in 15 Farben erhältlich, um die Integration in verschiedene Gestaltungskonzepte und Umgebungen zu gewährleisten.



Korrosionsfreie Materialien

HEWI setzt hochwertige und korrosionsfreie Materialien ein, garantiert hohe Produktqualität und Langlebigkeit – und dadurch eine Reduzierung der Folgekosten. Dieser Materialeinsatz erfolgt durchgängig bis hin zur Unterkonstruktion der Rosetten und dem Befestigungsmaterial aus Edelstahl.



Stability/Durability

The products' internal steel core guarantees their long-term stability and absolute safety. Prior to the products being released for sale, they all undergo in-house testing that is far more stringent than that required by DIN 18024 and 18025.

Large variety of colour options

Full-colour polyamide is used for the products Range 801 encompasses. This synthetic material is available from HEWI in 15 different colours, thus ensuring that the products can be integrated into various design concepts and surroundings.

Materials resistant to corrosion

HEWI uses high-quality materials that are resistant to corrosion, guarantees first-class product quality and durability, thereby reducing any follow-on costs. This applies to all HEWI components through to the material it uses for its rose bases and fixing systems made of stainless steel.

Serie 801 Auszug aus dem Sortiment

Range 801 Selection of products

Einsatzbereiche

Krankenhäuser, Reha-Zentren, Senioren- und Behindertenheime, öffentliche Gebäude, Privatbäder. Die Serie 801 bietet Ausstattungsprodukte für die im Bad vorhandenen Funktionsbereiche: Waschtisch, WC, Dusche/Wanne.

Normen

Durch das umfangreiche Sortiment und die Eigenschaften der Produkte erfüllt HEWI die DIN 18024 Teil 2 und 18025 Teil 1 und 2. Diese Normen regeln die Planung, Ausführung und Einrichtung von barrierefreien Gebäuden.

DIN 18024 Teil 2: Öffentliche Gebäude

DIN 18025 Teil 1: Privat/Rollstuhlbenutzer

DIN 18025 Teil 2: Privat/Senioren und Gehandicappte

HEWI Basisfarben

rapsgelb (13), rubinrot (33), bordeauxrot (30), kaffeebraun (80), ultramarinblau (53), stahlblau (50), wiesengrün (73), forstgrün (70)

HEWI Neutralfarben

reinweiß (99), lichtgrau (97), felsgrau (95), anthrazitgrau (92), tiefschwarz (90)

HEWI Pastellfarben

blütengelb (16), fliederblau (56)

Application areas

Hospitals, rehabilitation centres, nursing homes for the elderly, public buildings and private bathrooms. Range 801 includes products for the bathroom – basin, toilet, shower/bathtub.

Standards

The comprehensive nature of the collection and the characteristics of the products enable HEWI to comply with the provisions set out in the DIN 18024 Part 2 and 18025 Parts 1 + 2 standards. These standards regulate the planning, execution and appointment of barrierfree buildings.

DIN 18024 Part 2 – public buildings

DIN 18025 Part 1 – residential accommodation for wheelchair users

DIN 18025 Part 2 - barrierfree residential accommodation for senior citizens and the disabled

HEWI Basic colours

buttercup yellow (13), ruby red (33), burgundy (30), coffee brown (80), ultramarine blue (53), steel blue (50), meadow green (73), forest green (70)

HEWI Neutral colours

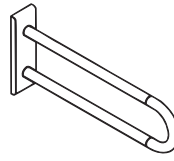
pure white (99), light grey (97), stone grey (95), anthracite grey (92), jet black (90)

HEWI Pastel colours

blossom yellow (16), lilac blue (56)

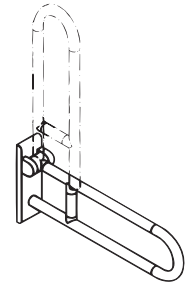


13 33 30 80 53 50 73 70 99 97 95 92 90 16 56



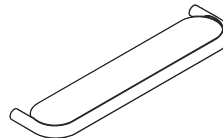
Wandstützgriff
Support rail
801.50.3...
78 | 259 | 600-850

▶ T6S5G ▶ T6S5E



Stützklappgriff
Hinged support rail
801.50.2...
78 | 259 | 600-850

▶ D2Y3G ▶ D2Y3E



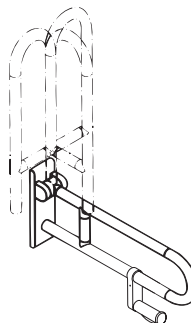
Ablage
Shelf
801.03.100
600 | 28 | 140

▶ B3C1G ▶ B3C1E



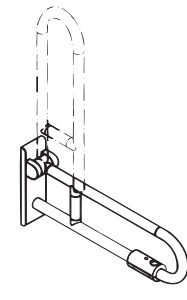
Becher und Halter
Glass tumbler and holder
801.04.020
801.00.100
97 | 80 | 100

▶ R3H3G ▶ R3H3E
▶ M6D3G ▶ M6D3E



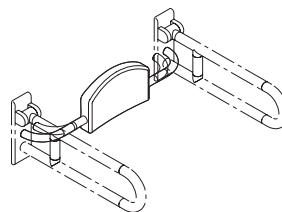
Stützklappgriff
Hinged support rail
801.50.1...
78 | 259 | 600-900
Aufrüstsatz WC-Papierhalter
Upgrade kit toilet roll holder
801.50.010
35 | 131 | 136

▶ T2J9G ▶ T2J9E
▶ E2K4G ▶ E2K4E



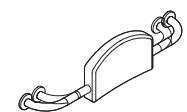
Stützklappgriff
Hinged support rail
801.50.2...
78 | 259 | 600-850
Aufrüstsatz WC-Spülauslösung
Upgrade kit WC flushing
801.50.060
ø 33 | 105

▶ D2Y3G ▶ D2Y3E
▶ E2D3G ▶ E2D3E



Rückenstütze
Rear support
801.51.900
670-730 | 220 | 150

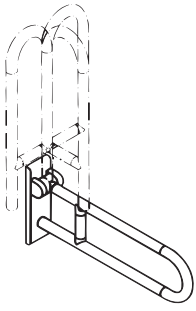
▶ L3S5G ▶ L3S5E



Rückenstütze
Rear support
801.51.910
670-730 | 220 | 150

▶ L3S5G ▶ L3S5E


← **Angegebene Maße in:** Breite (Achismaß) | Höhe | Tiefe (Länge)
← **Specified dimensions:** Width (c to c) | Height | Depth (Length)



Stützklappgriff
Hinged support rail
801.50.1...

78 | 259 | 600-900

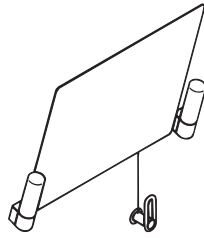
▶ T2J9G ▶ T2J9E



Wandspiegel mit Haltern
Plate glass mirror

801.01.300
600 | 1260 | 18

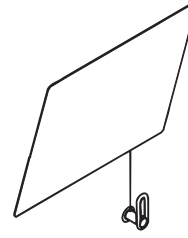
▶ B3S5G ▶ B3S5E



Kippspiegel mit Beleuchtung
Adjustable mirror

801.01.200
600 | 540

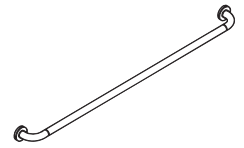
▶ R1Y3G ▶ R1Y3E



Kippspiegel
Adjustable mirror

801.01.100
700 | 540

▶ A6J9G ▶ A6J9E



Haltegriff
Support rail
801.36.1...

300-1100 | 90

▶ O2H7G ▶ O2H7E

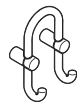


Garderobendoppelhaken

Double hook

801.90.030
90 | 165 | 95

▶ A3H7G ▶ A3H7E




Garderobendoppelhaken

Double hook

801.90.040
90 | 165 | 95

▶ A3H7G ▶ A3H7E



Wandhaken und Doppelhaken

Single hook and double hook

801.90.010
801.90.020
ø 40 | 30

▶ A3H7G ▶ A3H7E



Symbole

Symbols

801.91.020
801.91.010
87 | 150 | 3
71,5 | 150 | 3

▶ G3K4G ▶ G3K4E

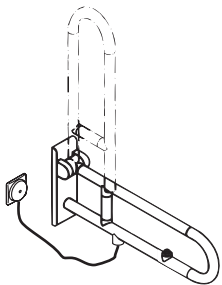


Symbol

Symbol

801.91.030
135 | 150 | 3

▶ G3K4G ▶ G3K4E



Stützklappgriff E-Ausführung mit Spültaste

Upgrade kit toilet roll holder

801.50.7...

78 | 259 | 700 - 850

▶ D6H3G ▶ D6H3E



Aufrüstsatz WC-Papierhalter

Upgrade kit toilet roll holder

801.50.010

35 | 131 | 136

▶ E2K4G ▶ E2K4E



WC-Bürstengarnitur

Toilet brush unit

801.20.100
130 | 575 | 140

▶ R3K4G ▶ R3K4E



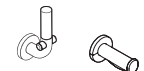
WC-Bürste

Toilet brush

801.20.010

543

▶ K3H7G ▶ K3H7E



Reservepapierhalter

Spare roll holder

801.21.201
70 | 158 | 92

WC-Papierhalter

Toilet roll holder

801.21.300

ø 70 | 121

▶ R3D3G ▶ R3D3E
▶ Y3J9G ▶ Y3J9E



Winkelgriff

L-shaped support rail

801.22.120

255 | 255 | 90

▶ D6Y3G ▶ D6Y3E



Winkelgriff

L-shaped support rail

801.22.100

300 | 600 | 90

▶ D6Y3G ▶ D6Y3E



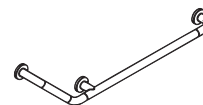
Winkelgriff

L-shaped support rail

801.22.110

400 | 900 | 90

▶ D6Y3G ▶ D6Y3E



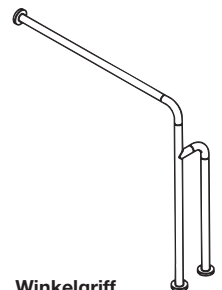
Winkelgriff

L-shaped support rail

801.22.200R

620 | 200 | 90

▶ T9S5G ▶ T9S5E



Winkelgriff

L-shaped support rail

801.22.400

135 | 850 | 834

▶ D9H3G ▶ D9H3E

Softlink ...G

Durch Eingabe dieses Codes im rechten oberen Feld auf der HEWI Website erhalten Sie weitere Produkt- bzw. Service-Informationen.

Softlink ...E

By entering this code in the right upper field on the HEWI Website you receive further product and/or service information.

Serie 801 Auszug aus dem Sortiment

Range 801 Selection of products

Einsatzbereiche

Krankenhäuser, Reha-Zentren, Senioren- und Behindertenheime, öffentliche Gebäude, Privatbäder. Die Serie 801 bietet Ausstattungsprodukte für die im Bad vorhandenen Funktionsbereiche: Waschtisch, WC, Dusche/Wanne.

Normen

Durch das umfangreiche Sortiment und die Eigenschaften der Produkte erfüllt HEWI die DIN 18024 Teil 2 und 18025 Teil 1 und 2. Diese Normen regeln die Planung, Ausführung und Einrichtung von barrierefreien Gebäuden.

DIN 18024 Teil 2: Öffentliche Gebäude

DIN 18025 Teil 1: Privat/Rollstuhlbenutzer

DIN 18025 Teil 2: Privat/Senioren und Gehandicapte

HEWI Basisfarben

rapsgelb (13), rubinrot (33), bordeauxrot (30), kaffeebraun (80), ultramarinblau (53), stahlblau (50), wiesengrün (73), forstgrün (70)

HEWI Neutralfarben

reinweiß (99), lichtgrau (97), felsgrau (95), anthrazitgrau (92), tiefschwarz (90)

HEWI Pastellfarben

blütengelb (16), fliederblau (56)

Application areas

Hospitals, rehabilitation centres, nursing homes for the elderly, public buildings and private bathrooms. Range 801 includes products for the bathroom – basin, toilet, shower/bathtub.

Standards

The comprehensive nature of the collection and the characteristics of the products enable HEWI to comply with the provisions set out in the DIN 18024 Part 2 and 18025 Parts 1 + 2 standards. These standards regulate the planning, execution and appointment of barrierfree buildings.

DIN 18024 Part 2 – public buildings

DIN 18025 Part 1 – residential accommodation for wheelchair users

DIN 18025 Part 2 - barrierfree residential accommodation for senior citizens and the disabled

HEWI Basic colours

buttercup yellow (13), ruby red (33), burgundy (30), coffee brown (80), ultramarine blue (53), steel blue (50), meadow green (73), forest green (70)

HEWI Neutral colours

pure white (99), light grey (97), stone grey (95), anthracite grey (92), jet black (90)

HEWI Pastel colours

blossom yellow (16), lilac blue (56)

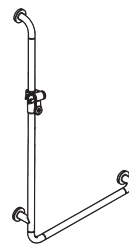


13 33 30 80 53 50 73 70 99 97 95 92 90 16 56




Brausehalterstange
Shower head holder
801.33.1...
93 | 600-1100 | 90

▶ E9H7G ◀ E9H7E



Winkelgriff mit Brausehalter
L-shaped support rail with shower head
801.33.210
600 | 1100 | 90

▶ D9K4G ◀ D9K4E



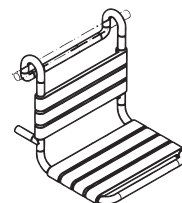
Dusch-, Wannenhandlauf
Shower rail
801.35.200
762 x 762 | 900 | 90

▶ H7D3G ◀ H7D3E



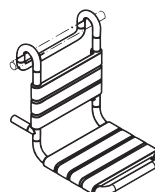
Dusch-, Wannenhandlauf
Shower rail
801.35.110
762 x 762 | 70 | 90

▶ P2S5G ◀ P2S5E




Einhängesitz
Removeable hanging seat
801.51.110
448 | 395 | 500

▶ D6K4G ◀ D6K4E



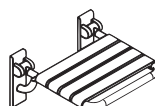
Einhängesitz
Removeable hanging seat
801.51.100
345 | 400 | 480

▶ E6H7G ◀ E6H7E



Klappsitz
Hinged seat
801.51.200
345 | 259 | 408

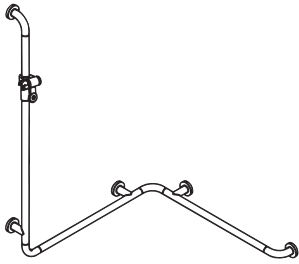
▶ D6D3G ◀ D6D3E



Klappsitz
Hinged seat
801.51.210
448 | 259 | 428

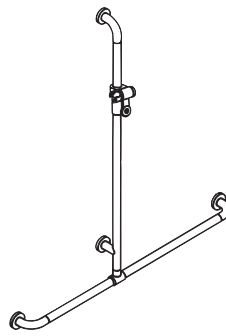
▶ O6J9G ◀ O6J9E

→ **Angegebene Maße in:** Breite (Achismaß) | Höhe | Tiefe (Länge)
→ **Specified dimensions:** Width (c to c) | Height | Depth (Length)



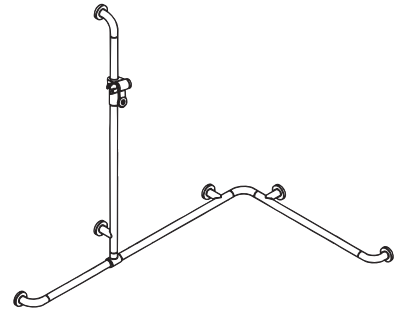
Duschhandlauf mit Brausehalterstange
Shower rail with shower head holder
801.35.210
762 x 762 | 1100 | 90

▶ J7J9G ▶ J7J9E



Duschhandlauf mit verschiebbarer Brausehalterstange
Rail with vertical support bar and shower head holder
801.35.410
962 | 1100 | 90

▶ E2H3G ▶ E2H3E



Duschhandlauf mit verschiebbarer Brausehalterstange
Rail with vertical support bar and shower head holder
801.35.320
962 x 962 | 1100 | 90

▶ P2C1G ▶ P2C1E



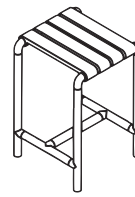
Dusch-, Wannenhandlauf
Shower rail
801.35.120
962 x 962 | 70 | 90

▶ P2S5G ▶ P2S5E



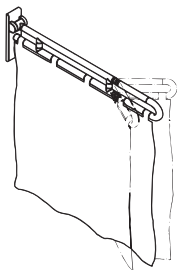
Dusch-, Wannenhandlauf
Shower rail
801.35.100
762 x 474 | 70 | 90

▶ P2S5G ▶ P2S5E



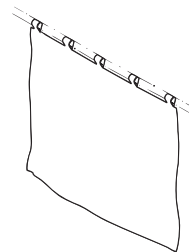
Hocker
Stool
801.51.300
345 | 500 | 336

▶ G1Y3G ▶ G1Y3E



Duschspritzschutz
Shower spray guard
801.52.100...
78 | 967 | 940

▶ G3H3G ▶ G3H3E



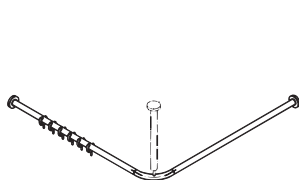
Duschspritzschutzvorhang
Shower spray guard curtain
801.52.010...
800 | 850

▶ L3C1G ▶ L3C1E



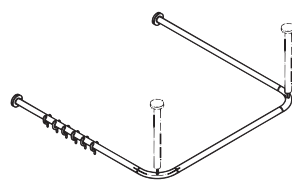
Dusch-/Kabinenvorhang
Shower curtain
801.34.V01.../802.34.V01...
1400 - 3000 | 2000

▶ G6H7G ▶ G6H7E



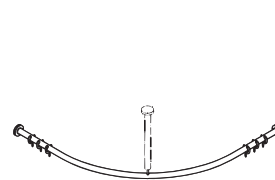
Vorhangstange
Shower curtain rail
801.34.1...
800-1500 | ø 33

▶ D9D3G ▶ D9D3E



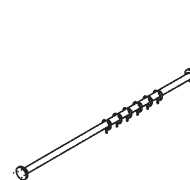
Vorhangstange
Shower curtain rail
801.34.310
1167 x 1183 | ø 33

▶ E0Y3G ▶ E0Y3E



Vorhangstange
Shower curtain rail
801.34.200
883 x 883 | R600

▶ O9J9G ▶ O9J9E



Vorhangstange
Shower curtain rail
801.34.400
1000 | ø 33

▶ Z4K4G ▶ Z4K4E

Softlink ...G
Durch Eingabe dieses Codes im rechten oberen Feld auf der HEWI Website erhalten Sie weitere Produkt- bzw. Service-Informationen.

Softlink ...E
By entering this code in the right upper field on the HEWI Website you receive further product and/or service information.


Serie 801 – Serie 805 Vorhangdekore

Serie 801 – Serie 805 Curtain designs



- Duschdicht
 - Gegen Schimmelpilz und Stockflecken ausgerüstet
 - Seiten gesäumt, eingestanzte Edelstahlösen oben
 - Edelstahlband/Bleiband im Rollsaum unten
 - Passend für HEWI Vorhangringe
 - Waschbar bei 30°C und desinfizierbar bei 60°C
-
- Shower proof
 - Microbial and bacterial resistant
 - Seamed side edges, top edge with punched stainless steel eyelets
 - Bottom edge with stainless steel or lead roll seam
 - To accommodate curtain hooks
 - Washable at 30°C and disinfectable at 60°C

Information Information



Rechte Seite

Vorhangdekore:

Wave weiß (schwer entflammbar),
Wave blau (schwer entflammbar),
uni weiß (schwer entflammbar),
Stäbchen grau, Stäbchen gelb,
weiß/silber, bunt

Right page

Curtain designs:

Wave white (fire retardant),
Wave blue (fire retardant),
white (fire retardant), grey stroke,
yellow stroke, white/silver, multi-
coloured

Nähere Informationen zu unseren Produkten bieten wir Ihnen mit den Broschüren

- Produktübersicht Sanitär
- Kleine Planungshilfe
- und der CD-ROM "InfoWare" (Produktkatalog mit Planungs- und Ausschreibungstexten)

Mit dem Service-Center Barrierefrei steht Ihnen ein qualifiziertes Team mit Schulungen sowie bei der Beratung und Planung von barrierefreien Bädern zur Seite (für Installateure, Händler und Architekten).

Beratung Telefax: +49 5691 82-493

Planung Telefax: +49 5691 82-288

eMail: scb@hewi.de

Informationen zum Thema Barrierefreies Bauen und Wohnen finden Sie auch online unter:

www.barrierefrei-portal.de

oder unter:

www.hewi.de

(hier stehen Ihnen auch weitere Unterlagen zur Anforderung oder als Download zur Verfügung)

For more information please refer to our

- Sanitary catalogue
- Compact planning aid
- "InfoWare" manufacture's CD-ROM
(product catalogue with texts and specifications for tender)

Deutschland

HEWI Heinrich Wilke GmbH
Postfach 1260
D-34442 Bad Arolsen
Telefon: +49 5691 82-0
Telefax: +49 5691 82-319
info@hewi.de
www.hewi.de

Great Britain

turnquest uk ltd
Scimitar Close
Gillingham Business Park
Gillingham Kent ME8 0RN
Phone: +44 1634 377688
Fax: +44 1634 370612
marketing@turnquest.co.uk
www.hewi.co.uk

Österreich

Objekt- und Kundenberater:
Harald Hutter
Linke Nordbahngasse 15,
Top 710
A-1210 Wien
Telefon: +43 1 2711029
Telefax: +43 1 2711039
hhutter@hewi.at
www.hewi.at

Objekt- und Kundenberater:
Franz Öppinger
Bergweg 3a
A-4111 Walding
Telefon: +43 7234 87111
Telefax: +43 7234 87128
foeppinger@hewi.at
www.hewi.at

Österreich

Objekt- und Kundenberater:
Heinz Raffalt
Buchberggasse 21
A-8700 Leoben
Telefon: +43 3842 21021
Telefax: +43 3842 22366
hrraffalt@hewi.at
www.hewi.at

Schweiz

Repräsentant:
Roger Schmidli
Postfach 110
CH-5615 Fahrwangen
Telefon: +41 56 667 0 667
Telefax: +41 56 667 0 766
rschmidli@hewi.ch
www.hewi.ch

Schweiz

Repräsentant:
Roger Ernst
Rue Pierre-à-Mazel 11
CH-2000 Neuchâtel
Telefon: +41 32 751 32 44
Telefax: +41 32 751 43 60
rernst@hewi.ch
www.hewi.ch