

ZITZI SHARKY PRO





Dynamisk siddestilling

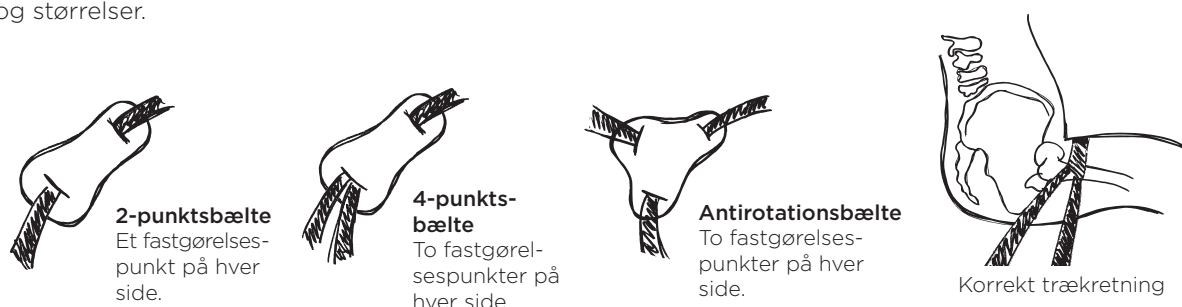
Trin 1. Bækken- & benpositionering

Kombinationen af, korrekt indstillet siddesystem, optimal sædebrønd, effektivt hoftebælte og en velstøttet sacrum giver forudsætningerne for at mindske shear og fremadskridning, hvilket understøtter aktivitet og postural kontrol. Sædedelen er trinløs justerbar i sædedybde og abduktion/adduktion hvilket muliggør optimal individuel siddestilling og samtidigt lader brugeren vokse med siddesystemet.



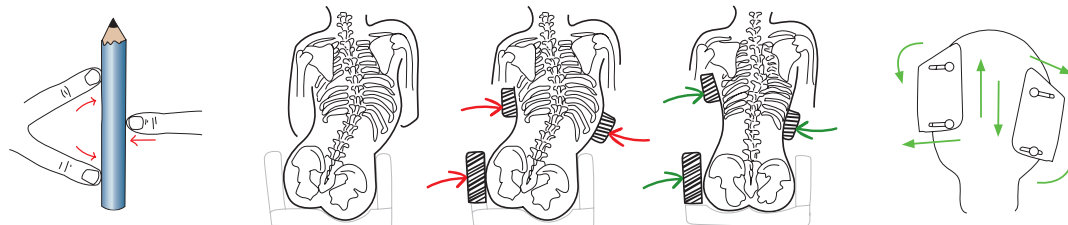
Trin 2. Hoftebæltets placering

Et korrekt indjusteret positioneringsbælte giver forudsætning for at positionere bækkenet og mindske risikoen for fremadskridning/bagud kippet bækken. Vi tilbyder positioneringsbæltter i flere forskellige materialer, modeller og størrelser.



Trin 3. Trepunkts-positionering

Justerbare kropstøtter sammen med eksempelvis hoftestøtte skaber en god forudsætning for at positionere overkroppen hvilket mindsker risikoen for fejlstilling. God postural kontrol leder til bedre hovedkontrol og øger mulighederne for aktivitet og årvågenhed. Vi har hermed muligheden for både at korrigere samt bibeholde positioneringen af overkroppen.



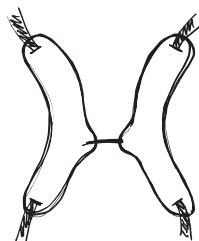
Positioneringssele

Sammen med hoftebæltet giver sternumstøtten eller H-sele en god støtte til at positionere overkroppen, hvilket giver forudsætninger for bedre hovedkontrol.



Sternumstøtte

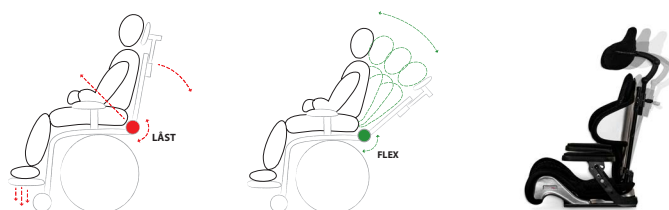
- Koncentreret støtte over sternum
- Modvirker fremadfald



H-sele

- Holder skulderpartiet på plads samt modvirker rotation
- Passer godt til eksempelvis dem, som bruger sonde

Trin 4. Flex-funktion/Hoftevinkeljustering



Dynamisk støtte giver bevægelsesfrihed, variation samt kan give en beroligende effekt ved extensions-spasticitet. Ryggen er stilbar i hoftevinkel og siddesystemet er udstyret med et flex-led, hvilket gør ryglænet fleksibelt. I stedet for at brugeren presser imod en fast ryg og bækkenet glider frem, opnår man den fordel med flexryggen, at ryggen på stolen bevæger sig bagud med brugeren og brugeren "kommer af" med sin spasticitet.

Trin 5. Hovedpositionering/Eksempel



Aktivt pandebånd



HeadActive



Heads Up



Pro Serie



Zitzi Sharky Pro

Siddesystem til unge og voksen



Zitzi Sharky Pro

Størrelser	2 str.
Abduktion	18°
Brugerhøjde	150-195 cm
Max brugervægt	130 kg
Kropsbredde	27-38 cm
Brystkassedybde	21-25 cm
Sædebredde	36-49 cm
Sædedybde	37-55 cm



- Siddesystemet er specielt udviklet til brugere med siddestillingsproblematikker.
- Siddesystemet vokser med brugeren.
- Crachtestet og godkendt.
- Værktøj til justering er integreret i ryggen og dermed altid lige ved hånden.



Alle vores betræk er vaskbare på 60°

OBS!
Vælg forstærket ryg, når brugeren har høj tonus.

Tilbehør Zitzi Sharky Pro



Sternumstøtte Pro



H-sele Pro



Antirotationsbælte



Hoftebælte



Justerbar ryg



Integreret lændestøtte



Armlæn, monteret på sædedel




Armlæn, monteret på ryg



Vipbare armlæn,
monteret på stel



Albuestop




Bækkenstøtte



Fodstøtte delt opklappelig



Fodstøttespolstring



Lægplade



Polstring (grå/brun)




Alcantara polstring (sort)


Tilbehør Zitzi Sharky Pro - fortsat




Hovedstøtte




ProSerie Voksen




ProSerie Plush



ProSerie Mini




Pandebånd



Kørebøjle



Kaleche



Adaptersystem



Bord



Opklappelig bord



Bord, forstærket



Fodrem



Hoftestøtte



Regnslag



Armstøttesplade special

Størrelser/mål

Zitzi Sharky Pro

Hvilken størrelse på siddesystem, bør jeg vælge?

Sharky Pro str. 1 - ca. 45-55 cm i sædedybde / længde ca. 150-180 cm

Sharky Pro str. 2 - ca. 50-60 cm i sædedybde / længde ca. 170-195 cm

Hvilken størrelse på kørestolsstel, bør jeg vælge?

Sharky Pro str. 1 - Flipper Pro str. 3 / Snapper / Seabass str. 2

Sharky Pro str. 2 - Flipper Pro str. 3 / Snapper / Seabass str. 3

Det er sædedybden, som er vigtigst i første omgang, når man skal vælge størrelse. Det skyldes at bredden tilpasses til brugerens bredde med ryggens kropsstøtter og bækkenstyr.





ZITZI GUPPY

Zitzi Guppy er udviklet til at passe til de fleste siddesystemer, heriblandt formstøbte sæder.

Forskellige hjul tilbydes, for at imødekomme forskellige behov.

Størrelser	2 stk.
Hjul	16", 20", 22", 24"
Belastningsvægt	70 kg

Tilt	0-32°
Sædehøjde	46 cm
Farve	Sort

Vægt	14 kg
Crashtestet	Godkendt



Zitzi SEABASS PRO

Velbalanceret kørestolsstel som passer med flere forskellige siddesystemer inkl. formstøbte sæder.

Samtlige drivhjul har quick-release funktion og tilbydes både som luft og massive.

Størrelser	3 stk.
Hjul	12", 16", 20", 22", 24"

Belastningsvægt	135 kg
Tilt	35°
Sædehøjde	41/46 cm
Farve	Sort
Vægt	20 kg
Crashtestet	Godkendt



Zitzi FLIPPER PRO FLEX

Flipper Pro Flex er både til indendørs- og udendørsbrug. Vælg mellem 12" eller 16" hjul. Kørestolsstellet har også tilt, ved hjælp af gaspatron.

Tilbydes i en elektrisk eller en manuel udgave. Tilt in space forbedrer vægtfordelingen.

Størrelser	1 stk.
Modeller	2 stk.
Belastningsvægt	95 kg
Tilt	30°
Højdejustering	29-65 cm*
Totalbredde	63 cm
Totallængde	81 cm
Vægt	31 kg

* Målene angiver stelhøjden og ændres alt efter hvad du vælger af siddesystem.



Zitzi FLIPPER PRO

Kørestolsstellet har 125 mm hjul for enkelt at kunne rulle over tæppekanter, dørtrin og andre forhindringer.

Stellet tilbydes i to varianter mht. hæve- og sænkemekanisme, nemlig som elektrisk eller manuel. Tilt in space forbedrer vægtfordelingen.

Størrelser	3 stk.
Belastningsvægt	75 kg
Tilt	30°
Højdejusterbar	Ja
Sædehøjde (min)	21 cm*
Sædehøjde (max)	61 cm*
Hjul, standard	125 mm

* Målene angiver stelhøjden og ændres alt efter hvad du vælger af siddesystem.

Anatomic SITT A/S
Viengevej 4
8240 Risskov

Telefon 86 17 01 74
Fax 86 17 01 75
Mail a-sitt@anatomic-sitt.dk

Web www.anatomicsitt.com
www.facebook.com/AnatomicSITT.dk
youtube.com/anatomicsitt