

”Alligator” Ramper

DF - Rampe

Montage- og Brugsanvisning



MOBILEX A/S
Grønlandsvej 5
DK-8660 Skanderborg
Danmark
www.mobilex.dk

1. Indledning

Kære kunde,

Denne brugervejledning er en beskrivelse af produktet med vigtige henvisninger for at sikre en korrekt anvendelse. Før ibrugtagning er det vigtigt at læse brugervejledningen grundigt igennem. Det er særligt vigtigt at læse sikkerhedshenvisninger og følge disse.

Vi videreudvikler løbende vore produkter, og forbeholder os derfor ret til uden varsel at ændre produkterne.

Ved spørgsmål bedes de henvende dem til forhandleren eller til Mobilex A/S direkte.

Mobilex A/S

Grønlandsvej 5
DK-8660 Skanderborg
Danmark

Phone: +45 87 93 22 20
Telefax: +45 87 93 17 77
E-Mail: info@mobilex.dk

2. Sikkerhed - Generelle henvisninger

- Benyt kun produktet i fejlfri tilstand.
- Hvis der opdages mangler eller fejl på produktet skal der øjeblikkeligt rettes henvendelse til forhandleren.
- Vær opmærksom på oplysningerne på typeskiltet.
- Benyt kun produktet til det oplyste formål.
- Sørg for, at denne brugervejledning bliver læst af alle personer der anvender rampen. Skader, der skyldes at brugervejledningen ikke er fulgt, vil ikke blive erstattet.
- DF-Ramperne må ikke belastes med mere end **300 kg**.
- Ramperne må maksimalt anvendes ved stigninger på:
 - DF-180 40 cm**
 - DF-240 50 cm**
 - DF-300 60 cm**
- Benyt kun rampen til det formål, den er bestemt til.
- Anvend kun ramper, der er i teknisk god tilstand.
- Undlad at lave konstruktive ændringer på rampen, medmindre producenten skriftligt har godkendt dette.
- Når rampen anvendes skal brugeren være opmærksom på ikke at klemme fingre eller andet.
- Rampen må kun anvendes på et stabilt grundlag.

3. Formålsbeskrivelse

Produkt beskrivelse

Mobilex Ramper er transportable ramper beregnet til at forflytte patienter i kørestole. De muliggør passage af højdeforskelle med eller uden bistand fra hjælpere. (F.ex. trapper). Mobilex Ramperne gør det dermed muligt for patienter, der pga. en invaliditet sidder i kørestol, at entrere eller forlade en bygning, og opfylder derved et grundlæggende behov. De kan anvendes såvel indenfor som uden-dørs.

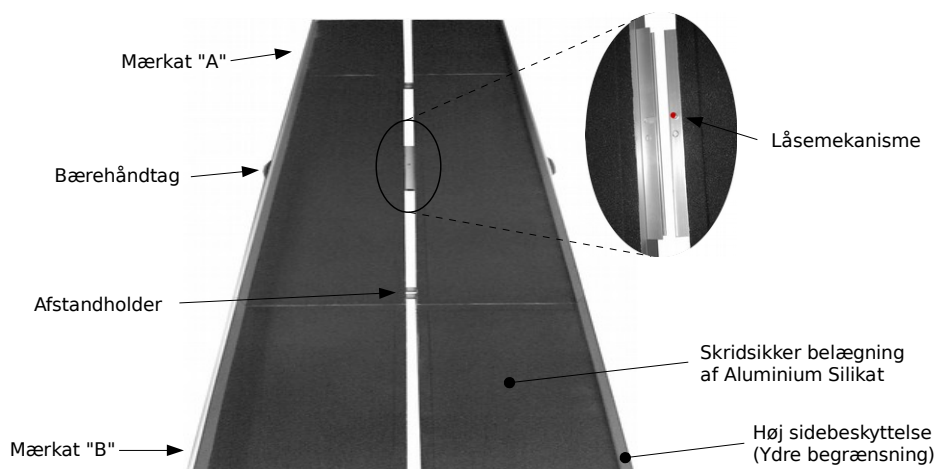
DF-Ramper leveres monteret i kartoner. Indholdet består af:

- 2 Ramper, højre og venstre side
- 1 Brugsanvisning
- 2 Forpakningsemballager

Indikation

Mobilex Ramper finder anvendelse ved patienter, der pga. invaliditet sidder i kørestol. De gør det muligt for patienterne at overvinde højdeforskelle med eller uden bistand fra hjælpere.

Anvendelsesbeskrivelse



- DF-Ramper er forsynet med en mærkat **A** og en mærkat **B**
- Mærkat **A** kendetegner den øverste del af rampen, dvs. den side der placeres på hindringen
- Mærkat **B** kendetegner den nederste del af rampen, dvs. den side der placeres på underlaget
- Ramperne skal placeres således at siderne med den høje sidebeskyttelse placeres udad (se afbildning)
- Ramperne skal sættes sammen med låsemekanismen
- Enderne på ramperne skal placeres på et stabilt og vandret underlag
- Kontroller at ramperne står stabilt før der køres på dem

Transportbeskrivelse

Ramperne kan for transport klappes sammen på midten, og låses med et hængsel.

Tilbehør

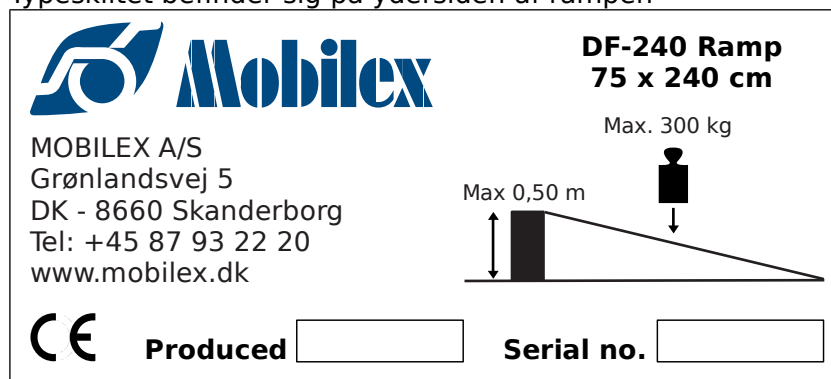
Der er intet tilbehør til Alligator ramper.

4. Tekniske data

Mobilex „Alligator“ Ramper, Type DF	DF-180	DF-240	DF-300
Længde	2x180 cm	2x240 cm	2x300 cm
Bredde udvendigt	79 cm	79 cm	79 cm
Køreflade bredde	75 cm	75 cm	75 cm
Højde på sidebeskyttelse Yder kant	6 cm	6 cm	6 cm
Mål for foldede ramper (L x B x H)	91 x 36 x 19 cm	124 x 40 x 19 cm	154 x 40 x 19 cm
Max. Stigning / Højdeforskel	12° / 40 cm	12° / 50 cm	12° / 60 cm
Vægt i alt	16 kg	22 kg	27,2 kg
Max. Belastning	300 kg	300 kg	300 kg

Typeskilt

Typeskiltet befinder sig på ydersiden af rampen



Billede af de typeskiltet (ikke original)

5. Vedligeholdelse & Rengøring

Snavs kan normalt aftørres med en klud med mildt sæbevand. Der må ikke anvendes stærkt basiske rengøringsmidler, og der bør ikke anvendes stive børster og skarpe genstande til rengøringen.

- Lettere snavs og støv kan fjernes med en fugtig klud.
- Tungere former for snavs kan fjernes med et ikke-korroderende, mildt vaskemiddel.
- Du kan også bruge en haveslange til rengøring af rampen.

Produktet er normalt vedligeholdelsefrit, men skal regelmæssigt gennemgå en kontrol, der foretages af en fagmand.

6. De mest almindelige problemer og løsninger

Symptomer	Mulig årsag	Hvad man skal gøre?
Rampen er ikke stabil	Overfladen under rampen er ikke jævn	Kontroller placeringen af rampen. Sæt det på et jævnt underlag
Rampen er ikke stabil	Rampen vendes forkert	Kontroller om A mærkat er i den øvre ende og B mærkat i den nedre ende af rampen. Korrigér position hvis nødvendigt.
Rampe kan ikke åbnes	Låsen skal åbnes	Åbn låsen
Rampe halvdelene er ikke parallelle	Rampe halvdelene er ikke korrekt samlet	Flyt rampe halvdelene og forbind dem med låsen

7. Bortskaffelse af produktet

Dette produkt skal, når det ikke længere kan anvendes, afleveres på en kommunal genbrugsplads.

8. Garanti

Mobilex A/S yder en garanti på 2 år mod materiale- og produktionsfejl. Vi accepterer ikke ansvar for skader, der skyldes dårlig vedligeholdelse, skader som følge af forkert udførte reparationer eller skader, der skyldes normalt slid. Hvis der foretages konstruktive ændringer på produktet uden vores skriftlige accept bortfalder CE-mærkningen og vores produktansvar. Hvis der konstateres materiale- eller produktionsfejl, skal De straks tage kontakt til forhandleren af produktet eller til Mobilex A/S direkte.

Garantien omfatter ikke erstatning for manglende benyttelse under reparation, og der ydes ikke erstatning for skader der skyldes at denne brugervejledning ikke følges.

9. Konformitetserklæring (CE)

Mobilex A/S , Grønlandsvej 5 , 8660 Skanderborg, erklærer hermed, at produktet:


Alligator Ramper Type DF

er designet og produceret i overensstemmelse med den tekniske dokumentation og i henhold til de grundlæggende krav i:

- **Retningslinjer 93/42/EWG for medicinalprodukter**
Del I fra 14 Juni 1993

Lars Nygaard
Adm. Direktør
Mobilex A/S

Skanderborg 30-06-2009



.....
Underskrift