

TEKNISKE DATA:

- Løftekapacitet 250 kg
- Lodret løft 0 til 205 cm
- Benspredning – indvendig 57 til 117 cm
- Benhøjde over gulv 12,3 cm
- Bredde 70 cm
- Længde 120 cm
- Højde (Løftearm i nederste position) 152 cm
- Højde (Løftearm i øverste position) 216 cm
- Venderadius 65 cm
- Kørehastighed max 2 km i timen
- Løftehastighed 56 mm pr. sekund
- Vægt inkl. Batterier 85 kg
- Genopladelige og miljøvenlige Litium batterier
 - Batteripakke 24 volt – 15Ah LiFePO4
 - Batteri, fjernbetjening Lithium Button Cell, CR2450, 3V 550 mAh
- Nødstop
- Automatisk overbelastnings- og sikkerhedsafbryder
- Materiale Aluminium
- Antal løft 200 v. fuldt opladt batteri
- Kørselsdistance 10 km v. fuldt opladt batteri
- Integreret vægt

MULTILIFT 550



Kummerowsvej 3
DK-9400 Nørresundby
Tlf: (+45) 96 31 20 20
healthcare@nordland.dk



Kontakt:
Kummerowsvej 3
DK-9400 Nørresundby
Tlf: (+45) 96 31 20 20
healthcare@nordland.dk



MULTILIFTENS UNIKKE MULIGHEDER:

- BATTERIDREVT MED INTUITIV MANØVRERING
 - NEM AT BETJENE, FLEKSIBEL & RESSOURCE BESPARENDE
- LODRET LØFTEMEKANISME MED FLEKSIBEL STROP
 - ERGONOMISKE ARBEJDSSTILLINGER, FLEKSIBEL HÅNDBETING OG GULVLØFT
- FJERNBETJENT LØFTEFUNKTION
 - ØGET FLEKSIBILITET OG MULIGHED FOR "SELVBETJENING"
- SOFTWARE TIL DATALOGGING
 - MULIGHED FOR AT SE FORBRUGSMØNSTER OG FEJLMEDDELELSER
- LITHIUM BATTERI
 - LANG BATTERIHOOLDBARHED, OP TIL 200 LØFT PR OPLADNING SAMT 10 KM KØRSEL
- TILPASSET TIL PATIENTER OP TIL 250 KG

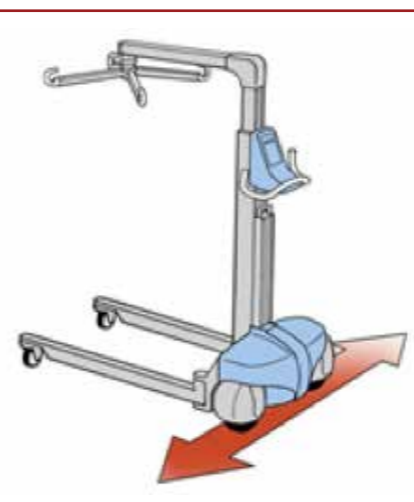
Multiliften kan bruges til hurtigt og sikkert, at hjælpe en patient der har været udsat for et fald eller lign. Ved hjælp af stropen, der kan trækkes op til 2 meter væk fra liften, hjælpes patienten op, og man har vha. multiliften sparet tid og ressourcer.



Baghjulene kan placeres i en vinkel, således at multilift 550 kan dreje om sin egen akse. Dette er med til at øge mobiliteten og dermed også funktionaliteten.



◀ Multiliften er bygget til at kunne forcere mindre forhindringer, så som dørtrin. Den er ydermere også bygget til at kunne køre på gulvtæpper og lign. Multiliften er designet til at kunne passe i hvilket som helst rum hvor brugeren eller patienten måtte opholde sig.

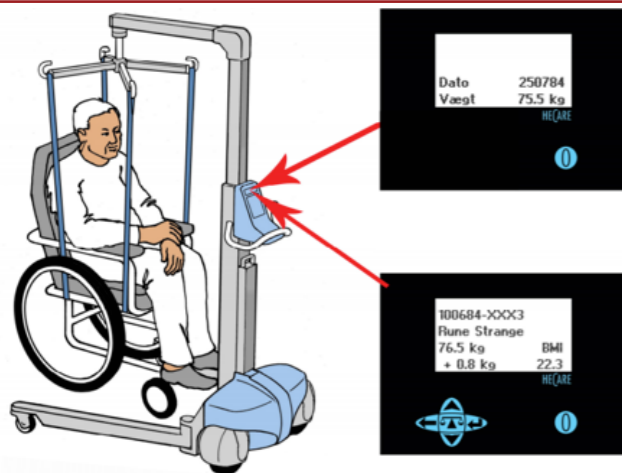


◀ De bagerste hjul på multilift 550 kan indstilles til at stå i 90°, således at multiliften kan køre sidelæns i begge retninger.

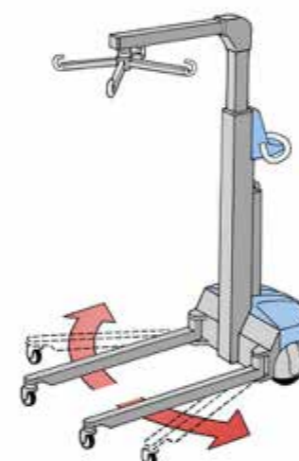
Patientforflytning foregår direkte fra seng til toilet, bad, kørestol, o.lign., og tilbage igen, uden brug af kræfter. Således er denne del blevet gjort mere bekvem for den enkelte patient. Samtidig er disse opgaver blevet gjort mindre ressource- og tidskrævende for sundhedspersonalet.



Multiliften kan anvendes til at vende patienter i sengen. Såvel til højre som til venstre, uden at multiliften behøves at flyttes fra den ene side til den anden.



◀ Der er monteret elektronisk vægt i multiliften, hvilket muliggør, at den kan anvendes som personvægt med enten stol eller kørestol. Vægt, forskel i vægt fra tidligere vejning samt BMI vises og lagres i hukommelseskortet.



◀ Benene på multiliften kan spredes ud, således at bredden kan variere fra 57 cm til 117 cm.