

# Brugervejledning

Liko™ mobile løftesystemer

Dansk

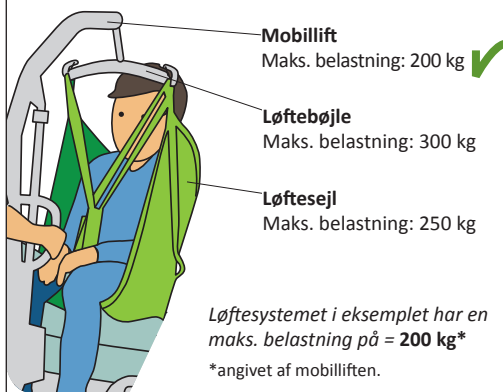
## Sikkerhedsinstruktioner

### Vigtigt!

Bekræft maks. lasten for hver enkel komponent. Komponenten med den laveste angivne maks. belastning angiver altid hele løftesystemets maks. belastning.

### Eksempel:

Løftesystemet nedenfor er sammensat af 3 komponenter, alle med forskellige maks. belastninger;



**Vigtigt!** Planlæg løftet og sammensæt dit løftesystem baseret på brugerens behov og sikkerhed.



**i** Læs brugsanvisningen for yderligere oplysninger.

Denne vejledning **erstatte ikke** brugsanvisningen!



www.Hill-Rom.com | www.liko.com

Liko AB  
Nedre vägen 100  
SE-975 92 Luleå, Sweden

Enhancing outcomes for patients and their caregivers



7DK190760 Rev.1

Fra mobillift til: Stol/kørestol



Fra mobillift til: Seng




Mobillift til: Bruger på gulv

**Bemærk!**  
Ved løft fra gulv skal hjulene låses og en pude skal placeres under brugerens hoved.



## Eksempel: flytning fra kørestol til seng

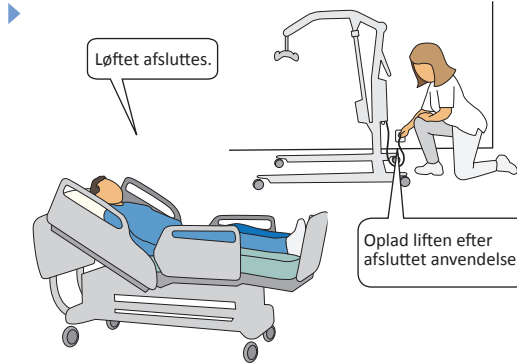
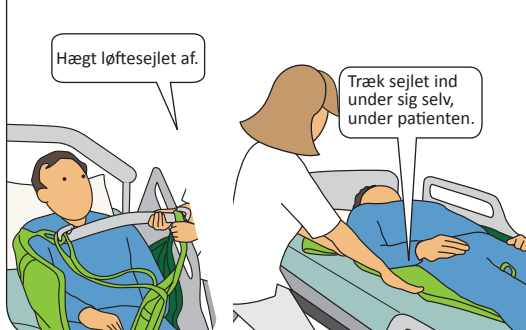
### **i** Forberedelse af løftesystemet



### **i** Løft og forflytninger



### **i** Afslut løftet



©2017, Liko R&D AB. All Rights Reserved.