



KayserBetten
Plejesenge til børn
...den originale!

KayserBetten model HANNAH

Specialsengen HANNAH er beregnet til motorisk vel-fungerende børn, som af forskellige grunde forlader deres seng om natten. Målgruppen er således ikke fysisk handicappede børn, men snarere børn med kognitive forstyrrelser. Hensigten med HANNAH-sengen er ikke at tjene som en pleje- og pusleplads, men at give barnet en sikker og tryk ramme og dermed bevare det fra at komme til skade.

Indstigningshøjden på 55 cm tillader barnet selv at søge ind i sengen, når det har behov for at trække sig tilbage.

Sengen HANNAH findes med 70, 98, 135 og 170 cm høje sider. Som standard leveres sengen med 4-delte låger («nordisk» udførelse) til den ene langside. Individuelle tilpasninger er mulig.

Sengen kan forsynes med en række forskellige sengebunde – alt fra massivt træ (kan komme på tale ved børn, som ligefrem står og hopper i sengen) til almindelig lamelbund uden indstillingsmuligheder eller en højdeindstillelig, 4-delt elevationsliggeflade. Den eksterne lågesikring giver især de høje låger ekstra stabilitet. Madrassen kan i givet fald leveres isyet kunstlæder. En højdeindstillelig sengebund kan køres op til en behagelig plejehøjde på maks. 95 cm. Sengebunden kan belastes med op til 150 kg patientvægt og således uden problemer holde til, at en voksen lægger sig ved siden af barnet. Mulighederne er mange, når det gælder skræddersyede løsninger med udgangspunkt i HANNAH

Et overblik over HANNAH

- Findes med fire forskellige sidehøjder: 70, 98, 135 og 170 cm
- Leveres i tre standardmål: 170x90 cm, 200x90 cm og 200x100 cm (Hannah 170 dog kun i 200x90 cm og 200x100 cm)
- Det specielle låsebeslag forhindrer, at lågerne kan åbnes indefra
- Kan kombineres med en række forskellige sengebunde
- Stort liggemål (200x100 cm) gør, at sengen med fordel kan bruges som legeskrog om dagen
- Træet er behandlet med lak, som er uimodtagelig for sved og savl og svarer til DIN 71-3 sikkerhed af legetøj
- Kan belastes med en patientvægt på op til 150 kg
- Funktionelt tilbehør: sengen kan forsynes med polstring eller med acrylglasruder på tremmerne
- Yderst robust – lang levetid – maksimal sikkerhed
- Individuelle tilpasninger er mulig









Tilbehør

Standard tilbehør Sengebund af massivt træ
Ekstern lågesikring (Hannah 98, 135, 170)
Madras KM3

Tilbehør optional Latexmadras KM1
Antidekubitummadras KM2
Madras isyet kunstlæder KM4
Blødskummadræs KM5
Inkontinens betræk
Terapi-topmadras
Bremsehjul plast 16,5 cm
Bremsehjul plast 13,5 cm
Bremsehjul plast 10 cm

Bremsehjul plast 7,5 cm
Tremmelåg
Netlåg
Polstring
Acrylglasbeklædning på tremmerne
Madrasholder
Sengeskuffer
Opretter
Stativ til ophæng af legetøj
Himmel

Sengebunde


KR1	
KR2	
KR3	
KR4	
KR5	
KR6	
KR7	
KR8	

Teknisk data

Lågehøjde	Hannah 70	70 cm
	Hannah 98	98 cm
	Hannah 135	135 cm
	Hannah 170	170 cm
Indvendig / udvendig mål	170x90 / 185x101 cm	
	200x90 / 215x101 cm	
	200x100 / 215x111 cm	
Udvendig mål inkl. ekstern lågesikring	185x106,5 cm	
	215x106,5 cm	
	215x116,5 cm	
Højde i alt	Hannah 70	119,5 cm
	Hannah 98	147,0 cm
	Hannah 135	184,0 cm
	Hannah 170	219,5 cm
Liggehøjde målt fra gulvet til overkant madras (KM3) uden hjul	min. 55 cm / maks. 95 cm	



HANNAH 70 farve



HANNAH 70 natur



HANNAH 98 farve



HANNAH 98 natur



HANNAH 98 natur



HANNAH 98 natur



HANNAH 98 natur



HANNAH 135



HANNAH 135



HANNAH 135 farve



HANNAH 135 farve



HANNAH 135 farve



HANNAH 135 natur



HANNAH 135 farve



HANNAH 135 hvid



HANNAH 170 farve



HANNAH 170 natur



HANNAH 170 natur



HANNAH 170 natur



HANNAH 170 DACH