





Reglering av ryggstöd

Sängryggstödet styrs från manöverdonet.
Knappar för UPP resp. NER



Reglering av lår- och fotdel

Lår- och fotdel styrs från manöverdonet.
Knappar för UPP resp. NER



Sängen justeras med hjälp av elektrisk drivna motorer (lågvolt). All manövrering styrs från manöverdonet



Reglering av sänglyft

Sänglyften styrs från manöverdonet.
Knappar för UPP resp. NER



Reglering av komfortläge

Sängbotten ställs oavsett tidigare position i sittläge/planläge (liggläge).




MADE IN SWEDEN



Höjning av grind

Placera händerna med ca 1 meters mellanrum med utgångsläge från sängens mitt.
Lyft enbart i den övre grindbommen så högt det går.

Låsmekanismen låser grinden automatiskt i översta läget



Sänkning av grind

1. Lyft övre grindbom

2. Dra in båda spärrarna (A) samtidigt och sänk grind.

Du behöver EJ hålla inne spärrarna (A) under sänkning/höjning



Centrallåsning

Tryck ner en av pedalerna som finns i sängens fotända

Tryck ner **röd** pedal = låsning

Tryck ner **grön** pedal = riktningsspärr

Pedal i horisontalt läge = friläge



Qvintett Vårdsäng kan utrustas med en mängd tillbehör för att underlätta för såväl brukare som vårdare



Se våra **instruktionsfilmer** på
www.comfortsystem.se



MADE IN SWEDEN