



 **Bodypoint**<sup>®</sup>

STRENGTHEN YOUR POSITION



Når det  
handler om  
den rette  
positionering.

## Optimal støtte.

Nogle gange betyder den rigtige positionering, at en person er i stand til at konkurrere som olympisk atlet.

Andre gange forhindrer den korrekte positionering, at tryksår opstår.

Uanset årsag har positionering en stor indflydelse på livskvaliteten for personer, der sidder i kørestol.

Med Bodypoint® ønsker vi at bidrage til om en optimal positionering, og alligevel så diskret som muligt. Bodypoint seler og bæltter giver den bedste støtte til brugere, som ønsker at have en aktiv hverdag og præstere det bedste, de kan.

---

### Indhold



SIDE 4-5  
Hoftebæltter  
Y-seler  
Evoflex® bækkenstøtte



SIDE 6-7  
Stayflex™ brystsele  
PivotFit™ H-sele  
Monoflex™ brystbælte



SIDE 8  
Ankelbespænding



SIDE 9  
Måltagning



Bodypoints produkter er testet og godkendt ifølge ISO og ANSI/RESNA standarder indenfor kørestolstilbehør.

# Vælg et Bodypoint® hoftebælte

## FLERE BÆLTETYPEN



### 2-punkts hoftebælte

Behagelig og polstret hoftebælte, der støtter op om en neutral siddestilling. Let at anvende og nem at rengøre. Kan vælges med autospænde (1 vejs træk) eller plastspænde (2 vejs træk).



### Y-sele

Y-sele med fire fastgøringspunkter, der sikrer en stabil og korrekt positionering af bækkenet. Y-selen tilbydes med autospænde (1 vejs træk).



### Evoflex® bækkenstøtte

Faste bæltestropper med indvendig polstring, der giver optimal bækkenstabilitet og kropskontrol. Det faste materiale hindrer stropperne i at falde ned mellem sæde og hjul under forflytning.

## BÆLTESPÆNDER



### Autospænde

2-punkts hoftebælte og Y-sele kan vælges med dette flotte autospænde med glatte og afrundede hjørner. Let at udløse blot ved et enkelt tryk.



### Plastspænde

Hoftebæltet kan desuden vælges med dette lette spænde, der udløses ved et let tryk på begge sider af spændet.



### Flyspænde

Evoflex bækkenstøtte er udstyret med et smart flyspænde, der er yderst let at udløse fx for brugere med begrænset håndfunktion.



### Sikkerhedskappe

Sikkerhedsknappen kan monteres på bæltet med autospænde, hvis der er behov for begrænset adgang til at udløse spændet. Ø 6mm knap.

## MONTERING



### Klik-monteringsbeslag

Sikrer en præcis, nem og samtidig diskret justering af seler eller bæltet. Monteres på kørestolen.

eller



### Fladt monteringsbeslag

Et mere fladt monteringsbeslag, der sparer plads. Monteres ligeledes på kørestolen.



## ET AKTIVT LIV

Barry har et meget aktivt liv og han elsker at rejse. Barry har brug for en stabil støtte af bækkenet for at kunne holde balancen i den siddende stilling. Barry opnår den bedste stabilitet og mobilitet ved brug af Evoflex® bækkenstøtte.



# Kropsseler til komfort, stabilitet og funktionalitet



## Stayflex™ brystsele\*

Stayflex brystsele give både stabilitet, støtte og bevægelsesfrihed.

- Patenteret dobbeltsyet zone i et let strækbart materiale giver brugeren mulighed for dynamisk bevægelse samtidig med, at selen bliver på plads og hjælper brugeren tilbage mod ryglænet.
- Fremstillet af behageligt, åndbart materiale, der kan rengøres uden at miste sine fremragende egenskaber.
- Brystselen kan let justeres ved skulderen enten ved træk frem eller tilbage ved blot at vende beslag.



## Monoflex™ brystbælte\*

Monoflex brystbælte stabiliserer kroppen og giver samtidig fuld bevægelighed af skuldre og arme.

- Stærk, elastisk støtte af brystkassen selv ved en høj tonus
- Spænder i siderne sikrer hurtig og let montering af brystbæltet.
- Udformningen af bæltet fordeler trykket tværs over brystkassen.

## Universal elastikbælte

Elastikbæltet er velegnet til midlertidig støtte af krop, lår eller ben fx ved leg, sport, træning eller kørsel med kørestol.

- Fremstillet af et strækbart og stærkt neopren
- Støtter op om en god positionering
- Ergonomisk greb for brugere med nedsat hånd/fingerfunktion
- Kan let afkortes med saks. Mål 11 cm x 142 cm



## PivotFit™ H-sele\*

PivotFit H-selen giver mulighed for en stabil positionering af kroppen, lettere vejtrækning og hovedkontrol. Pivot Fit H-sele sikrer ligeledes en bedre position af skulderne.

- Tilpasset kroppens form giver H-selen optimal komfortabel støtte.
- Individuel pasform ved hjælp af det stærke og bevægelige svirvelspænde foran.
- H-selen kan let justeres ved skulderen enten ved træk frem eller tilbage ved blot at vende beslag.



H-selen fås i en dynamisk version, der tillader bevægelse og nedsætter tonus



Både PivotFit H-sele og Stayflex brystsele kan strammes over skulderen ved enten at trække frem eller tilbage i D-ring

Bodypoint svirvelspænde giver mulighed for hurtigt og enkelt at kunne åbne/lukke selen.

\* Selerne bør altid anvendes sammen med et tilpasset hoftebælte eller Y-sele. Vær opmærksom på, at bækkenet får korrekt støtte for at undgå fare for, at brugeren glider ned og frem i sædet og udsættes for kvælningsrisiko.



## OPNÅ KONTROL

Med en PivotFit H-sele og Y-sele har Jordan mulighed for stabilitet og hovedkontrol. Med disse seler kan Jordan anvende sin hovedstyring på el-kørestolen både i skolen og i fritiden.

## DISKRET STABILITET

Aditya kan bedst lide, at hans bespænding er diskret. Bodypoint ankelbespænding holder hans fødder sikkert på plads og forhindrer fødderne i at glide af fodstøtten ved en spasme eller vejens ujævnheder.



### Ankelbespænding

Ankelbespænding kan hjælpe mod rotation, inversion og eversion af foden, og kan tillige hjælpe brugere, der oplever, at foden ryger af fodpladen pga klonus eller spasmer. Foden løsnes let ved et tryk på begge sider af spændet foran på anklen. Ankelbespændingen stabiliserer uden at blokere for blodcirkulationen. Sælges parvis.

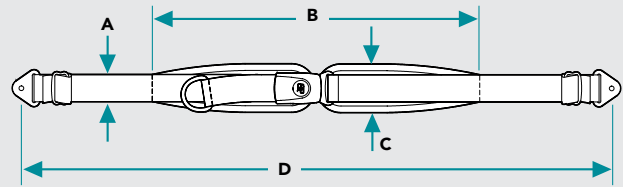
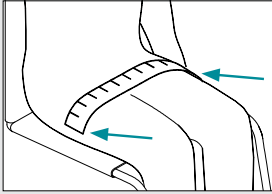






## Hoftebælte, Y-sele og Evoflex bækkenstøtte

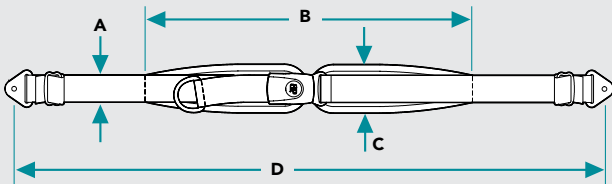
1. Find den bedste placering af bæltet
2. Ved at bruge et blødt målebånd tages målet på tværs af lårene (se tegning). Dette mål svarer til bæltets polstrede del (B)



### Y-sele

Tilbydes med autospænde og 1 vejs træk

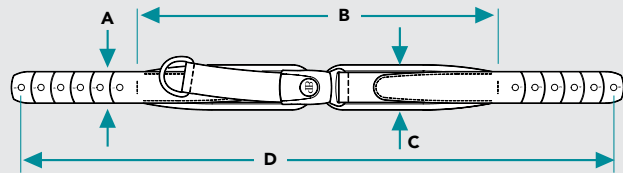
	A	B	C	D
M	4cm	46cm	6cm	142cm
L	5cm	62cm	7cm	155cm



### Hoftebælte

Vælg mellem autospænde og 1 vejs træk eller plastspænde og 2 vejs træk.

	A	B	C	D
S	2.5cm	38cm	5cm	117cm
M	4cm	46cm	6cm	142cm
L	5cm	62cm	7cm	155cm

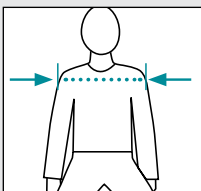


### Evoflex® bækkenstøtte

	A	B	C	D
M	4cm	46cm	6cm	76cm
L	5cm	62cm	7cm	96cm

## Stayflex brystsele og PivotFit H-sele

Tag målet på den bredeste del af skuldrene. Stayflex brystsele tilbydes i M-L og XL. Pivotfit H-sele tilbydes i S, M og L.

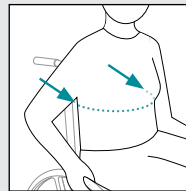


### Skulderbredde

S	28-33cm
M	33-41cm
L	41-48cm
XL	48-56cm

## Monoflex™ brystbælte

Tag mål på forsiden af brystkassen og brystkassens sider i den højde, Monoflex brystbæltet skal anvendes.



### Min/Max

M	56-65cm
L	66-75cm

## Ankelbespændinger

Mål omkredsen af underben lige over anklen. Tag gerne højde for støvler/sko.



XS	14cm-17cm
S	17cm-20cm
M	19cm-23cm
L	22cm-29cm
XL	28cm-33cm

Invacare A/S  
Sdr. Ringvej 37, 2605 Brøndby  
Danmark  
Tlf.: 3690 0000  
denmark@invacare.com  
www.invacare.dk



**Yes, you can.®**