



Manuel forflytning
og positionering

 etac®

Kære kunde

Denne lommebog viser udvalgte produkter fra vores store sortiment af manuelle forflytningshjælpemidler og positioneringspuder. Du får et godt overblik over vores produkter og deres vigtigste funktioner.

Immedias manuelle forflytnings Sortiment garanterer sikre og komfortable forflytninger. De glatte produkter reducerer friktion og fremmer vægtforskydning. De hjælper også til at fremme det naturlige bevægelsesmønster, så forflytningen kan udføres med lethed og værdighed for både bruger og hjælper.

Produkterne er udviklet ud fra principper om det naturlige bevægelsesmønster, vægtoverføring, viden om friktion og etik. Ideen bag produkterne er, at de skal være simple og lette at anvende for både bruger og hjælper.

Med venlig hilsen
Etacs forflytnings-team



Jylland, Fyn og Færøerne

Stine Kjær Mikkelsen
Salgskonsulent
Mobil 40 44 37 29
stine.kjaer@etac.com



Sjælland, Sydhavsøerne, Bornholm og Grønland

Per Albrechtsen
Salgskonsulent
Mobil 40 44 37 28
per.albrechtsen@etac.com

Se hele vores sortiment på www.etac.dk eller besøg vores YouTube-kanal og se vores brugervenlige quick guides og produktpræsentationer: www.youtube.com/user/EtacSverige

Indhold



Positionering - Liggende

Immedia SatinSheet System	4
Immedia In2Sheet	10
Immedia 4WayGlide Mini & Midi.....	11
Immedia 4WayGlide LPL	12
Immedia TwinSheet4Glide.....	13
Immedia Nylonlagner.....	14
Tilbehør til 4WayGlide LPL og TwinSheet4Glide.....	15
Immedia MultiGlide.....	16
Immedia MultiGlide Single Patient Use (SPU).....	17



Positionering - siddende

Immedia Drejepuder	18
Immedia OneWayGlide	19



Forflytning- siddende

Immedia Glidebrætter	20
----------------------------	----



Forflytning - Liggende

Immedia 2Move	21
---------------------	----



Support

Immedia Sling.....	22
Immedia BedString	23



Specialløsninger

Immedia OneManSling	24
Immedia MultiGlide Glove	25



Fra siddende til stående

Molift Raiser Pro NYHED 2019!	26
--	----

Positioneringspuder

Lück Rhombo-med® Lejringsrulle	28
Lück Rhombo-med® Rygstøttepude med fane.....	29
Lück Rhombo-med® Rhombi Støttepude	29
Lück Rhombo-med® Kanalsyet pude.. ..	30
Lück Kilepude.....	30
Lück Rhombo-med® Lejringspude	31
Lück Rhombo-fill® Nakkepude.....	31

Immedia SatinSheet System


KOMPLET SYSTEM TIL VENDING OG POSITIONERING.

Brugervenlig bevægelse og håndtering er vigtige parametre i et sikkert arbejdsmiljø. Immedia SatinSheet er et veldesignet system bestående af glidelagen (BaseSheet) og trækklagen (DrawSheet), der arbejder sammen for at gøre positionering og forflytning lettere for brugere og hjælpere.

SatinSheet Systemet skal ikke fjernes efter brug, og kan bruges i en række forskellige miljøer, herunder i hjemmet, på plejehjem og hospitaler.

ANVENDELSESOMRÅDER

- I sengen, uanset funktionsniveau
- I sengen, for tunge brugere eller brugere med smerter eller tryksår
- Vending i seng
- Positionering i seng
- Højere op i seng



Lær mere...

... Om at bruge SatinSheet System.
Vores nye animerede film giver dig nyttige
instruktioner til dit daglige arbejde.



Scan koden for
instruktionsvideo




BRUG AF SATINSHEET

De to hoveddele i systemet: Det nederste lag - BaseSheet (glidelagen) og det øverste lag - DrawSheet (trækklagen), kan bl.a. benyttes på følgende måder:

SatinSheet 2Direction BaseSheet

- Bruges alene til den selvhjulpne bruger

Placer et SatinSheet 2Direction glidelagen (BaseSheet) i sengen som et almindeligt lagen, for at understøtte den selvhjulpne brugers sideværts bevægelse.

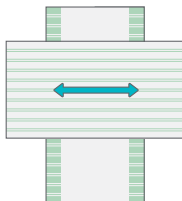


2Direction Drawsheet

- Til den delvis afhængige bruger

Kombinationen af et SatinSheet BaseSheet med 2Direction DrawSheet, giver hjælperen mulighed for at vende brugeren i sengen. Der opnås reduceret friktion i 2 retninger.

Placer et SatinSheet 2Direction BaseSheet i sengen, og tilføj et 2Direction DrawSheet ved den delvis afhængige bruger, der har brug for ekstra hjælp til sideværts bevægelse.

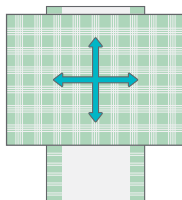


4Direction Drawsheet

- Til den afhængige bruger

Kombination af SatinSheet BaseSheet med 4Direction DrawSheet udgør et system hvor to plejere kan forflytte bruger i alle 4 retninger, ved minimal belastning.

Placer et SatinSheet 2Direction BaseSheet i sengen, og tilføj SatinSheet 4Direction ved den afhængige bruger, der har brug for hjælp til alle forflytninger i seng.



Immedia SatinSheet BaseSheet

DET NEDERSTE LAG: GLIDELAGEN.

Et SatinSheet BaseSheet er et bomulds-/polyesterglidelagen med et panel af friktionsnedsættende materiale (Satin) i midten, der tillader sideværts bevægelse/vending. Bomuldskanterne på hver side af satinstykket forhindrer brugeren i at glide ud af sengen, uanset om denne ligger ned eller sidder på kanten af sengen. Glidelagnet er monteret direkte på madrassen.

Den skridsikre underside hjælper med at fastholde lagnet til madrassen. Brugeren ligger direkte på satinstykket, der reducerer friktion mellem sengetøj og natbeklædning, og gør det lettere at flytte og vende sig.

VARIANTER AF BASESHEET

Eksempler på varianter af BaseSheet (Se alle varianter på næste side):



*SatinSheet
Maxi Corner BaseSheet.*



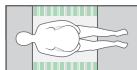
*SatinSheet
Maxi Fit BaseSheet.*

Immedia SatinSheet BaseSheet

VARIANTER OG BESTILLING

SATIN MÅL B X L (CM)	TOTAL MÅL B X L (CM)	HMI-NR.	VARENDR.
-------------------------	-------------------------	---------	----------

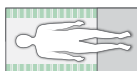
Mini



Immedia SatinSheet 2Direction – BaseSheet MINI

~ Mini 2D Small	60 x 105	195 x 105	84397	IM4133S
~ Mini 2D	70 x 105	195 x 105	36507	IM4108S
~ Mini 2D Wide	85 x 105	230 x 105	105032	IM4175S

Midi



Immedia SatinSheet 2Direction – BaseSheet MIDI

~ Midi 2D Small	60 x 140	200 x 140	71081	IM4119S
~ Midi 2D	70 x 140	200 x 140	51082	IM4113S
~ Midi 2D Wide	85 x 140	230 x 140	105034	IM4176S

Maxi



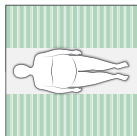
Immedia SatinSheet 2Direction – BaseSheet MAXI

~ Maxi 2D	70 x 200	200 x 200	51085	IM4114S
~ Maxi 2D Wide	85 x 200	230 x 200	105036	IM4177S
~ Maxi 2D Corner*	65 x 200	85 x 200	49342	IM4107S
~ Maxi 2D Corner Wide*	80 x 200	105 x 200	103781	IM4147S
~ Maxi 2D Fit**	90 x 200	70 x 200	51083	IM4112S
~ Maxi 2D Fit Elastic***	90 x 200	70 x 200	105037	IM4142S

* Med elastiske hjørnebånd. ** Med låsebånd.

*** Med elastisk låsebånd.

Double



Immedia SatinSheet 2Direction – BaseSheet DOUBLE (Satin placeret på midten)

~ Double 2D Mini	96 x 105	230 x 1050	105033	IM4178S
~ Double 2D Midi	96 x 140	230 x 140	105035	IM4179S
~ Double 2D Maxi	96 x 200	230 x 200	81149	IM4180S
~ Double 2D Corner*	90 x 200	120 x 200	105029	IM4137S

* Med elastiske hjørnebånd.



Immedia SatinSheet 2Direction – BaseSheet DOUBLE (Satin placeret på den ene side)

~ Double 2D	60 x 200	280 x 200	71083	IM4122S
-------------	----------	-----------	-------	---------

Immedia SatinSheet DrawSheet

DET ØVERSTE LAG: TRÆKLAGEN.

SatinSheet DrawSheet er designet til brug oven på SatinSheet BaseSheet. DrawSheet kan ikke benyttes alene. Brugeren ligger oven på DrawSheet, som kan trækkes i af plejeren på flere forskellige måder (Anvend altid korrekt forflytningsteknik). Dermed kan brugeren nemt drejes/forflyttes eller assisteres til dette.

VARIANTER AF DRAWSHEET

Der er to typer DrawSheet, som kan bruges afhængigt af brugerens funktionsniveau. (Se alle størrelsesvarianter på næste side).



*Mini BaseSheet
og 2Direction
Mini DrawSheet.*



*Midi BaseSheet
og 4Direction
Midi DrawSheet.*

SatinSheet 2Direction DrawSheet

For brugere der har brug for hjælp, kan et glidelagen kombineres med trækklagen: 2Direction DrawSheet. Dette bomulds-lagen anvendes til sideværts bevægelse på sengen, men vil stoppe bevægelsen op og ned, så brugeren ikke glider ned i sengen. Vending lettes for plejeren og shear reduceres. SatinSheet 2Direction fås i 2 længder. Mini er 100 cm lang og Midi er 140 cm lang. Begge er 200 cm brede.

SatinSheet 4Direction DrawSheet

For brugere, der er afhængige af en hjælper, kan et glidelagen kombineres med trækklagen 4Direction DrawSheet. Dette er et bomulds-lagen med en satin-underside, som placeres på glide-lagnet og dermed tillader bevægelse op og ned - og sideværts. Det er nu muligt at positionere, dreje eller flytte en bruger op og ned i seng. Findes desuden i en inkontinens udgave (In2Sheet 4Direction), og i versioner med - og uden håndtag.

Immedia SatinSheet DrawSheet

VARIANTER OG BESTILLING

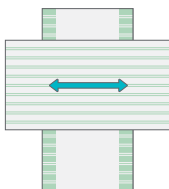
SATIN MÅL
B X L (CM)

TOTAL MÅL
B X L (CM)

HMI-NR.

VARENDR.

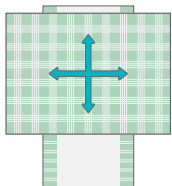
2D
(2Direction)



Immedia SatinSheet 2Direction – DrawSheet 2D

~ DrawSheet 2D Mini	200 x 100	51087	IM4116S
~ DrawSheet 2D Midi	200 x 140	51088	IM4118S

4D
(4Direction)



Immedia SatinSheet 4Direction – DrawSheet 4D (med satin)

~ DrawSheet 4D Midi	147 x 140	200 x 140	51086	IM4115S
~ DrawSheet 4D Midi med håndtag	147 x 140	200 x 140	103780	IM4115SH
~ DrawSheet 4D Maxi	147 x 200	200 x 200	71082	IM4121S
~ DrawSheet 4D Maxi med håndtag	147 x 200	200 x 200	105028	IM4121SH

Immedia SatinSheet In2Sheet 4Direction, Inkontinens DrawSheet 4D (med satin)

~ In2Sheet 4Direction med vinger - mini	85 x 90	71079	IM4110S
~ In2Sheet 4Direction med vinger og håndtag - Mini	85 x 90	103779	IM4110SH
~ In2Sheet 4Direction med vinger og håndtag - Midi	120 x 140	105027	IM4140SH

Immedia In2Sheet

INKONTINENSSTYKKE MED SATIN.

Immedia In2Sheet er et inkontinens glidestrykke med lav friktion på undersiden. In2Sheet har håndtag langs siderne og kan anvendes med mobil- eller loftlift. Kombineres med alm. bomuldslagen i seng.



ANVENDELSESOMRÅDER:

- Inkontinensbrugere med nedsat funktionsniveau
- Vending i seng

BESKRIVELSE	SATIN B X L (CM)	TOTAL B X L (CM)	HMI-NR.	VARENr.
Immedia In2Sheet				
~ Inkontinensunderlag med håndtag	70 x 90	85 x 90	36573	IM4109
~ Inkontinensunderlag med håndtag	91 x 125	105 x125	105046	IM4128

Immedia 4WayGlide Mini & Midi

SYSTEM BLIVENDE I SENGEN - GLIDEMADRAS.

4WayGlide System består af 2 dele: et nylonlagen som fastgøres til sengemadrassen, samt en vendemadras der placeres over nylonlaget. Systemet benyttes til selvhjulpne brugere eller brugere med let nedsat funktionsniveau.



Immedia 4WayGlide Mini
komplet system (140 x 100 cm).



Immedia 4WayGlide
Midi komplet system
(140 x 150 cm).

ANVENDELSESOMRÅDER:

- Blivende i sengen
- Vending
- Positionering
- Højere op i seng
- Kan anvendes med lift

BESKRIVELSE

B X L (CM)

HMI-NR. VARENR.

Immedia 4WayGlide Mini

- ~ Glidemadras 140 x 100 42394 IM140/100
- ~ Nylonlagen med NS-sider 160 x 100 42395 IM140/100NS

Immedia 4WayGlide Midi

- ~ Glidemadras 140 x 150 42391 IM140/150
- ~ Nylonlagen med NS-sider 160 x 150 42396 IM140/150NS

Immedia 4WayGlide LPL

SYSTEM BLIVENDE I SENGEN - GLIDEMADRAS.

Immedia
4WayGlide LPL
inkl. nylonlagen
med 1 lås.



Immedia
4WayGlide LPL
inkl. nylonlagen
med 3 låse.



ANVENDELSESOMRÅDER:

- Ved tunge brugere, smertebetingede eller brugere med tryksår
- Vending og positionering
- Forflytning højere op i seng
- Kan bruges sammen med lift



Scan koden for
instruktionsvideo



BESKRIVELSE

B X L (CM)

HMI-NR. VARENDR.

Immedia 4WayGlide LPL

~ Glidemadras, bomuld/
polyester

140 x 210

46995

IM140/200LPL

~ Glidemadras, polyurethan

140 x 210

47240

IM140/200PLG

Immedia 4WayGlide LPL Maxi

~ Glidemadras, bomuld/
polyester

180 x 210

45882

IM180/200LPL

~ Glidemadras, polyurethan

180 x 210

71162

IM180/200GLPL

Husk at bestille nylonlagner - se side 14-15

Immedia TwinSheet4Glide

SYSTEM BLIVENDE I SENGEN - INKONTINENS GLIDEMADRAS.

Komplet 2-delt
TwinSheet4Glide
system inkl.
nylonlagen.



TwinSheet4Glide
hel, inkl. nylonlagen.

ANVENDELSESOMRÅDER:

- Ved tunge brugere, smertebetingede eller brugere med tryksår
- Inkontinensoverflade
- Support i sideliggende stilling
- Personlig hygiejne og påklædning
- Vending og positionering
- Forflytning højere op i seng
- Kan bruges sammen med lift



Scan koden for
instruktionsvideo



BESKRIVELSE

B X L (CM)

HMI-NR.

VARENØ.

Immedia TwinSheet4Glide

~ Glidemadras overdel	147 x 85	51203	IM150/75N
~ Glidemadras underdel	147 x 140	51204	IM150/140N
~ Glidemadras sæt bestående af: overdel (IM150/75N) og underdel (IM150/140N)	147 x 75/140	77559	IM4315
~ Hel glidemadras, Lang	147 x 200	83876	IM150/200N

Husk at bestille nylonlagner - se side 14-15

Immedia Nylonlagner til 4WayGlide LPL og TwinSheet4Glide



NYLONLAGEN

Standard nylonlagen uden låse-funktion og non-slip materiale.

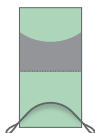
Varenr. IM85/200



NYLONLAGEN UDEN NS-LÅS MED NS-SIDER

Enkelt og nemt håndterbart nylonlagen, som anvendes hvis der ikke er behov for at låse under brugeren.

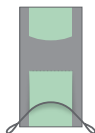
Varenr. IM85/200NS



NYLONLAGEN MED NS-LÅS

Nylonlagen med én låse-funktion og uden non-slip kanten i siderne, således er liggende forflytning, f.eks. fra seng til seng, mulig. Dette lagen fungerer godt til store brugere.

Varenr. IM85/200LPL



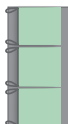
NYLONLAGEN MED NS-LÅS OG NS-SIDER

Standard nylonlagen med unik låse-funktion og non-slip materiale langs sengekanten. Varenr. IM85/200LPLNS



NYLONLAGEN-2XNS-LÅS OG NS-SIDER

Ved behov for at låse under skuldre og/eller ben, anvendes dette nylonlagen med to låsefelter. Varenr. IM85/2002LPL



NYLONLAGEN-3XNS-LÅS OG NS-SIDER

For at højne fleksibiliteten, har dette nylonlagen 3 områder med låsefunktion, samt non-slip materiale langs sengekanten.

Varenr. IM85/2003LPL

BESKRIVELSE**B X L (CM)****HMI-NR. VARENR.****Immedia Nylonlagner**

~ Nylonlagen	85 x 200	110831	IM85/200
~ Nylonlagen uden NS-lås med NS-sider	85 x 200	39192	IM85/200NS
~ Nylonlagen med NS-lås	85 x 200	46996	IM85/200LPL
~ Nylonlagen med NS-lås og NS-sider	85 x 200	46997	IM85/200LPLNS
~ Nylonlagen - 2xNS-lås og NS-sider	85 x 200	105490	IM85/2002LPL
~ Nylonlagen - 3xNS-lås og NS-sider	85 x 200	51036	IM85/2003LPL
~ Nylonlagen Maxi med NS-lås og NS-sider	110 x 200	45883	IM110/200LPLNS
~ Nylonlagen Maxi med 3xNS-lås og NS-sider	120 x 200	88432	IM120/2003LPL

Tilbehør til 4WayGlide LPL og TwinSheet4Glide

**BESKRIVELSE****B X L X H (CM)****HMI-NR. VARENR.****Immedia PU lagen (hvidt)**

~ 4WayGlide vandtæt lagen	140 x 220	38953	IM140/200PU
---------------------------	-----------	-------	-------------

Immedia kile med non-slip betræk

~ Positionering Wedge	30 x 20 x 53	34963	IM53NS
~ Positionering Wedge	30 x 20 x 80	36319	IM53/80NS

Immedia MultiGlide SpilerGlide

GLIDESTYKKER I MANGE STØRRELSER.



MultiGlide SpilerGlide er anvendelig til alle former for forflytninger, hvor man vil mindske friktionen under tyngdepunkterne. MultiGlide SG er glat på både yder- og indersiden.

ANVENDELSESOMRÅDER:

- Minimering af friktion under trykpunkter
- Vending
- Positionering
- Højere op i seng
- Fra seng til seng



Scan koden for
instruktionsvideo



BESKRIVELSE

B X L (CM)

HMI-NR.

VARENr.

Immedia MultiGlide SpilerGlide

~ Rørformet, sort strop	40 x 40	71062	IM0040
~ Rørformet, sort strop	60 x 60	49919	IM0066
~ Rørformet, sort strop	72 x 70	37508	IM0077
~ Rørformet, sort strop	72 x 100	37509	IM0080
~ Rørformet, sort strop	70 x 200	71063	IM0082
~ Rørformet, sort strop	200 x 70	84429	IM00200
~ Åben	150 x 70	51176	IM00150/70
~ Rulle (15m ²)	150 x 1.000	38954	IM2245
~ Rulle (150m ²)	150 x 10.000	71362	IM2249

Immedia MultiGlide Single Patient Use (SPU)

ENGANGS-GLIDESTYKKE.

Immedia MultiGlide Single Patient Use (SPU) er et engangsprodukt - et tyndt rørformet/åbent glidestykke med meget lav friktion.



ANVENDELSESOMRÅDER:

- Minimering af friktion under trykpunkter
- Vending
- Positionering
- Højere op i seng
- Fra seng til seng

BESKRIVELSE

B X L (CM)

HMI-NR.

VARENR.

MultiGlide Single Patient Use - Rørformet (5 bokse á 10 stk)

~ SPU-Glide Large	73 x 190	84802	IM300
~ SPU-Glide Medium	73 x 145	84804	IM301

MultiGlide Single Patient Use - Åben (5 bokse á 20 stk)

~ SPU-Glide Open Large	200 x 85	84807	IM304
~ SPU-Glide Open Medium	145 x 100	84808	IM305
~ SPU-Glide Open Small*	100 x 100	110922	IM306

*5 bokse á 10 stk. 2 glidestykker i hver pose)

Dispenser

~ SPU-Dispenser, 1 stk	31 x 40		IM321/1
~ SPU-Dispenser, 10 stk	310 x 40		IM321

Immedia Drejepuder

ROTERING I SIDDENDE POSITION.

Immedia AutoTurn er en drejepude specielt velegnet til brug i bil. AutoTurn kan fastgøres til sæderyggen.



Immedia EasyTurn er en blød drejepude, der med fordel kan anvendes på arbejdspladser hvor personalet ofte skal ind/ud af bilen, eksempelvis hjemmeplejen.

ANVENDELSESOMRÅDER:

- Ind/ud af bil
- Ind/ud af seng

BESKRIVELSE

Ø (CM)

HMI-NR.

VARENØ.

Immedia

~ AutoTurn, drejepude til bil	45	51256	IM99999
~ EasyTurn, drejepude	40	32958	IM999405
~ EasyTurn, drejepude	45	30264	IM990454
~ EasyTurn, drejepude	50	34894	IM999505

Immedia OneWayGlide

KONTROLLERET OG NEM POSITIONERING.



*Immedia OneWayGlide
non-slip rørformet glidepude.*



*Immedia
OneWayGlide
glidepude.*



*Immedia OneWayGlide
velour rørformet
glidepude.*



*Immedia
OneWayGlide Long med
håndtag og bånd.*

ANVENDELSESOMRÅDER:

- Tilbage i kørestol/stol

BESKRIVELSE

B X L (CM)

HMI-NR.

VARENØR.


Immedia OneWayGlide

~ Rørformet non-slip	43 x 37	12693	IM39/8
~ Rørformet non-slip	45 x 45	14925	IM38/8
~ Rørformet velour	43 x 37	31756	IM45/8
~ Rørformet velour	50 x 42	51182	IM50/8
~ Enkeltlag, velour	43 x 37	31757	IM44/8
~ Long, velour, håndtag, bånd	40 x 130	71072	IM33/8
~ Long	40 x 130	36320	IM34/8
~ Long	45 x 130	87335	IM51/8

Immedia Glidebrætter

LØSNINGER TIL SIDDENDE FORFLYTNINGER.

Butterfly med
Glidevinge.



Immedia
3B-Board's længde
tillader forflytning over
større afstande.



Immedia E-Board.

ANVENDELSESOMRÅDER:

- Seng til kørestol/badestol etc.
- Ind/ud af bil
- Forflytning mellem kørestol, stol, toilet, badestol, badetaburet



Scan koden for
instruktionsvideo



BESKRIVELSE

B X L (CM)

HMI-NR.

VAREN.R.

IMMEDIA GLIDEBRÆTTER

~ 3B-Board, buet, hvid	23 x 77	45118	IM403
~ E-Board Small, sort	20 x 45 x 0,6	51180	IM410
~ E-Board Medium, sort	25 x 60 x 0,6	51179	IM408
~ Butterfly	32 x 66	12725	IM401
~ Butterfly Glidevinge L	35 x 40	48919	IM4001
~ Butterfly Glidevinge XL	35 x 47,5	48920	IM4002

Immedia 2Move

KOMFORTABEL OG SIKKER FORFLYTNING MELLEM TO LIGGEFLADER.

*Immedia 2Move
forflytningsplade
uden betræk.*



*Immedia 2Move
forflytningsplade
med betræk.*



ANVENDELSESOMRÅDER:

- Forflytning mellem 2 lejer, -senge, badebåre, operationsleje, røntgen etc.

BESKRIVELSE

B X L (CM)

HMI-NR.

VARENØR.

Immedia 2Move forflytningsplade og vandtæt betræk (sæt)

~ 2Move str. Small + vandtæt betræk	50 x 95	105494	IM4319
~ 2Move str. Large, foldbar + vandtæt betræk	50 x 190	105495	IM4318
~ 2Move str. Large, ikke foldbar + vandtæt betræk	50 x 190	105496	IM4320
~ 2Move str. X-large, bred foldbar + vandtæt betræk	70 x 190	105497	IM4321
~ Engangsbetræk str. Small (100 stk.)	60 x 100		IM4035
~ Engangsbetræk str. Large (40 stk.)	60 x 210		IM4034
~ Engangsbetræk str. X-large (40 stk.)	80 x 210		IM4036

Immedia Sling

MULTIFUNKTIONEL FORFLYTNINGSHJÆLP.



Immedia Sling er et fleksibelt hjælpemiddel der giver hjælperen mulighed for et ergonomisk greb. Indersiden er forsynet med non-slip.

ANVENDELSESOMRÅDER:

- Højere op i seng
- Seng til kørestol
- Op at stå/sidde ned
- Tilbage i stol/kørestol

BESKRIVELSE

B X L (CM)

HMI-NR.

VARENØR.

IMMEDIA SLING

~ Lang, 2 x 4 håndtag

16 x 190

20655

IM428

~ Kort, 2 x 4 håndtag

16 x 120

71091

IM428K

Immedia BedString

SENGBÅND.



*Immedia BedString
sengebånd med
8 håndtag.*

ANVENDELSESOMRÅDER:

- Selvhjulpethed til den aktive bruger
- Højere op i seng
- Positionering i seng

BESKRIVELSE

B X L (CM)

HMI-NR.

VARENØ.

Immedia

~ BedString med håndtag

8,5 x 170

51188

IM429

Immedia OneManSling

FØLGESVENDEN TIL ÉN HJÆLPER.



Immedia OneManSling gør det muligt for én hjælper at forflytte brugeren højere op i sengen. Ved at fæstne OneManSling i sengerammen ved hovedgærdet kan hjælperen med minimal kraft forflytte brugeren højere op i sengen.

ANVENDELSESOMRÅDER:

- Højere op i seng
- Forflytte ben ind/ud af seng

BESKRIVELSE	B X L (CM)	HMI-NR.	VARENØ.
Immedia OneManSling ~ 6 håndtag	7,5 x 300	51606	IM460PU

Immedia MultiGlide Glove

MULTIFUNKTIONEL HJÆLP TIL SMÅ FORFLYTNINGER.



*Immedia MultiGlide Glove
i vandtæt nylon.*

ANVENDELSESOMRÅDER:

- Positionering
- Puder og madrasser
- Kontrol af tryk ved brug af trykaflastende puder
- Mindre forflytninger/positionering i seng

BESKRIVELSE	B X L (CM)	HMI-NR.	VARENØR.
Immedia MultiGlide Glove ~ MultiGlide Glove vandtæt nylon (1 par)	20 x 50	25457	IM35

Molift Raiser Pro NYHED 2019!

FORFLYTNINGSPLATFORM TIL AKTIVE FORFLYTNINGER.



Forflytningsplatformen Molift Raiser Pro er udformet til at give brugeren en aktiv og sikker forflytning samt de bedst mulige forudsætninger for et ergonomisk arbejdsmiljø for hjælperen.



Ergonomisk håndtag med mange grebsmuligheder.



Underbenstøtten højdereguleres med kun én hånd.



Centralbremse låser med en tydelig klik-lyd.



Alu-fodplade med lav indstigningshøjde, kun 35 mm.

Tilbehør



Molift Soft Handles, bløde oprejsningshåndtag.



Molift Raiser Strap, oprejsningsstøtte (tryghedsbånd).



Molift Raiser Strap+ oprejsningsstøtte (tryghedsbånd) med glidemuffe.



Molift Raiser Belt Oprejsningsstøtte (tryghedsbånd).

ANVENDELSESOMRÅDER:

- Seng til stol
- Tilbage i stol
- Stol til stol
- Stå op/sidde ned eller lignende



Scan koden for at se præsentationsvideo



BESKRIVELSE

B X L X H (CM)

HMI-NR.

VARENØR.

MOLIFT

~ Raiser Pro 54 x 63 x 120 115155 16090204

TILBEHØR - MOLIFT

~ Oprejsningshåndtag Molift Soft Handles, 2 stk - 82511

~ Tryghedsbånd Molift Raiser Strap S/M 71253 82508

~ Tryghedsbånd Molift Raiser Strap L/XL 71254 82509

~ Glidemuffe 82537

~ Tryghedsbånd Molift Raiser Strap+ S/M 71255 82528
(Varenr. 82508 + 82537)

~ Tryghedsbånd Molift Raiser Strap+ L/XL 71256 82529
(Varenr. 82509 + 82537)

~ Tryghedsbånd Molift Raiser Belt S/M 105001 82964
(Varenr. 82508 + 82963)

~ Tryghedsbånd Molift Raiser Belt L/XL 105002 82965
(Varenr. 82509 + 82963)

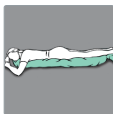
Lück Rhombo-med® Lejringsrulle



Lejringsrullen kan bøjes, formes og tilpasses præcis efter brugerens behov.

Er meget velegnet til brugere, der er hjerneskadede eller demente, da den giver en god taktil stimulation.

ANVENDELSESOMRÅDER:



BESKRIVELSE

HMI-NR.

VARENØR.

VARENØR.

VARENØR.

Puder

Ø 20 x L 220 cm

42985

3546200

Bomulds-
betræk

3551201

Hygiejne-
betræk*

3552201

Ø 20 x L 100 cm

61852

3546100

3551101

3559101

Ø 12 x L 140 cm

62378

3546500

3551501

3559501

* Flammehæmmende materiale

Lück Rhombo-med® Rygstøttepude med fane



Brugeren ligger i sideleje, på fanen, således at brugerens egen vægt holder puden på plads, og ryggen støttes præcist og stabilt.

Lück Rhombo-med® Rhombi Støttepude

Rhombi er en lille støttepude, som placeres hvor der opstår mindre hulrum mellem krop og madras, når en person lejr.



BESKRIVELSE

HMI-NR.

VAREN.R.

VAREN.R.

VAREN.R.

Rygstøttepude med fane

H 65 x B 90 cm

17931

3541937

Bomulds-
betræk

Hygiejne-
betræk*

-

-

Rhombi Støttepude

H 15 x B 30 cm

51491

3546900

3551901

3559901

* Flammehæmmende materiale

Lück Rhombo-med® Kanalsyet pude

Fleksibel pude, som beskytter, støtter og aflaster. Den kan f.eks. formes og placeres under læggene for at aflaste hælene.



Kilepude

Kilepuden kan bl.a. anvendes under bækken, brystkasse eller skulderåg.



BESKRIVELSE

HMI-NR.

VAREN.R.

VAREN.R.

VAREN.R.

Kanalsyet pude

H 75 x B 75 cm

42987

3543077

**Bomulds-
betræk**

3551077

**Hygiejne-
betræk***

3559077

Kilepude

25 x 20 x 10 cm

62367

3546400

3551401

3559401

* Flammehæmmende materiale

Lück Rhombo-med® Lejringspude

Lejringspuderne kan blandt andet anvendes i rygliggende leje for at lette vejrtrækningen.



Lück Rhombo-fill® Nakkepude



Anvendes til at give et stabilt og aflastende leje, når en hovedpude ikke er hensigtsmæssig.



BESKRIVELSE

HMI-NR.

VAREN.R.

VAREN.R.

VAREN.R.

Lejringspude

H 20 x B 30

62379

3540202

Bomulds- betræk

3551002

Hygiejne- betræk*

-

H 25 x B 80

28149

3540205

3551005

3552005

H 30 x B 40

17863

3540206

3551006

3559006

Nakkepude

Ø 40 cm

12324

3532586

3551086

3559086

* Flammehæmmende materiale



“Alle mennesker bør have muligheden for at leve et frit og uafhængigt liv, at kunne forfølge deres drømme, uanset fysiske forudsætninger.”



Gå ikke glip af vores seneste nyheder og løbende produktopdateringer - besøg www.etac.dk eller scan koden for at tilmelde dig vores nyhedsbrev.

Etac A/S
Egeskovvej 12, 8700 Horsens
Tlf 79 68 58 33
info@etac.dk - www.etac.dk

Etac showroom, Øst
Handicaporganisationernes Hus
Blekinge Boulevard 2
2630 Taastrup

etac[®]

Skaber muligheder