

# Kinéris® Trykaflastende luftcellepude

Dynamisk, oppustelig aflastningspude til brugere med høj risiko for tryksår

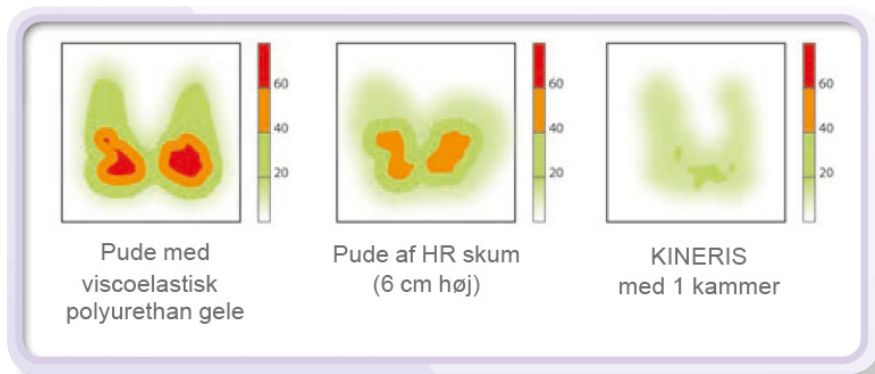
- Forebygger tryksår på siddeknuderne og ved haleben.
- Beskytter knoglefremspring og mindsker shear
- Individuelt indstillelige statiske luftceller til optimal og præcis trykfordeling ud fra brugerens morforlogi
- Fås i to modeller, alt efter brugerens behov og patologi;
  - Et kammer til brugere med god kropsstabilitet
  - To kamre til brugere med nedsat kropsstabilitet
- Fås i to højder, alt efter brugerens behov og patologi;
  - 7 cm til mobile brugere (som kan bevæge sig uden assistance) med høj risiko for tryksår
  - 10 cm til brugere med reduceret mobilitet og høj risiko for tryksår eller med eksisterende tryksår
- Slidstærkt, åndbart og strækbart TREVIRA betræk, som modvirker friktion under forflytning



Fås med et eller to kamre alt efter brugerens tilstand


De individuelle og bevægelige celler mindsker risikoen for shear


## Trykfordeling (ved bruger på 172 cm og 75 kg)



Vedligeholdelse af betræk:



Højde	Varenumre				
	Et kammer	To kamre	Bredde (cm)	Dybde (cm)	Brugervægt (kg)
7 cm					
	V367-1EL	V367-2EL	28,5	28,5	40 til 55
	V427-1EL	V427-2EL	28,5	33	40 til 45
	V497-1EL	V497-2EL	33	33	50 til 60
	V567-1EL	V567-2EL	33	37,5	40 til 65
	V667-1EL	-	36	36	50 til 65
	V647-1EL	V647-2EL	37,5	37,5	50 til 75
	V727-1EL	V727-2EL	37,5	42	50 til 85
	V817-1EL	V817-2EL	42	42	55 til 90
	V907-1EL	V907-2EL	42	46,5	85 til 120*
	V677-1EL	-	43	36	55 til 90
	V777-1EL	-	43	42	85 til 120*
	V107-1EL	V107-2EL	46,5	46,5	110 til 120*

Højde	Varenumre				
	Et kammer	To kamre	Bredde (cm)	Dybde (cm)	Brugervægt (kg)
10 cm					
	V3610-1EL	V3610-2EL	28,5	28,5	40 til 55
	V4210-1EL	V4210-2EL	28,5	33	40 til 45
	V4910-1EL	V4910-2EL	33	33	50 til 60
	V5610-1EL	V5610-2EL	33	37,5	40 til 65
	V6610-1EL	-	36	36	50 til 65
	V6410-1EL	V6410-2EL	37,5	37,5	50 til 75
	V7210-1EL	V7210-2EL	37,5	42	50 til 85
	V8110-1EL	V8110-2EL	42	42	55 til 90
	V9010-1EL	V9010-2EL	42	46,5	85 til 120*
	V6710-1EL	-	43	36	55 til 90
	V7710-1EL	-	43	42	85 til 120*
	V1010-1EL	V1010-2EL	46,5	46,5	110 til 120*

\* Op til 150 kg (kræver faglig vurdering)

**CE** MDD93/42/EEC  
Class I

date 12.03.2019 - ver 1

WinnCare Nordic ApS  
Tårnborgevej 12C  
4220 Korsør  
Danmark  
tlf. +45 70273720  
e-mail: info@winncare.dk

[www.winncare.dk](http://www.winncare.dk)

**WINN**CARE  
N o r d i c