

# BLIMO

## HJÄLPMEDEL



# *PRODUKTKATALOG*

# Indholdsfortegnelse

Om Blimo Hjælpemidler.....	3
Modelprogram.....	4
Blimo 35-serie.....	7
Blimo Solax Transformer.....	8
Blimo 50-serie.....	9
Blimo 80-serie.....	10
Blimo X-90.....	12
Blimo X-100.....	13
Blimo X-1400 .....	14
Blimo Moto.....	16
Blimo Moto Sport.....	17
Blimo Chopper.....	18
Blimo Kabinscooter.....	19
Tohjulede Elcykler.....	20
Ladcykler.....	21
Blimo Caddie .....	22
Trehjulet Elcykel Elegant.....	23
Blimo Elkørestol R40.....	24
Blimo Elkørestol Elite & Elite XL.....	25
Tilbehør, stokke og krykker.....	26
Blimo Kørestole & Rollatorer.....	27
Kontakt.....	28

Hvis du har adgang til en computer med internet kan vi anbefale et besøg på vores hjemmeside [www.blimo.dk](http://www.blimo.dk) Her kan du finde flere billeder af vores køretøjer samt en masse demonstrationsvideoer af vores forskellige modeller.

Du er velkommen til at kontakte os for personlig rådgivning, og vi vil hjælpe dig med at vælge det køretøj, der passer bedst til dine behov. Vi ser frem til at høre fra dig!

**Blimo Hjælpemidler**  
www.blimo.dk  
info@blimo.dk  
Tel: 89 87 30 84

# BLIMO PROMENADSCOOTERS

## ALLE KAN KØRE

*Intet kørekorts krav, ingen aldersgrænse.*

## KØR OVERALT

*Det er tilladt at køre overalt hvor du kan gå, så længe du holder ganghastighed.*

## LET AT LÆRE

*Ingen unødvendige knapper eller håndtag. Automatisk driftsbremse og parkeringsbremse.*

## ØKONOMISK OG MILJØVENLIG

*Prisen i elektricitet er under 50 øre/10 km. Ingen giftige gasser, ingen generende motorstøj.*

## PRØV DEN HJEMME I 30 DAGE

*Vi giver dig mulighed for at fortryde dit køb, selv efterat du har testet køretøjet i dit hjemmemiljø. Hvis du returnerer et køretøj inden for 30 dage, opkræver vi kun fragt og lejeomkostninger for den tid du brugte køretøjet.*

## MINIMAL VELIGEHOJDELSE

*Fuldt lukket vedligeholdelsesfri batterier samt vedligeholdelsesfri elektrisk motor som giver minimal servicebehov. Bare lade og køre!*

### BESTILLING OG LEVERING

Hos Blimo Hjælpe midler har vi et stort lager på 2700 m<sup>2</sup> beliggenhed i Norrtälje, nord for Stockholm. Vi sender normalt dit køretøj samme dag som du har bestilt den og det tager oftest ikke mere end et par arbejdsdage inden køretøjet bliver afleveret hjemme hos dig. Når du tager imod køretøjet er den efter en enkelt slutmontering og opladning klar til brug. Vi kan også sende køretøjet fuldt monteret imod et mindre gebyr.

### PRØV HJEMME I 30 DAGE

At købe en promenadscooter er for mange af vores kunder noget helt nyt. Vi tror at det kan være svært ved et kort butiksbesøg afgøre hvorvidt om en promenadscooter er noget for dig. Derfor tilbyder vi en unik mulighed at fortryde dit køb indenfor 30 dage selv om du har anvendt køretøjet. Det eneste du som kunde står for ved eventuel retuning, er forsendelsesomkostninger og leje i den periode du anvendte køretøjet. Vi tilbyder denne mulighed eftersom vi er overbeviste om at du som kunde ikke kommer at finde et mere overkommeligt køretøj hos nogen anden leverandør.

### BETAL RENTEFRIT

Vi hos Blimo Hjælpe midler er vi opsat på at du skal kunne føle dig tryk ved dit køb. Når du bestiller hos os behøver du ikke betale noget før du har modtaget dit bestilte køretøj. Vælg mellem at betale hele beløbet på en faktura eller at dele betalingen op på 3-12 måneder rentefrit. Uanset hvilken betalingsform du vælger så behøver du ikke betale noget på forhånd. Kontakt os og vi vil fortælle dig mere om vores betalingsløsninger!

### GARANTI OG SERVICE

Din Blimo promenadscooter klare sig normalt uden regelmæssig service. Det eneste du behøver at tænke på er at lade batteriet efter anbefaling samt pumpe dækkene ind imellem. Alle produkter i Blimos sortiment omfattes af en et års garanti mod produktionsfejl. Vores køretøjer har sjældent nogen bekymringer, men hvis der skulle opstå problemer så kan vi tilbyde landsdækkende assistance. Du kan tage køretøjet til en af vores lokale samarbejdspartnere eller vi bestiller en afhentning af køretøjet til vores eget servicecenter.





### TRE ELLER FIRE HJUL?

Mange kunder spørger om forskellen mellem tre- og firehjulet promenadscooters. I korte træk kan man sige at en trehjulet scooter har mindre venderadius og er lettere at vende end en firehjulet, eftersom det bare er et hjul som skal rejes i stedet for to. En firehjulet scooter til gengæld er noget mere stabil hvis man køre på ujævnt underlag, eller hvis du f.eks. køre ned ad fortovet lidt skævt.

### GAS OG BREMSE

De fleste af vores promenadscooters har gashåndtag i form af løftestænger til højre og venstre hånd. For at køre fremad trykker man ned på højre håndtag mens du bakker med venstre håndtag. Denne type af gashåndtag finder du på Blimo Solax, 35-, 50-, 80-, 90-, 100- samt 1400-serien. Køretøjerne har automatisk bremses som aktiveres hvis gashåndtagene bliver sluppet. Når køretøjet står stille aktiveres en automatisk parkeringsbremse.

## BLIMO MODE



	T-35	X-35	SOLAX	T-50	X-50	T-80	X-80
Motorstyrke	250 Watt	250 Watt	120 Watt	400 Watt	400 Watt	950 Watt	950 Watt
Topfart	7 km/t	7 km/t	6 km/t	8 km/t	8 km/t	15 km/t	15 km/t
Batteri	480Wh 24V 20Ah	480Wh 24V 20Ah	Li-Ion 240Wh 24V 10Ah	1008Wh 24V 42Ah	1008Wh 24V 42Ah	1008Wh 24V 42Ah	1008Wh 24V 42Ah
Max. rækkevidde*	25 km*	25 km*	20 km*	40 km*	40 km*	40 km*	40 km*
Max. stigning	10 grader	10 grader	8 grader	15 grader	15 grader	18 grader	18 grader
venderadius	118 cm	168 cm	136 cm	120 cm	172 cm	126 cm	176 cm
Dimensioner (LxB)	107 x 48 cm	109 x 48 cm	94 x 43 cm	125 x 64 cm	131 x 64 cm	130 x 65 cm	135 x 65 cm
Hjuldiameter	23 cm	23 cm	15 cm	26 cm	26 cm	Fram: 26 cm Bak: 32 cm	32 cm
Vægt	45 kg	48 kg	24,5 kg	87 kg	93 kg	125 kg	128 kg
Max. lastvægt	110 kg	110 kg	120 kg	120 kg	120 kg	150 kg	150 kg
Frihøjde**	7 cm	7 cm	4 cm	13 cm	13 cm	16 cm	16 cm
Type af gas-håndtag	Håndtag	Håndtag	Håndtag	Håndtag	Håndtag	Håndtag	Håndtag

\* Rækkevidden varierer afhængigt af en række faktorer, såsom køretøjets tilstand og underlaget.

\*\* Frihøjde til chassiset. Nedre punktet er i form af anti-tip hjul. Dis



### FORSKELLIGE SÆDER

Vores forskellige køretøjer leveres med forskellige sæder. De mest komfortable sæder finder man på Blimo Moto Sport, 50-, 80-, 90-, 100- og 1400-serien i form af Kaptajn sædet som på billedet ovenfor. Dette sæde kan justeres både i højde og længde, og har et vipbar ryglæn med justerbar nakkestøtte. Derudover er der justerbar og folde armlæn. De fleste sæder kan roteres i 90 grader sidelæns til lettere at komme ind og ud af køretøjet.

### KØR OVERALL

Med en Blimo promenadscooter må du køre overalt, selv hvor der er cykel forbud. For hurtigere promenadscooters bør man holde sig til cykelstier. Hvis du ønsker at køre på steder, hvor der er cykel forbud, f.eks. på fortove og pladser, skal du holde gangfarten. Det er t.o.m. tilladt at køre ind i indkøbscenter og butikker da du som føre af en promenadscooter bliver betragte som gående.


## ALLPROGRAM



X-90	X-100	X-1400	MOTO	MOTO SPORT	CADDIE	CHOPPER	KABIN
800 Watt	1200 Watt	1400 Watt	400 Watt	950 Watt	800 Watt	800 Watt	1400 W
14 km/t	17 km/t	18 km/t	16 km/t	20 km/t	14 Km/t	15 km/t	15 km/t
1320Wh 24V 55Ah	1800Wh 24V 75Ah	2400Wh 24V 100Ah	792Wh 24V 33Ah	1320Wh 24V 55Ah	1320Wh 24V 55Ah	1248Wh 24V 52Ah	1800Wh 24V 75Ah
50 km*	55 km*	55 km*	40 km*	50 km*	40 km*	40 km*	40 km*
17 grader	18 grader	18 grader	15 grader	17 grader	17 grader	18 grader	15 grader
198 cm	206 cm	210 cm	140 cm	140 cm	218 cm	140 cm	235 cm
156 x 69 cm	159 x 73 cm	159 x 73 cm	150 x 69 cm	150 x 69 cm	156 x 72 cm	135 x 65 cm	155 x 71 cm
36 cm	36 cm	36 cm	43 cm	41 cm	32 cm	43 cm	36 cm
133 kg	140 kg	160 kg	100 kg	120 kg	97 kg	128 kg	242 kg
200 kg	200 kg	200 kg	150 kg	150 kg	125 kg	155 kg	150 kg
17 cm	17 cm	17 cm	17 cm	15 cm	15 cm	16 cm	15 cm
Håndtag	Håndtag	Håndtag	Drejegreb	Drejegrebet	Tommelfinger betjent	Drejegreb	Håndtag

emåde, lastvægt, kørsel overflade, dæktryk, lufttemperatur, etc.  
 disse hindrer imidlertid ikke adgangen til fortovene mv.





## BLIMO 35-SERIEN KOMPAKT SCOOTER

35-serien er alternativet til dig som er ude efter en kompakt promenadscooter som er let at køre i snæver miljøer som i korridorer, elevatorer og inde i butikker. Trods det kompakte format har 35-serien overraskende god fremkommelighed over kanter, grus og græs. Dette gør at modellerne meget nemt kan anvendes til dagligt brug af dig som vil tage en tur rundt i dit nærområde.

35-serien fås med tre (T-35) eller fire (X-35) luftfyldte hjul. Modellerne er udstyret med forlygte, "horn" samt en praktisk aftagelig kurv. Et værdsat træk er at den aftagelige batteripakke som er placeret under fodmatten. Hvis du vil tage batteri pakken ud for at ladde den et andet sted end hvor køretøjet er parkeret.



farve muligheder:



- Smidig på trange steder.
- Maxhastighed 7 km/t hvilket svare til let jogginghastighed.
- Batteripakken på 24V 20Ah tager dig op til 25 km\*.
- Passer i de fleste bagage rum når foldet sammen.



Køretøjet kan justeres for at opnå en personlig og behagelig kørestilling. Styret kan let vinkles for at komme tættere på sædet og sædet kan justeres i højde samt vinkel og siden for letter at komme ind og ud af køretøjet. Stolens armlæn er foldbar og kan justeres i vinklen.

Hvis køretøjet skal transporteres i en personbil er det let at tage sædet af og slå styret ned. Dette gør 35-serien til et godt alternativ til at tage med sig på ferie.



### BLIMO X-35 / T-35

Motoreffekt	250 Watt
Topfart	7 Km/t
Batterikapacitet	480 Wh (24V 20Ah)
Max. rækkevidde*	25 km*
Mål (Længde x Bredde)	109 x 48 cm / 107 x 48 cm
Hjuldiameter	23 cm
Vægt	48 kg / 45 kg
Max. belastning	110 kg
Frihøjde	7 cm

\* Rækkevidden varierer afhængigt af en række faktorer, såsom køremåde, lastvægt, kørsel overflade, dæktryk, lufttemperatur, etc.



# BLIMO SOLAX TRANSFORMER

## KOMPAKT REJSE SCOOTER

Blimo Solax Transformer er det perfekte alternativ for dig som er på udkig efter en kompakt letvægt til at tage med på farten. Solax er udstyret med et meget let litiumbatteri og letvægtsramme, hvilket i princippet halvere vægten sammenlignet med lignende modeller. Sammen med det innovativa foldesystem giver dette unikke egenskaber med hensyn til mobilitet af Solax. Scootern kan foldes sammen på nogle få sekunder og kan derefter rulles som en kuffert med styret.

Udover at være letter har lithium batterier også 2-3 gange længer levetid sammenlignet med traditionelle blyakkumulatore. Batteri typen er også tilladt at tage om bord på fly, af de fleste flyselskaber.



farve muligheder:



Rubinrød



Dyp blå



Trods det enkle format har Blimo Solax overraskende god fremkomlighed selv på grov underlag. Hjulene har en yderdiameter på 150 mm, hvilket giver en frihøjde på ca 40 mm. Dette er nok for at krydse mindre fortove. Dækkene på hjulene er fremstillet af solid gummi hvilket giver minimalt vedligeholdelse. Ingen punkteringer og intet behov for at pumpe dækkene.

- *Vejer kun 24,5 kg!*
- *Godkendt til at have med på flyet.*
- *Foldes sammen på få sekunder.*
- *Højtydende lithiumbatteri.*

### BLIMO SOLAX TRANSFORMER

Motoreffekt	120 Watt
Topfart	6 Km/t
Batterikapacitet	Lithium, 240 Wh (24V 10Ah)
Max. rækkevidde*	20 km*
Mått (Længde x Bredde)	94 x 43 cm
Hjuldiameter	15 cm
Vægt	24,5 kg
Max. belastning	120 kg
Frihøjde	4 cm



\* Rækkevidden varierer afhængigt af en række faktorer, såsom køremåde, lastvægt, kørsel overflade, dæktryk, lufttemperatur, etc.



## BLIMO 50-SERIEN

### MELLEMSTORE PROMENADSCOOTER

50-serien er en mellemstor promenadscooter som er designet med et fint kompromis mellem fremkommelighed og smidighed. Modellerne er udrustede med tre (Blimo T-50) eller fire (Blimo X-50) individuelt affjedret luftfyldte hjul som fungerer godt selv på ujævne overflader. Grusveje, græsplæner og de fleste stiger er derfor intet problem for den som trives ved siden af asfaltsveje. Det mellemstore format på 50-serien egner sig lige godt til lange ture som inde i hos købmanden eller indkøbscenteret.

Modellerne har en stærk 400W elmotor som drives af to kraftige serie-forbundne batterier med en kapacitet på 12V 42Ah. Dette giver masser af kraft til al normal brug og de aller fleste bakker klares også uden problemer.



farve muligheder:



- *Fungere ligeså godt indendørs som udendørs.*
- *Skønt sæde med høj ryglæn.*
- *Udstyret med lys og blink indikatorer.*
- *Flere indstillinger for en personlig køreposition.*

Med en 50-serie er det enkelt at tilpasse kørepositionen efter egne behov. Styret kan vinkles mod sædet, og sædet i sig selv kan justeres i højde, længde samt vinkle rygstøtten.

#### BLIMO X-50 / T-50

Motoreffekt	400 Watt
Topfart	8 Km/t
Batterikapacitet	1008Wh (24V 42Ah)
Max. rækkevidde*	40 km*
Mål (Længde x Bredde)	131 x 64 / 125 x 64 cm
Hjuldiameter	26 cm
Vægt	93 kg / 87 kg
Max. belastning	120 kg
Frihøjde	13 cm



\* Rækkevidden varierer afhængigt af en række faktorer, såsom køremåde, lastvægt, kørsel overflade, dæktryk, lufttemperatur, etc.

## BLIMO 80-SERIEN

### MELLEMSTORE PROMENADSCOOTER

Blimo 80-serien er vores topmodeller blandt mellemstore køretøjer og udgør en meget velafbalanceret kombination af kraft og fleksibilitet. Modellerne er udstyret med en kraftig 950W elmotor mens den kun måler ca. 135 cm i længden. Dette gør at 80-serien passer perfekt til både stejle bakker som inde i supermarkedet.

Modellerne har robuste dæk og god frihøjde hvilket giver fremragende fremkommelig, selv på kuperede veje. Med en topfart på 15 km/t, hvilket svare til rolig cykelhastighed. Rækkevidden per opladning er op til 40 km\* under gode forhold.



80-serien fås med tre (T-80) eller fire (X-80) hjul.



farve muligheder:



Indigoblå

Rubinrød

Azurblå

På styret finder du et digitalt kontrolpanel som viser bl.a. batteristatus, klokken og aktuel hastighed. Panelet er pædagogisk udformet med store tydlige knapper for at dytte og belysning. dreje knapperne er der for at styre motorens kraft, hvilket er nyttig når du køre i snæver miljøer.



- *Kompakt men super stærk!*
- *Komfortabel kaptajnsæde.*
- *Moderne digitalt kontrolpanel.*

#### BLIMO X-80 / T-80

Motoreffekt	950 Watt
Topfart	15 Km/t
Batterikapacitet	1008 Wh (24V 42Ah)
Max. rækkevidde*	40 km*
Mål (Længde x Bredde)	135 x 65 cm / 130 x 65 cm
Hjuldiameter	32 cm (T-80: 26 cm fram)
Vægt	128 kg / 120 kg
Max. belastning	150 kg
Frihøjde	16 cm



T-80 med tre hjul.

\* Rækkevidden varierer afhængigt af en række faktorer, såsom køremåde, lastvægt, kørsel overflade, dæktryk, lufttemperatur, etc.





## BLIMO X-90

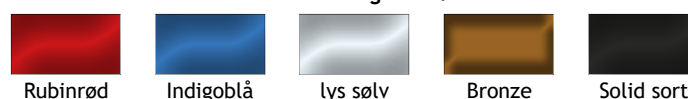
### STOR PROMENADSCOOTER

X-90 er en stor og solid tur scooter med meget frihøjde og god fremkommelighed. Den 800W stærke motor tager dig op hvor du vil, selv om vejforholdene er kuperet. De store hjul har lidt grover mønster end standard hvilket giver godt greb når du skal køre på grus, græs og på stier.

X-90 har en topfart på 14 km/t hvilket kan sammenlignes med rolig cykelhastighed. En opladning giver dig op til 50 km\* hvilket giver en kilometerkostning på mindre end 50 øre / 10km! Både motoren og batteriet er helt vedligeholdelsesfri, blot oplad via en standard stikkontakt og kør!



Farve muligheder:



På X-90 er det enkelt at tilpasse køreposition til en vær persons behov. Styret kan vinkles mod sædet, og sædet i sig selv kan justeres i højde, længde samt vinkle ryglænet. Nakkestøtten kan justeres i højden samt armlænene i siden. For nemmer at komme ind og ud af sædet kan dette gøres ved at slå armstøtten op og dreje sædet 90 grader til begge sider. Alt i alt er der alle de tilpasninger, man kan ønske sig!

- *Topfart på 14 km/t.*
- *Hele 17 centimeters frihøjde.*
- *op til 50 km rækkevidde\*.*
- *Meget behagelig kaptajnens sæde.*

#### BLIMO X-90

Motoreffekt	800 Watt
Topfart	14 Km/t
Batterikapacitet	1320Wh (24V 55Ah)
Max. rækkevidde*	50 km*
Mål (Længde x Bredde)	156 x 69
Hjuldiameter	36 cm
Vægt	133 kg
Max. belastning	200 kg
Frihøjde	17 cm



\* Rækkevidden varierer afhængigt af en række faktorer, såsom køremåde, lastvægt, kørsel overflade, dæktryk, lufttemperatur, etc.



## BLIMO X-100


### STOR PROMENADSCOOTER

Blimo X-100 er et meget kraftfuldt køretøj, der passer til dig, der stiller de højeste krav til ydeevne, komfort og funktionalitet. Blimo 100 svarer i mange henseender til vores 90-serie, selvom præstationen er endnu bedre, og modellen har en større front. Den kraftige ramme struktur kan håndtere op til 200 kg.

Den robuste 1200W motor giver dig styrke i overflod og arbejder sig op de stejleste skrån timer uden besvær. Top hastigheden på 17 km/t gør cykelstierne er passeret på ingen tid. Når du ønsker at standse, aktiveres den elektromagnetiske bremse, så snart du slipper gasse ligesom på alle andre af Blimos promenadscooterer.



Farve muligheder:



- *Kraftig 1200W motor.*
- *Topfart på 17 Km/t.*
- *Solide luftfyldte dæk.*
- *Øget frihøjde.*

Rækkevidden er up til 55 kilometer\* på en fuld opladning. Blimo X-100 er takket være sin fine Ydeevne et godt alternativ til at gøre ærinder med cykel eller bil. Prisen for el er ikke mere end ca. 50 øre per 10 km! Blimo X-100 er desutom forberedt til brug i mørket når den leveres med integreret diode forlygter, baglygter samt blinklys.



#### BLIMO X-100

Motoreffekt	1200 Watt
Topfart	17 Km/t
Batterikapacitet	1800Wh (24V 75Ah)
Max. rækkevidde*	55 km*
Mål (Længde x Bredde)	159 x 73 cm
Hjuldiameter	36 cm
Vægt	140 kg
Max. belastning	200 kg
Frihøjde	17 cm

\* Rækkevidden varierer afhængigt af en række faktorer, såsom køremåde, lastvægt, kørsel overflade, dæktryk, lufttemperatur, etc.

## BLIMO X-1400 STOR PROMENADSCOOTER

Blimo X-1400 er vort kraftfulde køretøj og passer dig som stiller høje krav til ydeevne, komfort og funktionalitet. På styret finder man et moderne digital kontrolpanel som hjælper dig med holde styr batteristatus, hastighed samt andre funktioner som køretøjet har. Alle instrumenter har et nye og overskueligt design med tydelige ikoner for at gøre det nemt at lære at bruge maskinen.

Den kraftige rammestruktur kan modstå en last vægte på op til 200 kg. Modellen har uafhængig affjedring på alle fire aluminiumshjul, Som med de kraftige luftfyldte dæk får du på en stabil og behagelig tur, selv på kuperede veje Sædet er en stor kaptajn model (50 cm bred, 54 cm dyb) med mange muligheder.



Farve muligheder:



- *Superstærk 1400 Watts motor!*
- *36 cm i hjuldiamter for fremragende trækraft.*
- *Flere indstillinger for en personlig kørestilling.*
- *Modern digital display.*

Rækkevidden er op til 55 km \* ved fuld opladning under optimale forhold. Blimo X-1400, er takket været den uovertrufne præstation vores bedste alternativ til din cykel eller bil, da selv længere afstande dækket på et øjeblik

### BLIMO X-1400

Motoreffekt	1400 Watt
Topfart	18 Km/t
Batterikapacitet	2400Wh (24V 100Ah)
Max. rækkevidde*	55 km*
Mål (Længde x Bredde)	159 x 73 cm
Hjuldiameter	36 cm
Vægt	160 kg
Max. belastning	200 kg
Frihøjde	17 cm



\* Rækkevidden varierer afhængigt af en række faktorer, såsom køremåde, lastvægt, kørsel overflade, dæktryk, lufttemperatur, etc.







## BLIMO MOTO STOR PROMENADSCOOTER

Blimo Moto er en promenadscooter som med sit udseende trækker tankerne mod almindelige knallerter / scootere. Modellen har tre luftfyldte hjul med 16" diameter og et sæde som kan justeres i længderetningen. der er Individuell affjedring på alle hjul.

En nats opladning giver op til 40-km i rækkevidde \* og et kilometertal på elektricitet til mindre end 50 øre/10km! Den kraftfulde 400 W el-motor i Moto giver en tophastighed på ca. 16 km/t og en styrke, der kan håndtere de fleste bakker, grusveje og græsplæner. Det er tilladt at køre, hvor du kan gå, selv helt ind i supermarkedet.



Farve muligheder:



- Stor frihøjde på 17 cm.
- Store hjul til ekstrem god trækraft.
- Komfortabelt sæde med ryglæn og vipbar armlæn
- Smart opbevaringsplads under sædet.

Blimo Moto er udstyret med forlygter, blinklys, horn og bagspejle. Sædet kan justeres i længden for at passe førere mellem ca. 150 cm til 195 cm. Moto har også gode lagerfaciliteter som, opbevaringsrum under sædet, handskerummet og mulighed for at supplere med kurv og andet tilbehør.

### BLIMO MOTO

Motoreffekt	400 Watt
Topfart	16 Km/h
Batterikapacitet	792Wh (24V 33Ah)
Max. rækkevidde*	40 km*
Mål (Længde x Bredde)	150 x 69 cm
Hjuldiameter	43 cm
Vægt	100 kg
Max. belastning	150 kg
Frihøjde	17 cm



\* Rækkevidden varierer afhængigt af en række faktorer, såsom køremåde, lastvægt, kørsel overflade, dæktryk, lufttemperatur, etc.



## BLIMO MOTO SPORT STOR PROMENADSCOOTER

Den 950W stærke elmotor på Moto Sport-950 giver en topphastighed på ca. 20 km / t og en styrke der kan klare de fleste skråninger, grusveje og græsplæner. Dette er blandt de hurtigste, som du kan få fra nutidens elektriske promenadscooters! Den store batteripakke med 55Ah kapacitet giver op til 50km rækkevidde\*.

Det er tilladt at køre overalt hvor du kan gå også på cykelstier. Men hvor der er et cykelforbud, skal du køre i gangfart. kørekort er ikke påkrævet, hvilket gør det muligt for alle at køre. Hvis du vil køre indendørs, for eksempel hos købmanden er der en smidig hastighedskontrol, som forhindrer både acceleration og tophastighed. Dette betyder, at selvom du tilfældigvis holder speederen i bunden, kører køretøjet stadig i den ønskede hastighed.



Farve muligheder:



- *Topfart på omkring 20 Km/t.*
- *Moderne digitalt display.*
- *Uafhængig affjedring på alle hjul.*
- *Komfortabel kaptajnsæde.*

Blimo Moto Sport-950 er udstyret med en hydraulisk skivebremse til forhjulet som supplement til den automatiske bremse. Sædet er indstilleligt i længden og har også vippe justerbart ryglæn, justerbar nakkestøtte og foldbare armlæn - alt for at få en personlig kørestilling. Under sædet er der et aflåseligt opbevaringsrum. På styret er der et moderne digitalt display, der viser blandt andet batteristatus og hastighed.



### BLIMO MOTO SPORT

Motoreffekt	950 Watt
Topfart	20 Km/t
Batterikapacitet	1320Wh (24V 55Ah)
Max. rækkevidde*	50 km*
Mål (Længde x Bredde)	150 x 69 cm
Hjuldiameter	41 cm
Vægt	120 kg
Max. belastning	150 kg
Frihøjde	15 cm

\* Rækkevidden varierer afhængigt af en række faktorer, såsom køremåde, lastvægt, kørsel overflade, dæktryk, lufttemperatur, etc.

## BLIMO CHOPPER STOR PROMENADSCOOTER

Blimo Chopper er uden tvivl vores hårdeste promenadscooter hidtil. Med et overdådigt design der får en til at tænke på en motorcykel. Det klassiske retro design kombineres med moderne teknologi og en kraftig 800W elektrisk motor, bagbelyst digitalt display og en hydraulisk skivebremse.

Blimo Chopper kræver ikke kørekort, og du kan køre, selv der hvor der er bil / cykel forbud. Der er også gratis parkering overalt, ligesom med en cykel!

Modellen har flere indstillingsmuligheder, der passer til forskellige fører. Sædet kan flyttes i længderetningen, ryglænet kan vinkles og nakkestøtten kan justeres lodret. Sædet er også roteres for at gøre det så nemt som muligt at komme ind og ud af scooteren.



- *Hydraulisk skivebremser foran.*
- *Justerbar komfort sæde med nakkestøtte.*
- *Stærk 800W motor.*
- *Bakgrundsbelyst display.*

Blimo Chopper er udstyret med en meget høj drejningsmoment af en 800W elmotor som giver en tophastighed på 15 km / t. Den kraftige motor giver fremragende tilgængelighed, selv når du når stejle skrånninger, og kuperede veje er ikke noget problem. Sammen med de kraftfulde hjul og individuel Støddæmper på alle hjul, kommer du komfortabelt frem næsten overalt.

### BLIMO CHOPPER

Motoreffekt	800 Watt
Topfart	15 Km/h
Batterikapacitet	1248Wh (24V 52Ah)
Max. rækkevidde*	40 km*
Mål (Længde x Bredde)	135 x 65 cm
Hjuldiameter	43 cm
Vægt	128 kg
Max. belastning	155 kg
Frihøjde	16 cm



\* Rækkevidden varierer afhængigt af en række faktorer, såsom køremåde, lastvægt, kørsel overflade, dæktryk, lufttemperatur, etc.



## BLIMO KABINSCOOTER PLUS MED BESKYTTELSE MOD VÆR OG VIND

Blimos kabine scooter er promenadscootern for dem, der ikke nøjes med det næstbedste. Med denne tur scooter er regn storme ikke længere en hindring, når det er tid til at tage til butikken for at shoppe. Modellen er inklusiv udstyret med vinduesviskere med vindusrens! Hvis vejret er køligt, er der også en blæser med varmluftsfunktion. Samtidig kræver den ikke kørekort, og du kan køre selv hvor der er bil- / cykel forbud. Der er også gratis parkering overalt, ligesom en cykel!

Modellen har flere indstillingsmuligheder, der passer til forskellige kører. Sædet kan skubbes i længderetningen, ryglænet kan vinkles og nakkestøtten kan justeres i højden. styret kan også vinkles i to forskellige positioner.



Farve muligheder:



- *Kabineblæser med varm luft.*
- *Justerbar komfort sæde med nakkestøtte.*
- *Kraftig 1400W motor.*
- *Utrustad med vindrutetorkare.*
- *Parkeringsfølere og bakkamera*

Blimo Cabin Scooter er blevet udstyret med en meget højt drejningsmoment elmotor med 1400W motor, der giver en tophastighed på omkring 15 km/t. Den kraftige motor giver fremragende trækraft, selv når du når stejle bakker og kuperede veje er det ikke noget problem. Blimo Kabinscooter har en frihøjde på hele 15 cm.

### BLIMO KABINSCOOTER

Motoreffekt	1400 Watt
Topfart	15 Km/h
Batterikapacitet	1800Wh (24V 75Ah)
Max. rækkevidde*	40 km*
Mål (Længde x Bredde)	155 x 71 x 160 cm
Hjuldiameter	36 cm
Vægt	242 kg
Max. belastning	200 kg
Frihøjde	15 cm

\* Rækkevidden varierer afhængigt af en række faktorer, såsom køremåde, lastvægt, kørsel overflade, dæktryk, lufttemperatur, etc.



# TOHJULEDE ELCYKLER

## Evobike Eco



EvoBike ECO er alternativet for dig som gerne vil have en komfortabel citybike med klassisk skandinavisk design. Motoren er fra det velkendte mærke Bafang, samt lithiumbatteri med Samsung celler og 36V 10Ah kapacitet. Smart farvedisplay findes på styret hvor du kan kontrollere motorassistenten ud fra fem forskellige niveauer, samt se data omkring batteriet, hastighed, distance m.m. Tre gear har med fodbremse og hydraulisk skivebremse foran.

- Motor: 250W frontmonteret Bafang navmotor
- Batteri: Lithiumbatteri med Samsung-celler och 36V 10,4Ah kapacitet
- Räckvidd: 30-60 km\*
- Växlar: Finns som 3- och 7-växlad

## Evobike Classic



Evobike CLASSIC glider nemt igennem landskabet, og er en trendy designet cykel med super komfort. Motor fra det velkendte mærke Bafang, samt lithiumbatteri fra Samsung med en kapacitet på 36V 10Ah. Der er monteret et Smart farvedisplay på styret hvor du kan justere hvor meget motorhjelm du ønsker. Det er også her du kan se hvor meget batteri der er tilbage, hvor hurtigt du kører m.m. Fodbremse bagtil, og hydraulisk skivebremse foran.

- Motor: 250W frontmonteret Bafang navmotor
- Batteri: Lithiumbatteri med Samsung-celler och 36V 10,4Ah kapacitet
- Räckvidd: 30-60 km\*
- Växlar: Finns som 3- och 7-växlad

## Evobike Sport-8



Evobike SPORT-8 er en sporty elcykel. Cyklen kommer med 8 udvendige gear fra Shimano Acera, samt et kraftfuldt hydraulisk skivebremsesystem. Motoren er fra det velkendte mærke Bafang, og lithium batteriet har celler fra Samsung, og en kapacitet på 36V 10,4 Ah. Cyklen kommer med et smart farvedisplay hvor du kan styre f.eks motor hjælp, samt se information om hastighed, distance, batteriets status m.m.

- Motor: 250W bagmonteret Bafang navmotor
- Batteri: Lithiumbatteri med Samsung-celler och 36V 10,4Ah kapacitet
- Rækkvidde: 30-60 km\*
- Gear: Shimano Acera, 8 gear

## Evobike Sport-8 Mid-drive



5/5 i vurdering af Aftonbladets store elcykeltest! Evobike SPORT-8 Mid-drive er udstyret med høj-effektive Bafang Max Drive centralmonteret motor, trykkesensor samt 36V 10,4 Ah litium batteri med celler fra Samsung.

- LCD-display m. hastighetsmätare, tripmätare etc.
- Motor: 250W Bafang Max Drive centermonteret motor
- Batteri: Lithiumbatteri med Samsung-celler och 36V 10,4Ah kapacitet
- Räckvidd: 30-60 km\*
- Växlar: Shimano Acera, åtta växlar
- Material i ram: Aluminiumram 6061



## Evobike Travel



Travel EvoBike er en fleksibel foldecykel med 250W navmotor og et integreret lithium batteri. udvendigt gear system fra Shimano, giver en virkelig god cykel fornemmelse, og er nem at folde sammen helt uden brug af værktøj. Egnede for brugere op til ca. 190-195 cm og en maksimal brugervægt på 100 kg.

- LCD-display m. hastighetsmätare, tripmätare etc.
- Motor: 250W frontmonteret Bafang navmotor
- Batteri: Lithiumbatteri med Samsung-celler och 36V 7,8Ah kapacitet
- Räckvidd: 25-40 km\*
- Växlar: Shimano Acera, sju växlar
- Material i ram: Aluminiumram 6061

\* Räckvidden varierar beroende på en mängd faktorer såsom körstil, lastvikt, körunderlag, däcktryck, lufttemperatur etc.



# LADCYKLER

## OM VORES LADCYKLER

En ladcykel er en perfekt mulighed for dem, der ønsker en stabil trehjulet cykel med fremragende lastkapacitet. I ladet er der lavet bordplader med sikkerhedsbælter, så op til fire børn kan køre med. Sædehøjden er 91-105 cm fra jorden, hvilket gør cykelcyklerne egnede til personer mellem 165-190 cm.

## DESIGN OG MATERIALER

EvoBike ladcykler er lavet af en meget stadig sort lakeret stålramme. Komforten er høj med en komfortabel kørestilling og et bredt og affjedret komfortsæde. Designet er lækkert med både sadel og håndtag i brun læderfarve.

## DIGITALT KONTROLPANEL

På styret er en digital kontrolpanel, hvor du i seks trin kan vælge, hvor meget motoren skal hjælpe. Derudover kan du se oplysninger om bl.a. Batteristatus, hastighed og kilometertal.

## GEARSYSTEM

Cyklerne er udstyret med et gearsystem fra Shimano Ace-ra med seks gear. Skiftet sker ved at trykke på knappen på højre side af styret, mens man træder i pedalerne med normale belastning.

Begge ladcyklusmodeller er udstyret med en 250W elektrisk hjælpemotor, der aktiveres automatisk, når du begynder at træde i pedalerne. Modellerne har kraftige affjedelige lithium-ion-batterier med 36V 10,4Ah kapacitet, hvilket giver en rækkevidde på op til 25 km \* pr. opladning afhængigt af hvor meget motorhjælp du bruger.



ladet er forberedt med bordplader.



komfortabel komfort sadel



Display på styret.



### EVOBIKE CARGO PRO

Hjuldiameter front / bag	20" / 26"
Topfart	18 km/t
Batteri	Lithium Ion, 36V 10,4Ah
Max. rækkevidde*	25 km*
Antal gear	6 gear, udvendige
Bremsesystem	V-bremse (håndbremse)
Mål (Længde x Bredde)	226 x 88 cm
Vægt	Ca: 75 kg

\* Rækkevidden varierer afhængigt af en række faktorer, såsom køremåde, lastvægt, kørsel overflade, dæktryk, lufttemperatur, etc.


## BLIMO CADDIE GOLFSCOOTER

Blimo Caddy er et must for golfentusiaster, der føler at benene ikke rækker til hele runden. Scooteren har flere indstillingsmuligheder, der passer til forskellige brugere. Sædet kan skubbes i længderetningen, og styret kan vinkles. Sædet kan også ændres i forskellige højdepositioner og fjernes helt for at scooteren nemmere passer ind i for eksempel bagagerummet på en combi.

Der er også mulighed for at opdele scooteren i forskellige dele for lettere løft ind i bagagerummet: Rammen kan deles i midten, og batterierne kan let tages ud.



Farve muligheder:



- *Nem at transportere til / fra golfbanen..*
- *Flere opsætningsmuligheder.*
- *Holder til scorkort.*
- *Kommer også frem i ruffen!*

Motoren har 800W effekt giver en topphastighed på ca. 14 km / t, hvilket svarer til en jævn cykelhastighed. Motoren har også kræfter til at komme ud, selvom bolden ender i ruffen! Scooteren betjenes med en tommelfinger-gasregulering placeret på højre side af styret. I parkeret tilstand aktiverer en automatisk parkeringsbremse som holder køretøjet i position på op til 20 graders hældning. På styret er der også holder til scorekort, ekstra bolde og pinde. Formonteret metalkurv er inkluderet

### BLIMO CADDIE

Motoreffekt	800 Watt
Topfart	14 Km/t
Batterikapacitet	1320Wh (24V 55Ah)
Max. rækkevidde*	40 km*
Mål (Længde x Bredde)	156 x 72 cm
Hjuldiameter	32 cm
Vægt	97 kg
Max. belastning	125 kg
Frihøjde	15 cm



\* Rækkevidden varierer afhængigt af en række faktorer, såsom køremåde, lastvægt, kørsel overflade, dæktryk, lufttemperatur, etc.



# TREHJULET ELCYKEL ELEGANT

24 Tommer, tre gear, fodbremse

Vores mellemstore trehjulede Elcycle Elegant er udstyret med 24" hjul både for og bag. Modellen er mellemstore, hvilket stadig gør den stabil, mens det ikke er så stort som mange større trehjulede cykler. Gearkassen kommer fra Shimano og har tre gear og fodbremse. Cyklen har også en håndbremse med skivebremse. Bagerst er der en robust kurv, hvor man nemt kan få plads til dagligvare.

Evobike Elegant er udstyret med en 250 watt stærk elektrisk hjælpemotor, der starter automatisk, når du begynder at træde i pedalerne. Motoren hjælper til med op til 25 km / t, og du kan vælge hvor meget motorhjælp du ønsker i fem niveauer. Det er også muligt at slukke for motoren helt og derefter starte den, hvis når du skal op ad en stejl bakke.



Farve muligheder:



Olivengrøn



Rubinrød



Solid sort



Solid kurv



Tydlig farvedisplay



- Udstyret med fodbremse.
- Kurv for og bag inkluderet.
- Lithium batteri med Samsung celler
- Store let rullende aluminium hjul.
- Inkl. front / baglygte.
- Letvægtsramme i aluminium.

Motorens kraft kommer fra et højtydende lithiumbatteri med Samsungs kvalitetsceller, der giver en rækkevidde på op til 30-40 km motorhjulpet cykling. Det er muligt at oplade direkte i cyklen, alternativt kan man fjerne batteriet til opladning andetsteds.

## TREHJULET ELCYKEL 24 TOMMER

Hjuldiameter front bag	24" / 24"
Topfart	Ca: 18 Km/t
Batteri	Li-ion (36V 10,4Ah) Samsung
Max. rækkevidde*	40 km*
Antal gear	3 st, hub gearsystem
Bremsesystem	Fodbremse / Håndbremse
Mål (Længde x Bredde)	184 x 82 cm
Vægt	32 kg
Max. belastning	120 kg



\* Rækkevidden varierer afhængigt af en række faktorer, såsom køremåde, lastvægt, kørsel overflade, dæktryk, lufttemperatur, etc.

El kørestole fra Blimo betjenes med et joystick panel placeret på højre eller venstre armlæn. Alle modeller opereres med dobbelte individuelle motorer, en til hvert baghjul, hvilket gør det muligt for de elektriske kørestole at dreje rundt om sin egne akse. Resultatet vil være en meget lille drejeradius og derfor gode manurerings egenskaber i trænge omgivelser.

Ligesom Blimo promenadscooters, har de elektriske kørestole automatiske bremse og parkeringsbremsen, når du frigiver joysticket.



Joystick-panelet giver mulighed for at sænke motoreffekten i forskellige trin. Sænkning af strømmen er en nyttig funktion, hvis du kører i snævre omgivelser, da den elektriske kørestol kun bevæger sig i "kryps hastighed", selvom du tilfældigvis trykker gasen i bunden.

Desuden er der knapper til horn, afbryder og en tydelig batteriindikator på panelet.



*Blimo Elite XL.*

## BLIMO R40



El kørestolen Blimo R40 er en komfortabel elektrisk kørestol med støddæmpere til baghjulene og en komfortabel kaptajnens sæde med høj ryg. Sædet har mange indstillingsmuligheder, som kan tilpasses efter dine personlige behov. Sædestolpen kan justeres til den ønskede højde samt mulighed for at justere ryglænets vinkel. Sædet kan skubbes i længderetningen og drejes 90 grader til siden for lettere at komme ind og ud af kørestolen. Armlænene kan justeres til ønsket vinkel og foldes helt op. Nakkestøtten kan justeres lodret. Fodstøtten kan justeres i højden og kan også foldes op efter behov.

Hvis du ønsker at tage R40 med på farten er man stand til at løfte sædet for lettere at få kørestolen ind i bagagerummet på en bil.



Farve muligheder:



Rubinrød



Lys sølv



Bronze



Solid sort

Blimo R40 har en batteripakke, der består af to 12V 38Ah blyakkumulatorer, der giver en rækkevidde på op til 25 km \* pr. Opladning afhængigt af brug. Batterierne oplades dagligt via et stik på joystickpanelet med den medfølgende oplader.

Motorene har en effekt på 300W/stk, hvilket giver R40 en total motorkraft på 700W. Dette giver en topphastighed på 6 km/t og god trækraft selv på grusveje og græs.



## BLIMO ELITE & ELITE XL

Blimo Elite er en serie praktiske og letanvendelige elektriske kørestole, der let kan foldes sammen og tages med i bilen eller med på rejse. Der er to varianter i serien: Blimo Elit og Blimo Elite XL. Forskellen er baghjulets størrelse.

Takket være folderammen i letvægts aluminium og et superlightt lithiumbatteri har modellerne en totalvægt på kun 25 resp. 26 kg. Dette giver helt andre muligheder for at bringe Blimo Elite med på farten i forhold til konventionelle elektriske kørestole, der ofte vejer mindst det tredobbelte.



Blimo Elite XL.

### BLIMO ELITE I KORTLED:

- Meget let og foldbar.
- Super effektive børsteløse motorer.
- Lithium batteri med lang levetid.
- Godkendt til at ta med på flyget.\*\*
- Hurtig at være en for en elektrisk kørestol.
- Konfigurerbar digitalt display.

Blimo Elite har dobbelt børsteløse elektriske motorer med 250W motor effekt (500W totalt). Den børsteløse teknologi er meget stærk og effektiv. Tophastigheden er 9 km /t, som er hurtig at være for et elektrisk kørestol. Kørestolens køreegenskaber kan let indstilles og justeres med det medfølgende display, hvor du også kan læse batteriniveauet.

Litium-ionbatteriet i Blimo Elite har mange fordele. Det er let i vægt og har en meget lang levetid. Derudover er det mindre følsomt over for fejlbehandling sammenlignet med blyakkumulatorer. En anden fordel er, at de fleste flyselskaber accepterer den elektriske kørestol på deres fly på grund af batteritypen. For dem, der ønsker forbedret rækkevidde, kan du købe en ekstra batteripakke og montere i din Blimo Elite.



	R40	Elite	Elite XL
Størrelse (længde x bredde)	115 x 63 cm	91,8 x 60,3 cm	100 x 64 cm
Vægt	83 kg	25 kg	26 kg
Hjuldiameter for/bag	19 cm/29 cm	18 cm/26 cm	20 cm/30 cm
Topfart	6 km/t	8,5 km/t	9 km/t
Batteri Type	Blyakkumulator 24V 38Ah	Lithium Ion, 24V 10Ah	Lithium Ion, 24V 10Ah
Rækkevidde*	30 km*	15 km*	15 km*
Frihøjde over jorden	4 cm	6 cm	8 cm
Max. lastvægt	150 kg	120 kg	120 kg

\* Rækkevidden varierer afhængigt af en række faktorer, såsom køremåde, lastvægt, kørsel overflade, dæktryk, lufttemperatur, etc.

\*\* Kontakt altid dit flyselskab om gældende politikker for at sikre, at den elektriske kørestol er tilladt på flyget .



## 1. Kurv til bagmontering

Bagmonteret kurv lavet af metal med en solid stang nederst. Kurven er aftagelig. Belastningsoverflade 35x22 cm, højde 24 cm.

## 2. Beskyttelses afdækningen

Beskyttelses afdækningen for at holde væk vejr og vind når promenadscootern står parkeret.

## 3. Armlænstaske

Taske som du hænger på armlænet. Perfekt til at lægge tegnebog, handsker eller andre lettere oppakning i.

## 4. Rollatorholder

Praktisk universalholder til rollator, som du sætter fast bag på sædet. Rollatoren er hængt på to kroge og sikret med en justerbar rem.

## 5. Pakkeholder

Kraftig pakkeholder i metal fastgjort bag sædet. Rækbelagt bund samt stærk ramme. Læsseområdet 40x60 cm, højde af rammen 9 cm.

## 6. Køretæppe

Fantastisk overtræk for ben beskytter under kølige og regnfulde ture. Kan fæstnes til Bli-mo for at dække for vind og dårligt vejr.

## 7. Sædetaske

En stor og rummelig taske, der er let at montere på bagsiden af stolen ved hjælp af elastik bånd.

## 8. Komfort Pude Gel

En blød sædepude med gelfyldning og to lag med højdensitetsskum. Med denne pude er lange ture meget mere komfortable.

## 9. Krykke/stokkeholder

Praktisk holder til op til to stokke eller krykker. Fastgøres på bagsiden af sædet.

## 10. Tagryg

Praktisk og aftagelig takryg der beskytter mod sol og regn. Meget god tilføjelse til ejer af golfstaske. Dimensioner (LxB). 100x78 cm.

## 11. Lås kæde 95cm med alarm

Kraftig låsekæde med hængelås. Hængelåsen har en indbygget sirene der advare ved 110 decibel i 10 sekunder, hvis det er provokeret.

## 12. Golf taske holder

Stabil golf taske holder, der gør din promenadscooter til en højtydende golfvogn.

## 13. Anhænger, lastoverflade 68 x 42 cm, højde 34 cm

Solid anhænger med både rammen og bundpladen af aluminium. Anhængerens er let forbundet til sædet. Maks belastning 35 kg.

## 14. Aluminium rampe 228 x 30 cm

Meget solid aluminium rampe, der kommer i par, der er egnet til at komme ind i firehjulede køretøjer, for eksempel i bagagerummet eller på anhængerens.

## 15. Aluminium rampe 213 x 74 cm

Aluminium rampe, som kan bruges i to dele eller som en enkelt bred rampe. Velegnet til både trehjulede og firehjulede køretøjer.

# STOKKE & KRYKKER



1. Sæt med krykker, aluminium.
2. Krykke aluminium.
3. Stok med anatomisk håndtag, foldbart, aluminium.
4. Stok sammenklappelig aluminium.
5. Aluminium stok med fire støttefodder
6. Ispigge, kegleformede.
7. Endestykke, trebenet.





## KØRESTOL BLIMO AKTIV

En sporty kørestol med lys og rustfrit aluminiumsramme. Blimo Aktiv har store lette ruller med luftfyldte dæk. Dette gør stolen meget rart at bruge til at køre lange afstande udendørs. Justerbar fodstøtte. Som kan monteres separat uden værktøj.

- Materiale i ramme: Aluminium
- Dimensioner (LxBxH): 89 x 72 x 77 cm
- Sæde areal (Bredde x Dybde): 46 x 37 cm
- Max belastning: 110 kg
- Vægt ca: 9,6 kg
- Hjul diameter: 60 cm bag, 10 cm front



## KØRESTOL BLIMO BASIC

En enkel, men robust kørestol med sort malet stålramme. Blimo Basic har vedligeholdelsesfrie dæk af massivt gummi og fælge med eger robust plastik. Fast greb med stilfulde dækplade af stål. Justerbar fodstøtte. Kan foldes sammen uden værktøj.

- Materiale i ramme: Stål
- Dimensioner (LxBxH): 106 x 65 x 87 cm
- Sæde areal (Bredde x Dybde): 50 x 44 cm
- Max belastning: 100 kg
- Vægt ca: 17 kg
- Hjul diameter: 59 cm bag, 20 cm front



## KØRESTOL BLIMO PREMIUM

En kørestol med let og rustfri aluminiumsramme. Kørestolen Blimo Premium har vedligeholdelsesfrie dæk i fast gummi og fælge og eger i robust plastik. Håndtagene kan foldes op for at gøre det lettere at rulle ind i f.eks. spise eller skrivebordet. Justerbar fodstøtte. Kan foldes sammen uden værktøj.

- Materiale i ramme: Aluminium
- Dimensioner (LxBxH): 106 x 65 x 87 cm
- Sæde areal (Bredd x djup): 50 x 40 cm
- Max belastning: 100 kg
- Vægt ca: 14 kg
- Hjul diameter: 59 cm bag, 20 cm front



## ROLLATOR BLIMO DELUXE

Rollator Deluxe er smidig og letvægts, der fungerer godt både indendørs og udendørs i gode forhold. Aluminiumsramme og hjul i grå gummiblanding, der giver en velafbalanceret kombination af holdbarhed og greb. Sammenfoldeligt, samt justerbart håndtag i højde niveau. Denne version indeholder en aftagelig ryglæn og en praktisk aftagelig metalkurv. Fås i vinrød eller marineblå.

- Materiale i ramme: Aluminium
- Dimensioner (LxBxH): 77 x 61 x 74-85,5 cm (justerbare handtåg)
- Højde til sædet: 50 cm
- Vægt ca: 6,5 kg (eksklusive kurv/ryglæn)
- Hjul diameter: 19,5 cm



## ROLLATOR BLIMO FLEX

Moderne og stadig letvægts, som fungerer godt både indendørs og udendørs i fine vejrforhold. Aluminiumsramme og hjul i sort gummi (polyurethan), der giver et godt greb og ruller næsten lydløst. Sammenfoldeligt, samt håndtag der er justerbart i højden. Aftageligt ryglæn, en praktisk aftagelig indkøbspose og en stok holder inkluderet.

- Materiale i ramme: Aluminium
- Dimensioner (LxBxH): 69 x 66 x 79-92 cm (justerbare handtåg)
- Højde til sædet: 53 cm
- Vægt ca: 7,9 kg (ekskl. taske/ryglæn)
- Hjul diameter: 20,5 cm

# **BLIMO**

## **HJÄLPMEDEL**

Tel: 89 87 30 84  
E-mail: [info@blimo.dk](mailto:info@blimo.dk)  
Hjemmeside: [www.blimo.dk](http://www.blimo.dk)

