

Q400[®] SERIEN

Avanceret ydeevne udendørs/indendørs



Q-Serien
El-kørestole

Avanceret ingeniørkunst. Skræddersyet til dig.



Q400 R



Q400 M



Q400 F

AVANCERET INGENIØRKUNST SKRÆDDERSYET TIL DIG.

QUICKIE®, SEDEO®, JAY®, WHITMYER® og SWITCH-IT® giver dig det mest omfattende udvalg af innovative og teknisk avancerede el-kørestole af højeste kvalitet, hver især udviklet individuelt til dine kliniske eller livsstilmæssige behov.



QUICKIE - KRAFT OG STYRKE

Fra grundlæggende mobilitet til kompleks rehabilitering. Et bredt udvalg af baser, køreegenskaber, siddesystemer, elektronik, betjeningsenheder og tilbehør, som kan kombineres til den perfekte el-kørestol til alle individuelle behov.

KLINISK BEHOV



Q100

SIDDESYSTEM | **BASER**
SLING SEAT | RWD



Q200

SIDDESYSTEM | **BASER**
SLING SEAT | RWD



Q400

SIDDESYSTEM | **BASER**
SEDEO PRO | MWD
SEDEO LITE | FWD
RWD



Q500

SIDDESYSTEM | **BASER**
SEDEO PRO | MWD
SEDEO LITE | FWD
RWD
HWD



Q700

SIDDESYSTEM | **BASER**
SEDEO ERGO | MWD
SEDEO PRO | FWD
RWD



Q700-UP

SIDDESYSTEM | **BASER**
SEDEO ERGO UP | MWD
FWD

□ RWD: Baghjulsstyret □ MWD: Centerstyret □ FWD: Forhjulsstyret □ HWD: Hybridstyring

BASE YDEEVNE

Q400-SERIEN OVERSIGT




Vælg mellem tre baser og to siddesystemer: med det unikt tilpassede SEDEO® PRO og det justerbare SEDEO® LITE siddesystem (begge inklusive JAY og WHITMYER) og et udvalg af SWITCH-IT betjeningsenheder, kan du skræddersy din Q400 til dine individuelle behov.

BAGHJULSSTYRET

CENTERSTYRET

FORHJULSSTYRET

Q400 MED SEDEO PRO



Q400 MED SEDEO LITE



AVANCERET UDENDØRS OG INDENDØRS YDEEVNE

Den nye QUICKIE Q400[®] har en fantastisk udendørs ydeevne med god indendørs manøvredegtighed og et stilsikkert design. Alt dette - kombineret med det unikt tilpassede SEDEO PRO eller det justerbare SEDEO LITE siddesystem - dækker mange forskellige kliniske behov.



BASER

Q400 M: Centerstyret

Q400 R: Baghjulsstyret

Q400 F: Forhjulsstyret

SIDDESYSTEMER

SEDEO PRO

SEDEO LITE

JAY & WHITMYER

BETJENINGSENHEDER & OPKOBLING

VR2 betjeningsenhed

RNET betjeningsenheder

SWITCH-IT betjeningsenheder

LINK-IT monteringsystem

KENDETEGNENDE STIL

STILFULDT DESIGN og et udvalg af farver

VÆLG DIN BASE

FORHJULS-, BAGHJULS- ELLER CENTERSTYRET

	Q400 R	Q400 M	Q400 F
Styreform	Baghjulsstyret	Centerstyret	Forhjulsstyret
Venderadius	950 mm	560-630 mm	735 mm
Drivhjul	13"- 14"	13"	13"- 14"
Styrehjul	9"	7"	9"
Max. hastighed	10 km/t	10 km/t	10 km/t
Batteristørrelse	50 Ah, 60 Ah, 80 Ah	50 Ah, 60 Ah, 80 Ah	50 Ah, 60 Ah, 80 Ah
Max. vendebredde	1258 mm	1100 mm	1240 mm
Max. sikker hældning	10°	8°	8°
Max. højde på kantsten	100 mm med KC 80 mm uden	100 mm	70 mm
Farvevalg	3 farver	3 farver	3 farver
Max. rækkev. (iso 7176-4)	40 km	40 km	40 km
Laveste sæde-gulv højde	415 mm med tilt (med 60 Ah batterier)		

Alle Q400 baser har en fantastisk udendørs ydeevne og kombinerer pålidelige 2-polsmotorer og elastomer samt drivhjulsaffjedring, så du kan køre komfortabelt. En hastighed på op til 10 km/t og batterier op til 80 Ah forbedrer din udendørs oplevelse.

Q400 R

Baghjulsstyret

Den baghjulsstyrede base er stabil og god til at køre over kantsten. Nem at køre og kontrollere med ikke-proportionelle inputenheder.



Valget af base påvirker stolens ydeevne i forskellige situationer og miljøer. QUICKIE Q400 har et komplet udvalg af baser, så hver enkelt bruger kan vælge den mest optimale løsning baseret på personlige præferencer og erfaring samt kliniske, livsstils- og miljømæssige behov.

Q400 M **Centerstyret**

Centerstyring giver dig en uovertruffen manøvredegtighed, og med en mindre venderadius end ved for- og baghjulsstyring opnås den mest kompakte venderadius. Ekstremt intuitiv at køre.



Q400 F **Forhjulsstyret**

Den forhjulsstyrede base giver dig en fantastisk udendørs ydeevne og god indendørs manøvredegtighed samt den bedste stabilitet på stejle nedkørsler. Kræver lidt ekstra kørsels erfaring.



BASER

Q400 M

CENTERSTYRET

BASE

QUICKIE Q400 M-basen kombinerer uden besvær en fantastisk udendørs manøvreedygtighed med en virkelig god indendørs ydeevne. Motoren - kombineret med 6-hjulsaffjedring og QUICKIEs anti-pitch teknologi samt en kompakt venderadius - sikrer dig en suveræn køreoplevelse.

FORTRINLIG INDENDØRS MANØVREDYGTIGHED

Nem adgang gennem smalle døre, i elevatorer og i trange rum med den kompakte venderadius og basens dimensioner. Nem forflytning ind og ud, ubesværet adgang til køretøjer og under borde med en sæde-til-gulv-højde, der er lavere end nogensinde fra 41,5 cm med elektrisk COG-tilt.



FANTASTISK UDENDØRS YDEEVNE



AFFJEDRING PÅ ALLE HJUL

Nyd en jævn og stabil kørsel, selv gennem ujævnt terræn, med QUICKIEs patenterede affjedring på alle hjul - seks uafhængigt affjedrede hjul dæmper alle bump på vejen. Kører over kantsten på op til 100 mm og har den bedste traction, selv ved stigende hældningsgrader på op til 8 grader.



ANTI-PITCH TEKNOLOGI

QUICKIEs anti-pitch teknologi eliminerer pitching på skråninger - og når al vægten er placeret direkte over drivhjulet for at maksimere traction, har det aldrig været mere sikkert at køre.



NYD TIDEN UDENFOR

Med pålidelige 2-polsmotorer med hastigheder på op til 6 og 10 km/t og et valg mellem 50, 60 eller 80 Ah batterier til at maksimere din rækkevidde, kan du altid nyde tiden udenfor med en Q400 M.

BASER

Q400 F

FORHJULSSTYRET BASE

Q400 F har en lav sæde-til-gulv-højde på 415 mm, der gør det nemt at få adgang til kørestolstilpassede køretøjer, borde og meget mere.

GOD INDENDØRS MANØVREDYGTIGHED

På Q400 F er hjulene trukket ind under stolen. Det betyder, at stolen er nem at styre og giver god manøvredugtighed ved indendørs brug.



FANTASTISK UDENDØRS YDEEVNE

Q400 F kombinerer et robust design med affjedring af drivhjul og pålidelige motorer for at sikre en komfortabel kørsel i ethvert terræn.



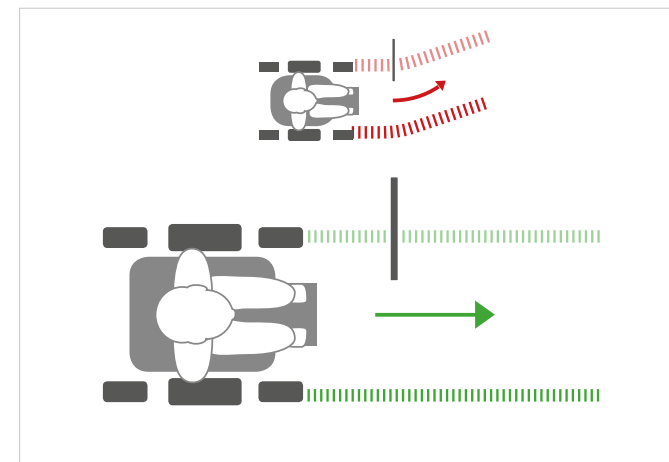
AFFJEDRING AF DRIVHJUL

Kør komfortabelt i Q400 med elastomer-affjedring.



NYD TIDEN UDENFOR

Med pålidelige 2-polsmotorer med hastigheder på op til 6 og 10 km/t og et valg mellem 50, 60 eller 80 Ah batterier til at maksimere din rækkevidde, kan du altid nyde tiden udenfor med en Q400 F.



HOLD DIG PÅ SPORET MED GYRO-CONTROL

Gyro-Tracking systemet (tilbehør) registrerer og korrigerer automatisk den mindste afvigelse fra din retning med stor præcision. Dermed reduceres antallet af fysiske eller kognitive handlinger, der kræves for at blive på sporet – og køreturen bliver mindre krævende (især ved brug af specielle betjeningsenheder).

BASER

Q400 R

BAGHJULSSTYRET BASE

Q400 R har en lavere sæde-til-gulv-højde på 415 mm for at give god adgang til kørestolstilpassede køretøjer, borde og meget mere.

NEM OG INTUITIV

Q400 R med håndterbar og intuitiv kørsel baseret på drivhjulets position.



FANTASTISK UDENDØRS YDEEVNE

Q400 R kombinerer et robust design med pålidelig drivhjulsaaffjedring med elastomer for nem og komfortabel udendørs kørsel.



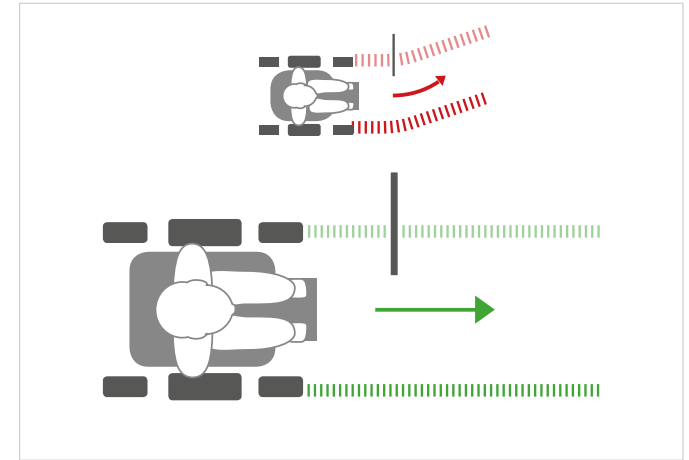
AFFJEDRING AF DRIVHJUL

Kør komfortabelt med Q400 med elastomer-affjedring.



NYD TIDEN UDENFOR

Med pålidelige 2-polsmotorer med hastigheder på op til 6 og 10 km/t og et valg mellem 50, 60 eller 80 Ah batterier til at maksimere din rækkevidde, kan du altid nyde tiden udenfor med en Q400 R.



HOLD DIG PÅ SPORET MED GYRO-CONTROL

Gyro-Tracking systemet (tilbehør) registrerer og korrigerer automatisk den mindste afvigelse fra din retning med stor præcision. Dermed reduceres antallet af fysiske eller kognitive handlinger, der kræves for at blive på sporet – og køreturen bliver mindre krævende (især ved brug af specielle betjeningsenheder).

VÆLG SIDDESYSTEM: SEDEO PRO ELLER SEDEO LITE

	SEDEO PRO	SEDEO LITE
Brugers kliniske behov	Medium til Høj	Medium til Lav
Sædebredde	380-560 mm	385-510 mm
Sædedybde	400-560 mm	410-560 mm
Højde ryglæn	440-560 mm	460-510 mm
Konfigurerbarhed	Høj	Medium
Ståfunktion	—	—
Liggeposition	—	—
Programmerbart sæde	—	—
Elektrisk tilt	90°/150°-90°/150° Biomech.	85°/120°
Anti-shear rygbevægelse	100 mm (tilbehør!)	—
Trykpåmindelse	—	—
Tiltvinkel	30°/50°	30°/50°
Løft	300 mm	300 mm
JAY & WHITMYER kompatibel	✓	✓
App til fjernbetjening	—	—
Max. brugervægt	160 kg	136 kg



SEDEO PRO

Avanceret og fuldt justerbar og konfigurerbar sæderamme med et bredt udvalg af komfortpuder og positioneringsmuligheder. Med det store udvalg af armlæn, armpuder, benstøtter, sæde- og rygpuder, hovedstøtter og positioneringstilbehør yder SEDEO PRO stor fleksibilitet og tilpasningsdygtighed til individuelle behov.



SEDEO LITE

Justerbar sæderamme med stroppryg. Sedeo Lite er udviklet til brugere med medium til lavt klinisk behov, som kræver et justerbart siddesystem. Sedeo Lite har stroppryg med komfortpuder og flip-op armlæn (tilbehør). Ryglæn og armlæn kan justeres til brugeren. Inkluderer sæderamme med sædeskinne til yderligere montering af tilbehør.





SEDEO PRO

SEDEO PRO sidde systemet kombinerer en særdeles justerbar og konfigurerbar sæderamme med et fremragende udvalg af støtte- og positioneringspuder, inklusive et bredt udvalg af SEDEO PRO sædepuder og ryglæn fra milde til medium kliniske behov.

SEDEO PRO er meget komfortabel og øger brugerens uafhængighed i hverdagen.

HURTIG & NEM AT JUSTERE

SEDEO PRO rammen er fuldt justerbar og meget fleksibel. Alle justeringer foretages hurtigt og nemt med kun et enkelt stykke værktøj, selv når brugeren er placeret i stolen. Nem at skræddersy til individuelle behov og hurtigt tilpasset ændrede krav.



SKRÆDDERSYET TILPASNING



Anti-shear ryglæn

Oplev det nye ryglæn med 100 mm anti-shear og elektrisk tilt - ingen glidning mellem dig og puden. Ydermere fås SEDEO PRO med fast ryglæn eller to andre muligheder for ryglænstillt: Mekanisk og med aktuatorer.

Elektrisk eleverbar benstøtte

Elektrisk eleverbar og længdekompenserende benstøtte, som hjælper dig til den bedste position. Fås midtermonteret eller i svingbar udgave. Der er også mulighed for at vælge en standard midtermonteret eller 70° svingbar benstøtte og en manuel svingbar benstøtte.

Fleksibel rygpude

Et bredt udvalg af sædepuder og ryglænsputer fås til SEDEO PRO siddesystemet, inklusive den fleksible rygpude med justerbare stropper og lateral støtte til unik komfort og nem positionering.

Positioneringselementer

Vælg mellem mange positioneringselementer som SEDEO hovedstøtter & WHITMYER hovedstøtter, svingbar lateral thorakal støtte, lår- eller knæstøtter. Alle positioneringselementer kan nemt svinges væk eller fjernes.

Flip-back armlæn

Flip-back armlæne er nemme at håndtere og letter forflytning. Vælg mellem en aftagelig og en tiltet version. Desuden fås: aftageligt single-post armlæn. Alle modeller passer sammen med de fem armlænsbolstringer.



SEDEO LITE

SEDEO LITE er meget komfortabel og øger brugerens uafhængighed i hverdagen. Den justerbare sæderamme inkluderer en sideskinne til montering af yderligere tilbehør og et bredt udvalg af muligheder til at dække milde til moderate kliniske behov hos brugeren.

NEM & HURTIG JUSTERING

Alle justeringer af SEDEO LITE kan udføres hurtigt og nemt med de informative tegninger og kun et enkelt stykke værktøj.

Delene kan justeres, omplaceres eller drejes for at yde brugeren den optimale støtte og kan tilpasses ændrede behov.



JUSTERBART SÆDE



STROPRYG MED KOMFORTPUDER (TILBEHØR)

SEDEO LITE har en højdejusterbar stropryg med justerbare stropper og et udvalg af komfortpuder (tilbehør), inklusive to sædepuder og fire rygpuder med justerbare stropper og forskellige konturer for bedre komfort og positionering.

JAY puder og rygge er også kompatible med SEDEO LITE-rammen til at dække større kliniske behov.

FLIP-BACK ARMLÆN

Armlænene er nemme at håndtere og letter forflytning. Vælg mellem aftagelig eller tiltet version.

Alle kompatible med forskellige muligheder for armlænsbolstringer.

LÆNGDEKOMPENSERENDE SVINGBARE BENSTØTTER

De svingbare, længdekompenserende benstøtter hjælper dig til den bedste position. Derudover fås et stort udvalg af svingbare og midtermonterede benstøtter i såvel manuelle som elektrisk eleverbare versioner. Fra den enkle udgave til SEDEO LITE svingbar benstøtte med mange muligheder.

INTEGRERET HOVEDSTØTTEDESIGN

Den integrerede hovedstøtte sætter nye standarder for justering og design. Kompatibel med SEDEO og WHITMYER hovedstøtter.

POSITIONERINGSELEMENTER OG INTEGRERET SÆDESKINNE

Forskellige positioneringselementer er tilgængelige såsom svingbar lateral thorakal støtte, lår- og knæstøtte. Alle kan nemt svinges væk og fjernes. Den integrerede sædeskinne har mange muligheder for montering af de forskellige positioneringselementer.



JAY & WHITMYER

POSITIONERING

Et bredt udvalg af WHITMYER hovedstøtter og JAY puder er compatible med SEDEO PRO og SEDEO LITE til at imødekomme større kliniske behov og sikre, at vi kan yde den bedst mulige siddestilling.




WHITMYER HOVEDSTØTTER

Skabt til en lang række brugerbehov fra grundlæggende støtte til multifunktionskontrol - WHITMYER hovedstøtterne fås i mange forskellige pudeformer og -størrelser til suveræn komfort og positionering af hovedet.

JAY PUDER OG RYGGE

Udviklet til bækkenstabilitet, hudbeskyttelse og komfort - JAY puder og rygge har lave vedligeholdelseskrav, er meget justerbare og fås i mange forskellige udgaver til alle behov.



BETJENINGSENHEDER OG OPKOBLING

FINGERSPIDSKONTROL

Styr selv dine omgivelser med Q400-serien og den avancerede betjeningsteknologi. Du styrer ikke kun din Q400 lige som du vil, men også dine husholdningsapparater, telefoner og computere.

SEDEO
LITE

VR2 & R-NET

AVANCERET JOYSTICK

Med alle Q400 varianter kan du vælge mellem den pålidelige VR2 betjeningsenhed og det overlegne R-Net avancerede joystick. En stor, letlæselig HD-skærm og enkle flipkontakter gør styringen intuitiv.

TILSLUT

Du tager styringen med dine omgivelser uden problemer med den integrerede, infrarøde funktionalitet. Styr såvel fjernsyn som DVD-afspiller, dockingstationer og andre apparater nemt og enkelt med joysticket.

BLUETOOTH & IDRIVE

Styr din telefon, computer, tablet og alle andre Bluetooth- og i-devices med denne nyttige ekstrafunktion. Tilslut og styr op til fire enheder.

QUICKIES PATENTEREDE KNAPPER MED FUNKTIONSTILDELING

Skift knappernes funktion på joysticket til din ønskede kommando med QUICKIES patenterede knapper med funktionstildeling. Tildel ydermere en anden (langt tryk) funktion til knapperne og opnå hurtigere, enklere og lettere adgang til ofte anvendte funktioner, uden at du behøver at bruge joysticket.




SWITCH-IT

INNOVATIVE BETJENINGSENHEDER

Tilgå dine fem programmerbare positioner med Ctrl+5. Gå direkte til den funktion du har brug for med et tryk på en knap.

ALTERNATIVE BETJENINGSENHEDER TIL KØRSEL

Hvis kørsel med et traditionelt joystick ikke er den bedste løsning, giver alternative betjeningsenheder til kørsel dig mulighed for at opleve din stols fulde køreegenskaber og fordele.



LINK-IT MONTERINGSSYSTEM

Har du brug for yderligere kontakter eller specielle betjeningsenheder? Ikke noget problem, tilslut dem nemt med det universelle Link-It monteringsystem.

Ved at anvende en kombination af tilgængelige moduler og stænger kan du generere et uendeligt antal kombinationer til at imødekomme dine behov. Ikke bare er det nemt at positionere, men Link-It sikrer også, at din kørestols minimalistiske, rene design ikke kompromitteres af betjeningsenheder. Så uanset om det er en ekstra betjeningsenhed på armlænet, en trykknop på hovedstøtten eller en kontakt på armlænet, så linker du bare.





QUICK

QUICK




DESIGN OG UDSEENDE

KENDETEGNENDE STIL

Med Q400-serien har vi løftet stil til det næste niveau. Med stellets matsorte finish, skjulte ledninger og komponenter får du et elegant og nutidigt design.

Trænger du til forandring?

Q400-serien fås med fire moderne farvekontraster som et perfekt supplement til det markante, matsorte stel. Udskift farverne helt enkelt. Aldrig har det været så nemt at designe sin kørestol.



TEKNISKE DATA / Q400 R - Q400 M - Q400 F MED SEDEO PRO OG SEDEO LITE

	Q400 R/M/F m/SEDEO PRO	Q400 R/M/F m/SEDEO LITE	Q400 R	Q400 M	Q400 F	
			Max. hastighed	10 km/t	10 km/t	10 km/t
Max. brugervægt	136 kg	136 kg	Batteristr.	50 Ah; 60 Ah; 80 Ah	50 Ah; 60 Ah; 80 Ah	50 Ah; 60 Ah; 80 Ah
Sædebredde	385-510 mm	385-510 mm	Elektronik	VR2, R-Net	VR2, R-Net	VR2, R-Net
Sædedybde	410-560 mm	410-560 mm	Venderadius	950 mm	560-630 mm	735 mm
Sædehøjde	415-490 mm	415-490 mm	Max. vendebredde	1258 mm	1100 mm	1240 mm
Ryglænsenhøjde	440-620 mm	460-510 mm	Max. sikker hældning	10°	8°	8°
Totalhøjde	Max. 1400 mm	Max. 1400 mm	Max. højde kantsten	80 mm (100 mm med KC)	100 mm	70 mm
Ryglænsvinkel, elektrisk	90°-150°	85°-120°	Drivhjul	13"- 14"	13"	13"- 14"
Tiltvinkel	30°/50°	30°/50°	Styrehjul	9" - 10"	7"	9"
Antishear rygbev.	100 mm (tilbehør)	–	Farver	4 farvevalg	4 farvevalg	4 farvevalg
Sædefunktioner	Tilt, Løft&Tilt, Vinkel	Tilt, Løft&Tilt, Vinkel	Max. rækkevidde (ISO 7176-4)	Max. 40 km	Max. 40 km	Max. 40 km
			Totalbredde	640 mm	610-620 mm	640 mm
			Totallængde	Max. 1370 mm	Max. 1130 mm	Max. 1340 mm
			Kørestol vægt	Fra 130 kg	Fra 130 kg	Fra 130 kg



Sunrise Medical Aps
 Park Allé 289G
 Tel.: +45 70 22 43 49
 E-Mail: info@sunrisemedical.dk
 www.SunriseMedical.dk

For yderligere information om fuld specifikation, muligheder og tilbehør, se venligst ordreformularen. Al information kan ændres uden forudgående varsel. Kontakt venligst Sunrise Medical med evt. spørgsmål.

Hvis du er svagtseende, kan dette dokument ses i PDF format på SunriseMedical.eu.

