

VIVALIFT

SKABER TILGÆNGELIGHED FOR ALLE

VivaLift er en elegant platformslift, der kan tilpasses enhver arkitektur eller indretning og kan installeres både på offentlige steder og i private hjem. VivaLift findes i flere størrelser og kan løfte op til 8 etager.

LIFTING PEOPLE

Med en VivaLift platformslift kan alle komme ubesværet fra etage til etage. Den kan installeres hvor som helst, både indendørs, udendørs, offentligt eller i et privat hjem.

En VivaLift er det ideelle valg, når du har behov for at sikre tilgængelighed på flere etager i nybyggeri, renovering af ældre bygninger eller på offentlige steder - både indendørs og udendørs. VivaLift bringer dig sikkert og støjsvagt fra etage til etage. Platformsliften er lydsvag, både under transporten og når dørene åbnes og lukkes. Liften betjenes med ét tryk på kontrolpanelet.

ELEGANT OG ROBUST

Grundet den selvbærende skakt kræver



VivaLift ingen bærende vægge eller grube (såfremt der er rampe) til installationen. Den kan nemt installeres op ad fx. en væg eller frit i rummet.

UNIKT DESIGN

VivaLift er designet så den fylder mindst muligt på det sted, hvor den skal installeres. Platformsliften har flere designmuligheder og kan bestilles i alle RAL-farver (uden beregning), så den kan tilpasses det eksisterende miljø. VivaLift fås i flere forskellige størrelser, så den kan tilpasses hver enkelt lokation. Herunder ses nogle af de forskellige muligheder for kabinens interiør. Fra venstre panoramaglas, grå melamin, Eg melamin, Alaska melamin og lakeret stål melamin.

FORDELE


- Enkel betjening
- Mange designmuligheder
- Mulighed for 360° panorama udsigt
- Sikkerheden i top
- Både indendørs og udendørs anvendelse
- Støjsvag transport
- Minimale krav til installationsstedet





Louvre, Paris

VivaLift har skabt tilgængelighed for alle i Louvre, Paris – Museet med glas-pyramiden i Paris, hvor Leonardo da Vincis Mona Lisa hænger.



Vi er din partner

Det er en stor beslutning at købe løfteplatform, så vi vejleder dig gerne hele vejen igennem processen, så du får den bedste løsning til dine behov.

- Opmåling og rådgivning om indbygningsmuligheder og design
- Installationen af liftten
- Den efterfølgende lovpligtige godkendelse og vedligeholdelse

TEKNISKE DETALJER

Løftekapacitet:	400 kg / 4 pers.
Løftehøjde:	Maks. 15 m / 8 stop
Betjening:	Enkelt tryk på kontrolpanel
Hastighed:	0,15 m/s
Sikkerhed:	Nødstop, batteri-backup, overbelastningssensor, nødlys
Installationstid:	5-6 dage
Godkendelse:	CE mærket efter 2006/42/EC (Maskindirektivet)
HMI-nr.:	122892

Certificeret partner

Loven kræver, at vi er ISO-certificerede i henhold til Arbejdstilsynets bekendtgørelse nr. 629 af 27. juni 2008 om anvendelse og opstilling af elevatorer og løfteudstyr bestemt til person- og godstransport. Liftup lever selvfølgelig fuldt op til kravene i denne bekendtgørelse.