

Delbar uden brug af værktøj  
Vaskbar i anlæg  
Brugervægt op til 200 kg  
Tre sengebredder

# OPUS 1DW

Den solide og driftssikre plejeseng



**KR**

| [www.krbed.dk](http://www.krbed.dk) - en del af able nordic a/s

# OPUS 1DW



Scan og gå til HMI

OPUS 1DW er en veldokumenteret og driftssikker plejeseng til borgere på op til 200 kg. Plejesengen fås i tre bredder og kan let deles uden brug af værktøj og vaskes i anlæg.



## VIDSTE DU

OPUS 1DW benytter nyeste teknologi fra LINAK - IPX6 Washable DURA™ som er testet og godkendt til 5 gange så mange maskinvasker som der kræves i den gældende sengestandard.



Kan håndteres af én person.



Delbar for nem transport.



Service og deling uden værktøj.



Høj kvalitet og lang levetid.



Kan vaskes i anlæg.



Tørres på 24 timer i transportstilling.

## Tænk langsigtet, tænk OPUS 1DW

OPUS 1DW er en optimeret plejeseng som er testet og godkendt til vask i anlæg og som lever op til standard EN 60601-2-52.

Sengens konstruktion er solid og fuldsvejset og kan tage en brugervægt på op til 200 kg. Uanset hvor du sætter dig, så opleves sengen stabil og tryk - både i fodenden, på sengekanten og i højeste position.

OPUS 1DW kan let deles og sættes i en pladsbesparende transportstilling som optimerer forholdene ved både transport, vask og opbevaring. Det kræver ingen værktøj og kan gøres af kun én person.

Sengens ergonomiske design, dens bevægelser, lette vedligehold og mange add-on-løsninger kan understøtte personalets arbejdsgange og borgerens mulighed for optimal hvile, komfort og selvhjulpethed.



Max. brugervægt: 200 kg  
Max. belastning (SWL): 250 kg



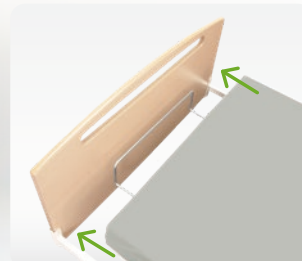
Praktisk transportstilling til transport, opbevaring og vask.




Lavt understel for lavere ind- og udstigningshøjde.



Solide støtategreb i flere størrelser.



Liggeflade som kan forlænges med 10 cm i hver ende.



## Nøglefunktioner og fordele

Kan vaskes i anlæg iht. tæthedsklasse og klassificering IPX6 Washable DURA™.

Sættes let i en pladsbesparende transport- og lagerstilling uden brug af værktøj.

Tilgængelig i tre sengebredder – 85, 90 og 120 cm.

Delbar i op til 6 dele, hvoraf ingen vejer over 25 kg ved sengebredde 85 og 90 cm.

4-delt ergonomisk liggeflade med lydsvag justering af hhv. ryg-, lår- og foddel.

Foddel som kan køre under vandret niveau, hvilket mindsker trykket på hælene.


Grøn samkørselsknap, som samkører ryg og lår ergonomisk korrekt.

Indbygget liggefladeforlænger – op til 10 cm i hver ende.

Lydsvag højdejustering fra 36-83 cm (helt ned til 23 cm ved brug af lavt understel).

Driftssikker kvalitetsseng med en forventet levetid på op til 15 år.

Fremtidssikret med LINAKs digitale OpenBus kontrolboks.



SAMKØRSEL AF RYG OG LÅR

RYG OP/NED

LÅR OP/NED

BEN OP/NED

HØJDE OP/NED

# Tilbehør


## GAVLE



### Sengegavle


Let aftagelige gavle i massiv MDF (bøg) for et hjemligt udtryk.

## MADRASSER



### Skummadras

Trykafastende og formstabil madras med forstærket kant.



### Madrassykke

Bruges ved forlængelse af liggefladen i hovedenden (10 cm).

## SENGEHESTE



### Personalebetjente

Sidelæns sammenklappelig til flere madrashøjder (10-23 cm).



### Brugerbetjente


Sidelæns sammenklappelig til flere madrashøjder (10-23 cm).

## OVERTRÆK



### Til sengeheste

Hvid kunstlæder med 8 mm blød skumforing for bedre komfort.



### Til gavle

Hvid kunstlæder med 8 mm blød skumforing for bedre komfort.



### Til sider på trædesign

Grå kunstlæder med 8 mm blød skumforing for bedre komfort.



### Sengehestbeskytter

Formstøbt skum for bedre komfort og større sikkerhed.

## VENDESYSTEM



### Trykafastning og hjælp

Bruges til vending, forflytning og automatisk trykafastning.

## TRÆDESIGN



### Pyntelængside i træ

Pyntelængsider i bøg for et hjemligt udtryk. Monteres let.



### Komplet trædesign

Trædesign i bøg med nedfældbare sider for et hjemligt udtryk.

## STØTTEGREB



### Model A

Stabil støtte ind og ud af sengen. Mål: 30x40 cm.



### Model B

Stabil støtte ind og ud af sengen. Mål: 80x25 cm.



### Model C

Stabil støtte ind og ud af sengen. Mål: 30x25 cm.

## DROPSTATIV



### Med 2 kroge

Monteres let i hovedendens holdere. Kræver adapter.

## GALGE



### Med greb og strop

En hjælp til at sætte sig op, skifte stilling og komme ind og ud.

## MADRASSTØTTE



### Støtte til madras

Understøtter løst madrassykke (+10 cm) i sengens hovedende.

## HOLDER TIL HÅNDBETJENING



### Fleksibel holder

Sikrer at brugeren let kan komme til håndbetjeningen.



### Fikseret holder

Sikrer at brugeren let kan komme til håndbetjeningen.

## FENDERHJUL



### Sæt med gavludtræk

Beskytter seng og omgivelser mod ridser og skrammer.

## BATTERI-BACKUP



### Batteri (lithium-ion)

Benyt sengen uden strøm i kortere perioder (genopladeligt).

## VOGN



### Transportvogn

Til transport og opbevaring af seng inkl. gavle og sengeheste.

## UNDERSTEL



### Lav hjulsektion

Sikrer en ekstra lav ind- og udstigningshøjde (23-69 cm).

# Teknisk data



KAN VASKES I ANLÆG  
Følg rengøringsvejledningen.

SPECIFIKATIONER PÅ SENG	OPUS 1-085DW	OPUS 1-090DW	OPUS 1-120DW
Bredde (ydermål)	99 cm	104 cm	134 cm
Længde (ydermål)	214 cm	214 cm	214 cm
Liggefladehøjde (min./max.)	36-83 cm*	36-83 cm*	36-83 cm*
Friaftand over gulv	15 cm	15 cm	15 cm

VÆGT OG BELASTNING	OPUS 1-085DW	OPUS 1-090DW	OPUS 1-120DW
Brugervægt (max.)	200 kg	200 kg	200 kg
SWL (max. belastning)	250 kg	250 kg	250 kg
Tungeste del på seng (delt)	25 kg	25 kg	29 kg


MADRASMÅL	OPUS 1-085DW	OPUS 1-090DW	OPUS 1-120DW
Madraslængde	200 cm	200 cm	200 cm
Madrasbredde	83-85 cm	88-90 cm	118-120 cm

HJULSYSTEM	
Centralbremse	JA (TENTE)
Retningsstyr	JA, 2 stk. (TENTE)
Hjuldiameter	Ø125 mm

ELEKTRISKE DATA	
Kontrolboks	1 x CO61 (LINAK-system inkl. OpenBus**)
Aktuator (motor)	3 x LA40 (LINAK el-system)
Aktuator (motor)	1 x LA40HP (LINAK el-system)
Håndbetjening	1 x HB85 (LINAK el-system)
Tæthedsklasse	IPX6 Washable, IP26 Washable
Lydniveau	Mindre end 53 dBA
Sengens levetid	Op til 15 år

\*\* Ved lavt understel er liggefladehøjden min/max. 23-69 cm.

\*\* OpenBus er en fremtidssikret intelligent kontrolboks, der giver mulighed for programtilføjelser eller ændringer.

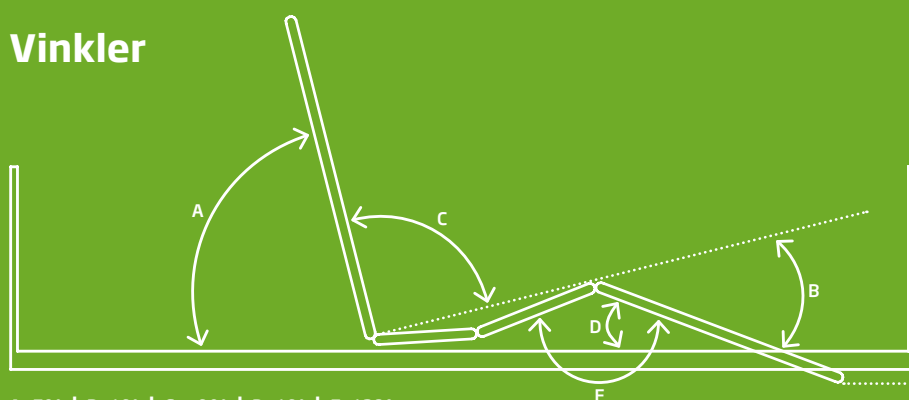


Stelfarve: Creme hvid



Trægavle: Bøg

## Vinkler



## VIDSTE DU

Foddelen kan køre mellem 19-32 grader under vandret niveau, hvilket mindsker trykket på hælene og kan gøre tiden i sengen mere behagelig.

## VIDSTE DU

Hele KR-produktionen er samlet under ét tag i Hadsten i det centrale Jylland. Fra udvikling til indhentning af råvarer, fra robotsvejsning til pulverlakering og fra samling og kvalitetstest til de færdige senge står klar.



En del af able nordic a/s

able 

able nordic a/s  
KR  
Mågevej 16  
8370 Hadsten  
Danmark

Tlf. 86 98 24 99  
kr@ablenordic.dk  
www.krbed.dk  
www.ablenordic.dk

©2021 able nordic a/s  
All rights reserved



## Vi er her for at hjælpe

Det er vigtigt for os, at du føler dig godt vejledt og er tryk i dit valg af seng. Vi gør derfor meget ud af at spørge ind til dine behov, rådgive, undervise og tilbyde uforpligtende testforløb.

Har du spørgsmål eller et ønske om undervisning eller afprøvning, så ring og få en snak med en af vores sengeeksperter på telefon 86 98 24 99 eller læs mere om vores senge på [www.krbed.dk](http://www.krbed.dk).

### Til denne serie findes følgende information:

- **Brochure**
- Brugsanvisning
- Quick Guide
- Servicevejledning
- Rengøringsvejledning
- Reservedelsliste
- Prisliste