





Sådan gør du, når du skal...

... benytte vasketoiletet


Sæt dig godt tilbage i sædet og brug fjernbetjeningen:


- Ved tryk på  skylles bageste område med lunt vand. Efter ca. 20 sekunder anbefales det at trykke på OFF knappen for at afslutte funktionen eller tryk direkte på  for at blive tørret.
- Ved tryk på  skylles kvinders forreste område. Efter ca. 5 sekunder anbefales det at trykke på OFF knappen for at afslutte funktionen.
- Tryk på  for lun lufttørring

Sådan gør du, når du skal...

... finindstille funktionerne

Temperaturen på sædet, vandstrålen og luftstrømmen kan indstilles under fjernbetjeningens klap:


Sæde: Bliv ved at trykke på knappen  til den ønskede temperatur er opnået (4 trin)

Vand: Tryk på  og vælg den ønskede temperatur:

! = 35° ! = 37,5° ! = 40°

Luft: Tryk på  og indstil den ønskede tørretemperatur :

! Lav ! Middel ! Høj

Vandtryk: Kan under skylningen skrues op/ned ved tryk på  knappen (5 trin)

Alle indstillinger vil være gemt til næste toiletbesøg