

goloo - engangsbækken

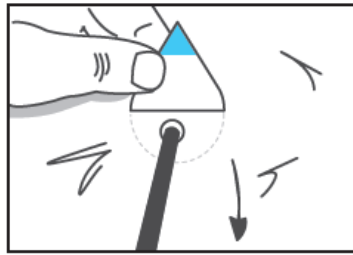
FØR BRUG:

1



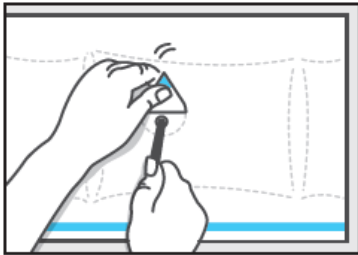
Ta' et bækken ud af æsken.

2



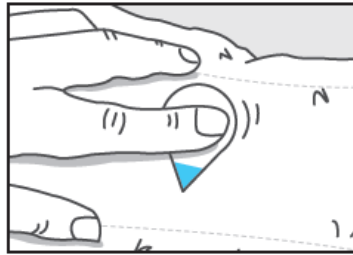
Fjern det røde papir og pust op med pumpen til det er godt spændt.

3



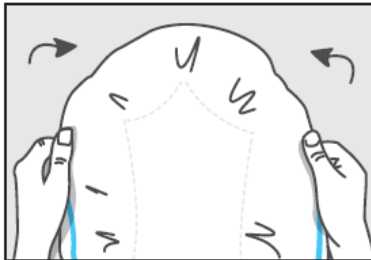
Luk ventilen mens pumpen trækkes ud.

4



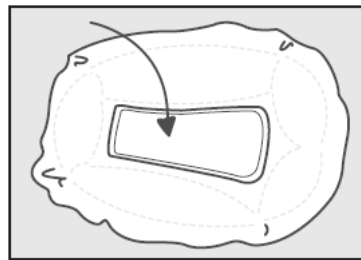
Glat ventilen så den ikke rynker.

5



Fold overkanten ned over bækkenet.

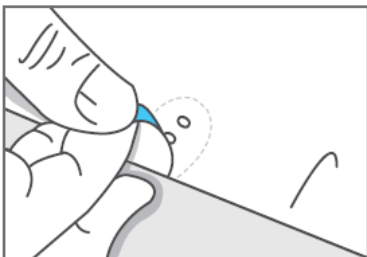
6



Læg indlægget i og bækkenet er klar til brug.

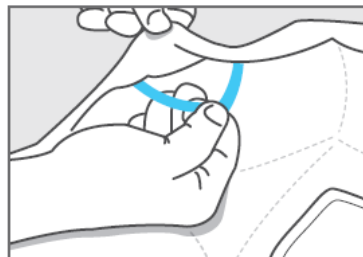
EFTER BRUG:

7



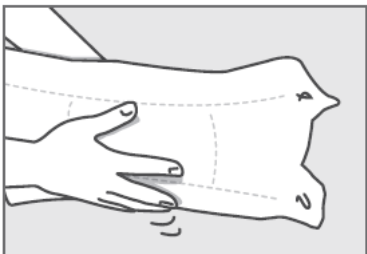
Fjern ventilen så hullet er synligt.

8



Fjern den blå limstrimmel.

9



Lim kanten mens du presser luften ud.

10



Kassér bækkenet i affald.