


Husketavlen

Husketavlen er en simpel billede og lyd baseret kalender designet til mennesker med særlige behov.

Husketavlen er udviklet i samarbejde med brugere og fagprofessionelle fra Danmark, Norge og Sverige.



Hart Designs

Tingmosen 3, 3500 Værløse, Denmark, CVR: 35860770

Funktioner

Dagsplan	2
Opret ny begivenhed	3
Redigere eksisterende begivenhed	4
Ugeplan	5
Visning af begivenhed	6
Indstillinger	7

Dagsplan

Tryk her for at gå til en vilkårlig dag

mandag
13/10/2014

Tryk her for gå til næste dag

Morgenmad
07.00 - 07.30

08.32

Pakke taske
08.20 - 08.50
Husk penalhus og skrivemappe

Tryk på begivenhed for at se alle detaljer

Dag

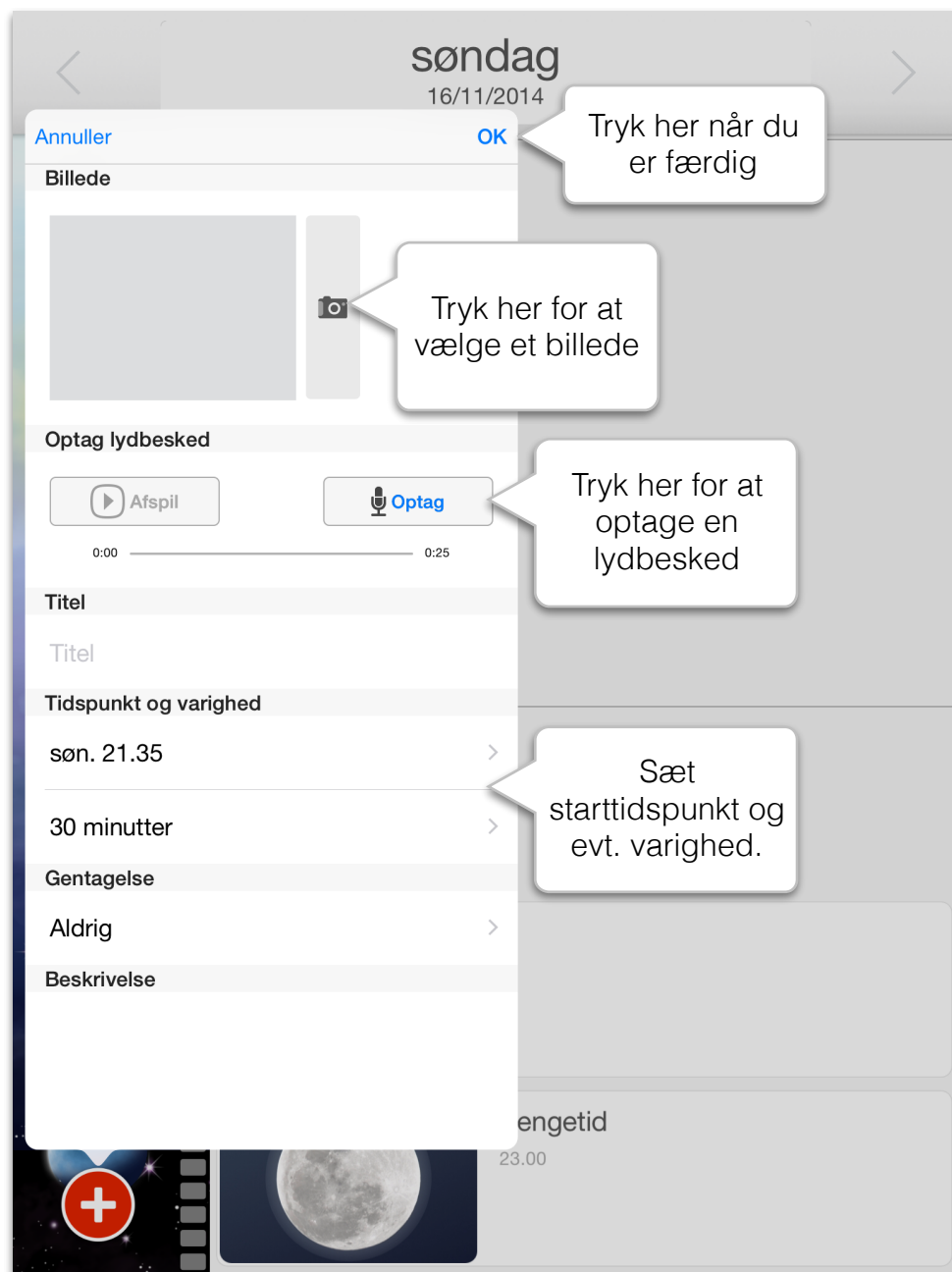
Frokost
12.00 - 12.30

Opret nye begivenheder ved at trykke her

På dagsplanen vises dagens begivenheder. Planen er inddelt i morgen, dag og aften -sektioner. En tidslinie i venstre side viser hvor langt på dagen man er.

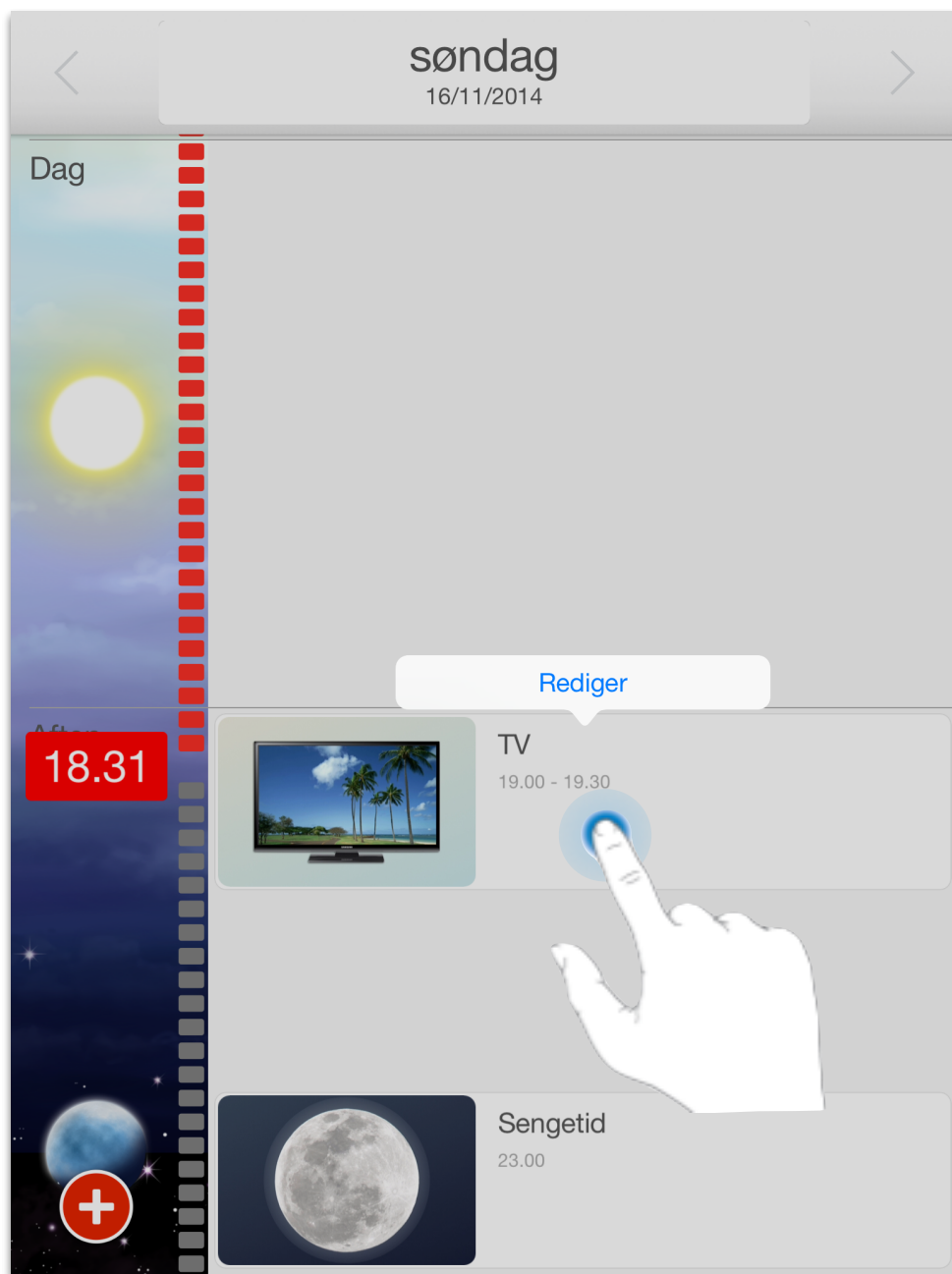
Opret ny begivenhed

Klik på den runde røde knap med det hvide kryds og vælg "Opret begivenhed".



En begivenhed skal som minimum have et start-tidspunkt. Derudover kan begivenheden bestå af følgende valgfrie elementer: et billede, en optaget lyd, en titel, en varighed, en gentagelse, en beskrivelse, en guide, en alarmlyd.

Redigere eksisterende begivenhed



Tryk og hold fingeren 1-2 sekunder på den begivenhed du gerne vil redigere. Så fremkommer "Rediger" knappen, som du så skal trykke på for at redigere begivenheden.

Ugeplan



På ugeplanen se alle begivenheder som er oprettet med "Vis på ugeplan". Hvis du ønsker at skjule bestemte begivenheder på ugeplanen skal du fjerne fluebenet "Vis på ugeplan" når du redigerer begivenheden.

Visning af begivenhed



Viser hvor lang tid der er tilbage af begivenhedens varighed

TV
21.35 - 22.05

Tryk her for markere begivenhed som udført 

Tryk her for gå tilbage 

Når en begivenhed starter går Husketavlen automatisk over på visning af begivenheden. Husketavlen vil forsøge at minde dig om begivenheden indtil du markere den som udført.

Indstillinger

Point system ★★☆☆☆☆

Slå pointsystem til for at motivere brugeren af kalenderen ved at der optjenes "stjerner" når begivenheder markeres som udført. Jo tættere på begivenheds tidspunktet, desto flere point gives der. Stjernerne ses lige under dato visningen. Der kan maksimalt optjenes 6 stjerner per dag - og det sker kun hvis du udfører alle dine begivenheder indenfor deres varighed.

Betjeningsfri

Slå "betjeningsfri" til for at indstille kalenderen så den ikke kræver nogen interaktion fra brugeren. Det vil sige at man ikke behøver at markere en begivenhed som "udført", og at Husketavlen forbliver i dag eller ugevisning - også selvom en begivenhed starter.

Slå alarmer fra

Slå alarmer midlertidigt fra, f.eks hvis du skal på ferie eller weekend og ikke vil have alarmer. Når du slår alarmer fra vises det tydeligt på dagsplanen med en stor klokke med et rødt kryds over.

Fjernstyring

Husketavlen kan fjernstyres af App'en HuskRemote som findes i AppStore. Med HuskRemote kan andre se indholdet af din Husketavlen, præcist som du selv ser det, og følge med i om begivenheder udføres og oprette begivenheder for dig. De kan tilmed få besked hvis du glemmer udvalgte begivenheder.

For at muliggøre fjernstyring skal du sikre at din iPad/iPhone benytter iCloud - som er en gratis tjeneste fra Apple som er indbygget i din iPad/iPhone. Du kan se under din iPads indstillinger om du allerede har slået iCloud til.

Når først iCloud er slået til på din iPad, så kan du aktivere fjernstyring under indstillinger i Husketavlen.

Når fjernstyring aktiveres, så fremkommer der en unik fjernstyringskode som skal indtastes i HuskRemote. Ved at indtaste koden i HuskRemote, forbindes HuskRemote til lige netop din Husketavle.