

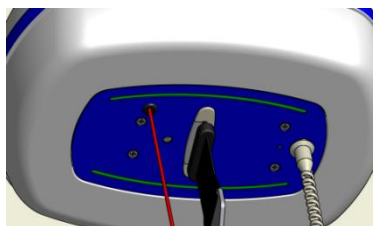
Quick-guide til AR-260 / Jane

Lofthejs

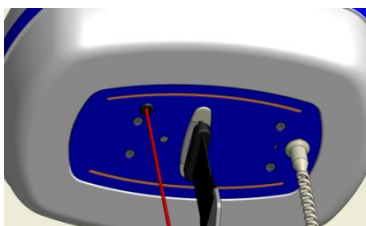


Batteri status

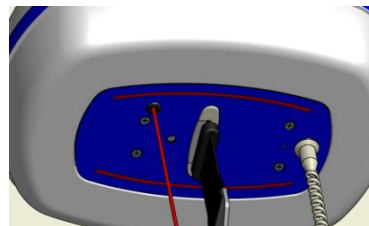
Lyset på underside af personløfteren viser status på batterierne:



Grøn: Batterierne er opladet



Orange: Batterierne bør oplades



Rød: Liften bør ikke bruges før opladning, dette bør ske omgående

Opladning

- Batteriet:
 - o Bør aldrig aflades helt
 - o Oplades via. Den magnetiske vægoplader
- Opladning
 - o Placer fjernbetjeningen i vægopladeren
 - o Check om ladelyset lyser



Fjernbetjening

Fjernbetjeningen har følgende funktioner:

- Liften op og ned
- Bring til sidde- eller hvile position med elektrisk styring af 4 punkts åg
- Tænd og sluk

Nødstop og sænkning af liften

- Træk i den røde snor for nødstop
- Forsæt med at trække langsomt i snoren for at sænke åget, bevægelsen stopper når snores slippes
AR-260 vil være afbrudt
- Tryk på den blå knap på fjernbetjeningen for at tænde lofthejset igen.

