

# Quick Guide



OPUS 1-085CW | OPUS 1-090CW | OPUS 1-110CW | OPUS 1-120CW

Se brugsanvisning for uddybende info om de enkelte funktioner.

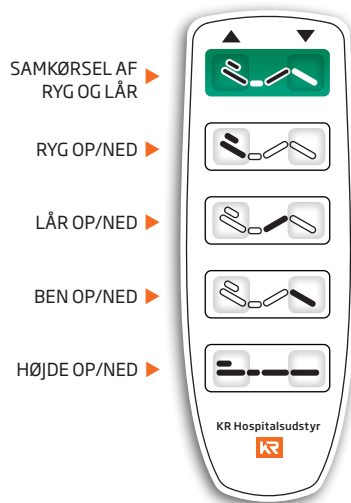
## HÅNDBETJENING

### DEN GRØNNE KNAP

Håndbetjeningens grønne knap er forprogrammeret, således at lår- og rygdel kører samtidigt:

**Op:** Lårdel kører helt op, derefter rygdel.  
**Ned:** Rygdel kører helt ned, derefter lårdel.

Alle sengens funktioner stopper automatisk, når man slipper knapperne.



## HJULPOSITIONER

### VANDRET = HJULENE ER FRI



#### NEUTRAL

Hjulene er frie og bevægelige i alle retninger.


### RØD PEDAL NED = HJULENE ER BREMSET



#### LÅST

Hjulene er låst og sengen står fast.

### GRØN PEDAL NED I FODENDE = RETNINGSSTYR ER AKTIVERET



#### RETNINGSSTYR

Bremser er frigjort og hjulene i fodenden låser i køreretningen.

Sengen er udstyret med fire drejelige hjul, retningsstyr og centralbremsesystem, der kan betjenes på begge sider af sengen. Aktiveres en pedal, reagerer alle hjul.

**Vigtigt! Sengens bremses skal altid aktiveres, når sengen ikke skal flyttes, for at undgå ulykker.**

## GALGE

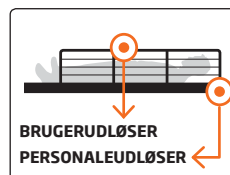
Galgen monteres i en af holderne i hovedenden. Galgen må kun bruges inden for sengerammen.

**MAX. BELASTING:**  
**75 kg**

## SENGEHEST

Til OPUS 1CW-serien tilbydes en brugerbetjent eller en personalebetjent sengehest i to højder. Begge monteres, uden brug af værktøj, vha. en styretap og to snaplåse på sengens overramme.

**Pas på ikke at klemme fingrene, når sengehesten lægges ned. Grib kun fat om overrøret.**



Aktiver udløseren og læg sengehesten ned. Modsat løftes sengehesten til den klikker sig på plads igen.

### ANBEFALEDE MADRASMÅL

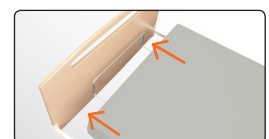
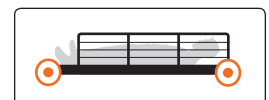
OPUS 1-	Længde	Bredde	Std. sengehest, personalebetjent	Std. sengehest, brugerbetjent	Høj sengehest
			158530H+158530V Madrashøjde	158536H+158536V Madrashøjde	158534H+158534V 158537H+158537V Madrashøjde
085CW	200 cm	83-85 cm	(10-11) 12-16 cm	(12-13) 14-18 cm	(17-18) 19-23 cm
090CW	200 cm	88-90 cm	(10-11) 12-16 cm	(12-13) 14-18 cm	(17-18) 19-23 cm
110CW	200 cm	108-110 cm	(10-11) 12-16 cm	(12-13) 14-18 cm	(17-18) 19-23 cm
120CW	200 cm	118-120 cm	(10-11) 12-16 cm	(12-13) 14-18 cm	(17-18) 19-23 cm

## LIGGEFLADEFORLÆNGER

Sengen leveres med indbygget liggefladeforlænger fra 200-220 cm.

1. Træk gavlenderne ud til stop og spænd fingerskruerne.
2. Løsn fingerskruerne under madrasbøjlen i fodenden.
3. Træk madrasbøjlen ud til stop og spænd den fast.

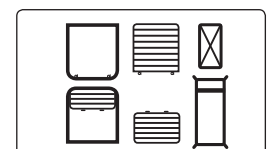
**Vigtigt! Juster altid madrasstyret i fodenden, så der er mere end 25 mm afstand ud til gavl.**



## DELING



For at lette transporten, kan OPUS 1CW deles i 4-6 dele. Hvis du deler sengen i 6 dele, vejer ingen af delene over 25 kg ved OPUS 1-085CW og OPUS 1-090CW.

**Se samlevejledning**



## GENERELLE SIKKERHEDSREGLER

Herunder mulige farer og anvisninger på at undgå dem:

-  Læs **ALTID** brugsanvisningen og følg dens anvisninger nøje.
-  Personalet skal **ALTID** risikovurdere, om brugeren kan anvende sengen korrekt og sikkert.

### KLEMFARE

- Pas på, at ingen kommer i klemme, når sengen betjenes. Der er klemfare mellem sengens bevægelige dele.
- Kig altid på sengen, mens du bruger håndbetjeningen.
- Vær agtpågivende, når sengen sænkes fra hævet position. Kravl aldrig ind under sengen.
- Vær opmærksom på klemfaren ved utilsigtet aktivering af funktionsknapper, pedaler, sengeheste mm.

### FALD FRA SENGEN

- Efterlad ikke brugeren i sengen i højeste position.
- Sænk altid sengen før udstigning.
- Brug sengehestene.
- Lås altid hjulene efter transport.
- Kravl ikke over gavle og sengeheste for at komme ud af sengen.
- Kontroller at hjulene er låst før forflytning.

### VÆLTERISIKO

- Transporter aldrig sengen i højeste position, på skrånende eller ujævnt underlag.

### FEJLBETJENING

- Overlad kun håndbetjeningen til personer, som du ved, kan bruge sengen og dens funktioner.

### EL-SIKKERHED

- Sengen må kun tilsluttes forsyningsnet 230VAC.
- Kontroller, at sengen og andet elektrisk udstyr ikke påvirker hinanden, men fungerer efter hensigten.
- Ved anvendelse af andet elektrisk udstyr i eller ved sengen, skal man sørge for, at ledninger o.l. ikke kommer i klemme.
- Hæng håndbetjeningen på sengen, når den ikke anvendes, så den og dens ledninger ikke ødelægges af slag eller stød, tabes på gulvet eller kommer i klemme.
- Køb ikke over ledninger med sengen.
- Hvis sengen ikke fungerer optimalt eller der er synlige skader på elektriske dele, kontakt hjælpemiddeldepotet.



Se brugsanvisningen for mere info.



## ANVENDELSE OG BEGRÆNSNINGER

Sengen er specielt velegnet til plejehjem og hjemmeplejen.




Sengen er kun beregnet til voksne brugere med en fysisk størrelse på:


**HØJDE:** Min. 146 cm og max. 195 cm (standard) eller 215 cm (forlænget).

**VÆGT:** 40 kg eller mere, dog max. 185 kg.


**BMI:** Body Mass Index på 17 eller mere.

**MADRAS:** 14 cm.

-  Max. belastning må **IKKE** overskrides (Safe Working Load/SWL = 220 kg).
-  Overhold sengens max. tider i forhold til aktivering og pauser.  
Driftsfrekvens (10%): Max. 2 min. ON / 18 min. OFF.
-  Personer med fysiske eller psykiske begrænsninger må ikke anvende sengens elektriske funktioner uden opsyn, medmindre personalet, efter risikovurdering, tillader det og brugeren har fået grundig oplæring.



= 185 kg



= 220 kg

## DAGLIG RENGØRING

Følgende aftørres med almindelige rengøringsmidler og en opvredet fugtig klud:

- Synlig snavs og kontaminering.
- Flader, der er i kontakt med brugeren, så som håndbetjeningen, sengeheste og gavle.
- Områder, hvor støv og skidt naturligt samler sig.

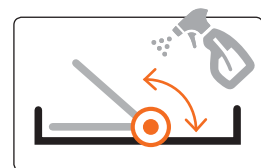
Aftørrede områder tørres efter med en tør og ren klud.

De rengøringsmidler, der benyttes:

- Må ikke være stærkt alkaliske.
- Må ikke indeholde ætsende præparater.
- Må ikke ændre sengens overfladestruktur eller plastikkens klæbeevne.
- Må ikke være fedtnedbrydende.

Sengen kan desinficeres med alkohol og produkter med lav koncentration af klor.

-  Sengen må **IKKE** renses med højtryksrensere!
-  Ved rengøring af sengen skal fabrikantens vaskeanvisning følges!



## SERVICE

Service og sikkerhedseftersyn anbefales mindst én gang årligt. Brug ikke sengen hvis den er i stykker.



Se servicevejledning for mere info.

