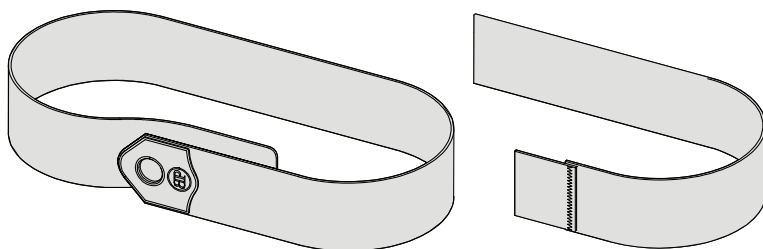


MONTERINGS - OG BRUGERVEJLEDNING TIL

Elastikbælte

ART NOS. SP110S, SP110L, SP110XL, SP111S, SP111L & SP111XL



Denne vejledning indeholder vigtige oplysninger om sikker brug og vedligeholdelse af alle Bodypoint elastiske bryststropper. Giv denne vejledning til brugeren eller dennes plejeassistent og gennemgå den for at sikre, at den er forstået.

⚠ ADVARSEL! Produktet skal påsættes og tilspændes af en person der er kvalificeret inden for genoptræning.

⚠ ADVARSEL! På grund af risikoen for kvælning er det farligt at anvende dette produkt uden at støtte bækkenet. Brug altid seletøjet sammen med et korrekt påsat bælte til støtte af bækkenet.

BRUG:

⚠ ADVARSEL! Dette produkt bør kun anvendes til at placere en person i en kørestol eller kontorstol. Det må IKKE anvendes som sikkerhedsudstyr under transport, som personligt fastholdelsesudstyr eller til noget andet formål, hvor det kan forårsage tilskadekomst, såfremt det svigter. Misbrug af dette produkt er hverken godkendt eller sikkert.

⚠ ADVARSEL! Skulle stropperne løse sig utilsigtet, kan det forårsage, at brugeren glider ned eller falder ud af rullestolen. Hvis brugerens bevægelser eller kognitive evner kan medføre, at stropperne løsner sig utilsigtet, skal der altid være en plejeassistent til stede i al den tid, produktet bruges. Sørg for, at alt plejepersonale ved, hvordan produktet løsnes. I modsat fald kan der gå for lang tid med at løsne det i en nødsituation.

⚠ ADVARSEL! Som med hvilken som helst ny siddesupport, kan dette produkt ændre den måde en person sidder på. Brugere skal fortsætte med at udøve regulære trykklindrende aktiviteter

og få kontrolleret hudintegriteten, ikke kun på det område hvor dette produkt har kontakt med brugeren, men også på de primære trykbærende områder såsom sakrum (korsbenet), benene og bagdelen. Hvis der forekommer øget rødme eller irritation, ophør brug og kontakt din læge eller siddepecialist. Undladelse af dette kan resultere i alvorlige skader, som f.eks. tryksår.

VEDLIGEHOLDELSE: Check regelmæssigt syningerne, remmene og polstringerne for tegn på slid. I tilfælde af betydeligt slid skal man kontakte sin forhandler ang. kvalificeret reparation eller udskiftning af Bodypoint. Af sundheds- og sikkerhedsgrunde må der under ingen omstændigheder foretages ændringer eller reparationer på dette produkt af ukvalificerede personer!

🧼🔥🚰🚰 RENGØRING: Tåler maskinvask ved 60°C (140°F). Må ikke bleges. Tørretumbles ved lav temperatur eller ved lufttørring. Må ikke stryges. (Ridser i produktet og vaskemaskinen kan forhindre, ved at bringe produktet i en stofpose ved vask.)

GARANTI: Med dette produkt følger en begrænset livstidsgaranti mod defekter på fabrikation og materialer, der opstår under normal brug af den oprindelige køber. Kontakt Deres Bodypoint-forhandler ved garantisager.

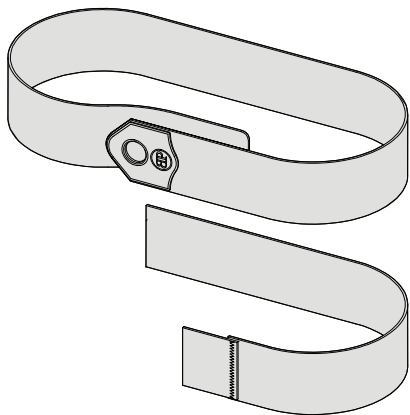
Der kan indhentes yderligere oplysninger om Bodypoint-produkter, samt en liste over distributører udenfor USA, på www.bodypoint.com

BP Bodypoint®

EC REP

MDSS GmbH
Schiffgraben 41
D-30175 Hannover
Germany

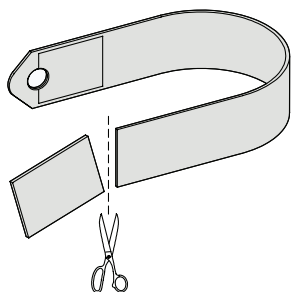
CE



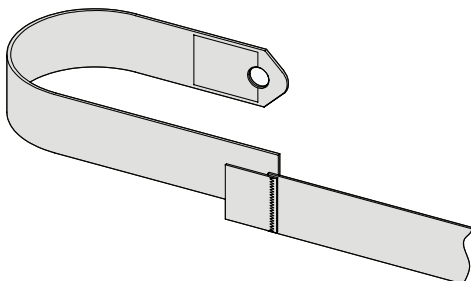
PAKKENS INDHOLD

Pakken kan indeholde en eller flere af følgende:

- Elastisk strop
- Elastisk forlængerstrop



Klip af længden for at gøre stroppen kortere.



Sæt en elastisk forlængerstrop på for at gøre stroppen længere.

PLACERING

De elastiske stropper giver midlertidig placeringsstøtte og kan anbringes forskellige steder alt efter brugerens behov. Ved placering i længere tid bør man overveje andre løsninger i form af mere individuelt tilpassede Bodypoint produkter.

SIKKERHEDSTJEK

Når brugeren sidder korrekt i kørestolen, bed ham/hende om at læne sig forover og til siderne for at kontrollere pasformen. Kontroller:

1. Komfort – Hvis stropperne gnider mod halsen, skal de øverste flyttes.
2. Placering - Juster placeringen, hvis stropperne sidder for højt eller for lavt.
3. Hvis der er karambolage med andre anordninger – Flyt stropperne efter behov, så de ikke kommer i vejen for armlæn, ekstra polstring eller ernæringssonder.
4. Flyt stolen i alle bevægelsesretninger, heriblandt vipning, sammenklapning og rulning. Kontroller for berøring med andet udstyr.

