

Otiom-app

Kvikguide

Vigtig information

Vi udvikler på Otiom hele tiden. Derfor kan der være få aspekter i Otiom-app'en, som er anderledes, end det fremgår i denne guide.

Guiden er sidst opdateret d. 19.01.22

Ikonernes betydning



Otiom-brikkens 3 stadier



Hjemme: Otiom-brikken befinder sig indenfor hjemmet, defineret af Otiom-base(r). Dette vises med en grøn cirkel.



Udgang: Otiom-brikken befinder sig udenfor Hjemmebasen, men stadig indenfor Tryghedszonen. Det vises med en gul cirkel og bjælke. Det er muligt at få besked på din smarttelefon, hvis Otiom-brikken befinder sig i Udgang.



Alarm: Otiom-brikken befinder sig udenfor Tryghedszonen, og det er derfor nødvendigt at hjælpe personen med demens med at finde hjem. Det vises med en rød cirkel og bjælke.

Kortfunktioner



Lokation: I kortfunktionen vises Otiom-brikkens lokation. Farverne har samme betydning som Otiom-brikkens 3 stadier beskrevet ovenfor.



Ældre lokation: Otiom-brikkens ældre lokationer viser retningen. Der vises 0-4 punkter på kortet af gangen.



Informationsboks: Find information om ikoner på skærmen og hvordan du navigere.



Vælg mellem satellit og simpel kortvisning.



Se din telefons placering (Din telefons placering bliver vist med et blå ikon).

Batteristatus



Fuldt opladet



Lavt batteriniveau



Højt batteriniveau



Batteriet er afladet



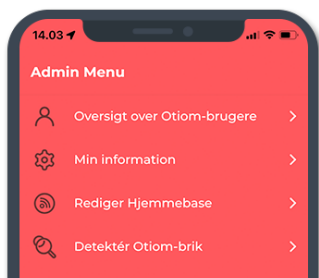
Medium batteriniveau

Oversigt over Otiom-app'en

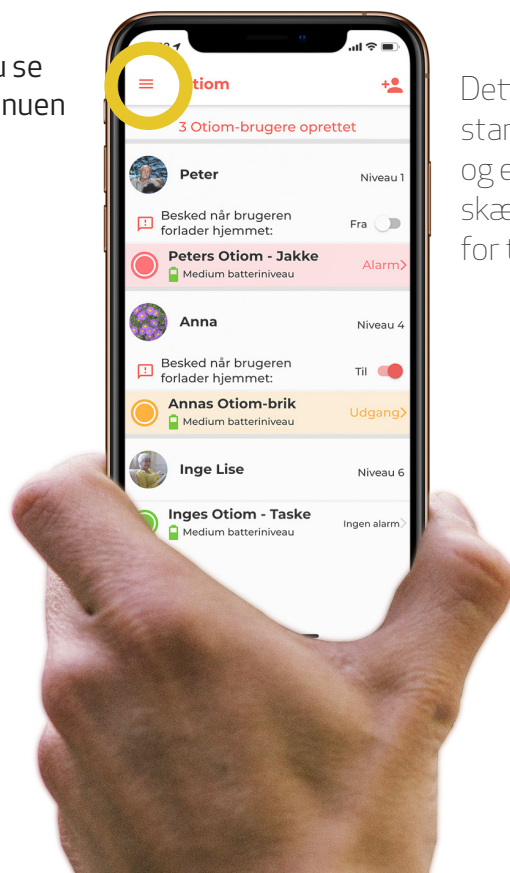


Startskærm

Når du er logget ind på Otiom-appen, er dette din standardskærm både som administrator og hjælper. Her ser du en liste over alle brugere og Otiom-brikker, der er forbundet til kontoen.



Her kan du se Otiom-menuen



Dette er standardskærmen og er den eneste skærm, du har brug for til daglig drift.

Otiom-brikkens 3 stadier



Grøn [Ingen alarm] betyder, at brugeren er hjemme, og at alt er normalt. Otiom-brikken er tæt på hjemmebasen.



Gul [Udgang] betyder, at brugeren befinder sig uden for hjemmezonen (væk fra hjemmebasen), men inden for en sikkerhedszone.



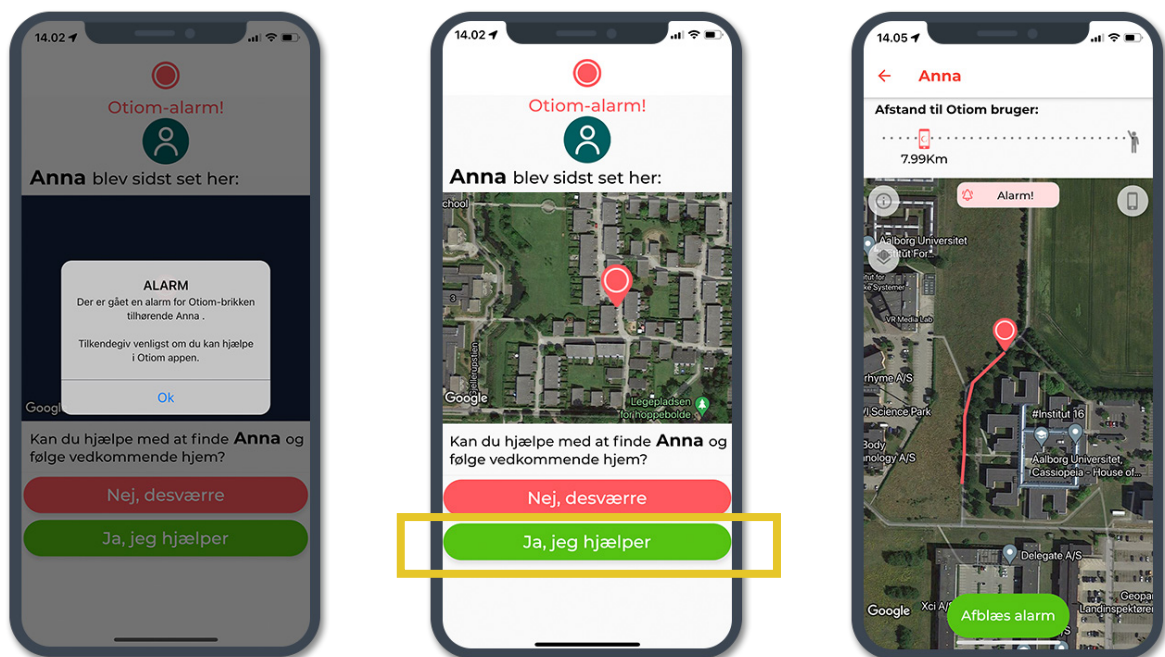
Rød [Alarm] betyder, at en alarm er aktiv for brugeren, og der vises placeringer på kortet. Brugere i rødt flyttes altid til toppen af listen.

Otiom-brik i alarm

Alarm Notifikation modtages

Otiom sender en alarm via Notifikationer til alle hjælpere, der er tilknyttet en Otiom-bruger, hvis brugeren overskrider tryghedsniveauet.

Notifikationen beder hjælperne om at åbne Otiom-app'en og angive, om de kan hjælpe.



Når en hjælper accepterer en alarm, vil han/hun se brugerens placering. Det røde ikon angiver den seneste placering

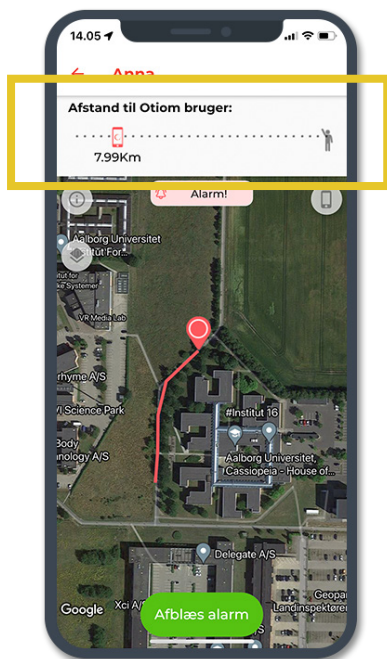
Den røde hale angiver, i hvilken retning personen går.

Når en bruger er lokaliseret, skal du i Otiom-app'en og aflæse alarmerne eller vente på, at systemet gør det automatisk.

For at opnå maksimal sikkerhed anbefaler vi, at Otiom-brikken oplades fuldt, efter at det har været i alarm.

Funktioner i kortet

Nærhedsføler



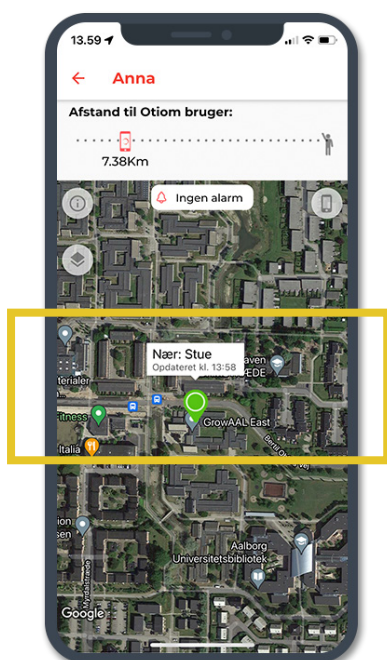
Grafikken øverst på skærmen viser, om du bevæger dig tættere på brugeren eller længere væk.

Funktionen 'Afstand til Otiom-bruger' i Otiom-appen, bliver aktiveret når du minimum er 10 km væk fra Otiom-brikken. Den fortæller dig afstanden fra diig (din telefon) og Brikken.

Funktionen er udviklet til situationer, hvor der er mange mennesker i nærheden, eller hvor brugeren måske gemmer sig eller er faret vild indendørs.

Funktionen bruger smartphonens Bluetooth-forbindelse. Derfor skal Bluetooth være aktiveret, for at funktionen virker.

Indendørs lokation



Hvis det ikke er muligt at finde brugeren på plejehjemmet, fortæller informationsboksen, hvilken hjemmebase brikken er tættest på. For at få boksen frem på skærmen, skal du trykke på ikonet.

Gå til området, og brug "Afstand til Otiom-bruger" til at finde personen indenfor på plejehjemmet.

Dette vil også være nyttigt, hvis en Otiom-brik er forsvundet, men stadig har strøm på.

Notifikationer fra Otiom



• Typer af Notifikationer

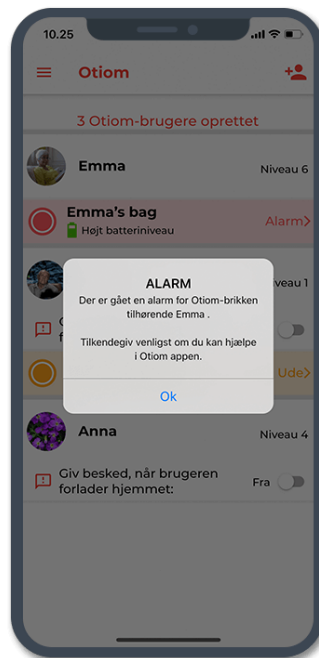
Otiom-appen sender Notifikationer i følgende tilfælde, når:

- Alarm (starter)
- Brugeren er hjemme (efter en alarm)
- Otiom-brikkens batteri er lavt (ca. 30 % tilbage)
- Otiom-brikkens batteri er tomt (0 %)

Desuden kan du selv vælge om du vil have en notifikation når Otiom-brugeren går hjemmefra (væk fra hjemmebasen).



Eksempel på en Notifikation, når appen er lukket. Alarmen vil være med lyd, hvis telefones lyd er tændt



Eksempel på en Notifikation, når appen er åben. Alle meddelelser vises med en popup-boks, hvis appen er åben