



Baghjul monteres ved hjælp af de medfølgene aksler



Vær opmærksom på at de 2 kugler skal "klikke" ud på den anden side af gevindbøsningen



QR (Quick release aksel) på forgaffel udløses ved og trykke på trykknappem mellem gaffelbenene



QR aksel monteres i "lejehus" (sort klods forest på kørestolen)

Trykkes i bund så akslen låses fast



Det samme foretages på den anden side af kørestolen








Montage af bremseser , bemærk at der er højre og venstre side





Bremsenstangen monteres 3-5 mm fra dækket alt efter hvor hård man vil have bremsen



Armlæn monteres lodret i adapter ved rygrør

	<p>Bemærkt at stift på armlæn skal passe i adapter</p>
	<p>Armlæn foldes frem så den låses</p>
	<p>Benstøtte monteres ved og dreje den 90 grader ud fra stolen og trykkes ned . Derefter drejes den på plads</p>
	<p>Når benstøttet er drejet på plads , låses den automatisk fast . Hvis man vil afmonter den skal skubbe det sorte håndtag frem</p>
	<p>Fingerskruen monteres gennem rygrøret og fanger gevindet i skubbehåndtaget</p>

	<p>Hvis man ønsker tip pedal monteres kan det gøres enten i højre eller venstra side</p>
	<p>Tippedal skrues fast med den medfølgende skrue og møtrik</p>