



Quickguidens varenummer quickguide: 95-001434-DA0000



OBS! Læs altid brugervejledningen (instruktionerne) før brug.

Installation & start

Ved brug af en topmadras (CuroCell® OP10 eller CuroCell® CX10):

1a. Placer topmadrassen oven på grundmadrassen. Fastgør topmadrassen til grundmadrassen ved hjælp af remmene i madrassens hjørner.

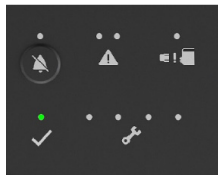
Ved brug af en komplet udskiftningsmadras (CuroCell® CX15, CuroCell® CX16 eller CuroCell® CX20):

- 1b. Placer madrassen på sengebunden. Fastgør madrassen på sengen (til sengens bevægelige dele) ved hjælp af fastgøringsremmene på madrassens underside.
2. Hæng kontrolenheden i fodenden af sengen, eller anbring den på en plan og stabil overflade.
3. Åbn dækslet til stikket på luftslangen (mærket med "CPR"), og tilslut slangen på siden af kontrolenheden.
4. Der lyder og kan mærkes et klik, når tilslutning er foretaget korrekt. Kontrollér, at stikket sidder korrekt i begge sider.
5. Indstil tænd/slukknappen på siden af kontrolenheden til positionen 0 (slukket). Tilslut strømforsyningen til en stikkontakt.
6. Starta kontrolenheden med at tryka på "1" (tændt).
7. Afhængigt af madrassens størrelse tager det ca. 20-40 minutter at puste den helt op.






Imens madrassen fyldes, lyser mute-knappen og advarselssymbolet med en orange farve. Når lamperne slukker, kan borgeren placeres på madrassen.

Når brugeren placeres på madrassen, gennemfører systemet en automatisk indstilling for at tilpasse trykket efter brugerens vægt, længde, stilling og position. Lampen over fluebenet blinker med et grønt lys, imens madrassen tilpasser indstillingerne.



Systemet sikrer et højt komfortniveau med en rolig og stabil oppustning af madrassen. Derfor tager det 20-30 minutter for systemet at tilpasse sig til brugeren. Når lampen over fluebenet lyser konstant, er madrassen færdigindstillet og har tilpasset trykket.

Funktion

8. Informationssignal sluk 
Slå lyden fra informationssignalet.
9. Pack & Go 
Automatisk tømning af systemet. Tømningen tager cirka 20 minutter.
10. Maks. tryk (behandlingstilstand) 
Hele madrassen oppustet og giver fast støtte. Skifter automatisk tilbage til den forrige indstilling efter ca. 20 minutter.
11. CPR med indbygget transportfunktion - I nødstilfælde, hvor hjerte-lunge-redning er nødvendigt, skal du frakoble kontrolenheden og lade dækslet stå åbent, så madrassen hurtigt tømmes for luft. For transportfunktion: Frakobl CPR-stikket og luk dækslet. Der forbliver luft i madrassen i mindst 12 timer.

Fejl/problemer

Læs punktet "Fejlfinding" i brugsanvisningen. Kan fejlen fortsat ikke rettes, bedes du kontakte Wolturnus A/S, som forhandler dette produkt i Danmark.

Kontakt

Wolturnus A/S, Skalhuse 31, 9240 Nibe

Telefon: + 45 96717170, info@wolturnus.dk

Nødtelefon, +45 8880 8260 (Hverdage og weekend hele døgnet)

© Care of Sweden AB, 2020-11-12