

RotoFlex® Basic fuldautomatisk

QUICK-GUIDE

SÅDAN BRUGER DU ROTATIONSFUNKTIONEN

1. Læg dig godt til rette i sengen
2. Tag fjernbetjeningen på siden af sengen og hold den røde knap med stolesymbolet inde, indtil sengen har indstillet sig som en stol og har roteret dig rundt, så du sidder med benene ud over siden af sengen
3. Rejs dig fra sengen



1. Sæt dig godt til rette i stolen med bagdelen godt inde ved ryglænet
2. Tag fjernbetjeningen på siden af sengen og hold den grønne knap med flad seng-symbolet inde indtil sengen har roteret dig tilbage ind i sengen og madras og sengebund er blevet plan igen
3. Indstil evt. hoved- og/eller ben-del ved hjælp af fjernbetjeningen, så du ligger behageligt i sengen

HØJDEJUSTERBAR FODDEL

Den højdejusterbare fod-del er gavnlige for borgere, der har dårligt blodomløb i benene. Bemærk, at hvis fod-delen er hævet, så kan sengen ikke rotere.



SÅDAN BRUGER DU SENGEHESTENE

Sengen har to sengeheste på hver side: En ved hovedet og en langs siden.

Du løfter sengehesten ved at trykke ind på skiven (se hvid cirkel) med den ene hånd og hæve sengehesten med den anden hånd.

Du tager sengehesten af ved at holde skiven inde og hæve sengehesten hele vejen op i lodret stilling. Holde skiven inde og løft sengehesten af.



SÅDAN BRUGER DU BREMSERNE








Tryk på grøn knap ved fodenden af sengen, nu er de to bagerste hjul låst op.

Tryk på grøn knap ved hovedgavlen af sengen, nu er de to forreste hjul låst op.


Tryk på rød knap ved fodenden af sengen, nu er de to bagerste hjul låst.

Tryk på rød knap ved hovedgavlen af sengen, nu er de to forreste hjul låst.

SÅDAN BRUGER DU FJERNBETJENINGEN

Ryg op		Ryg ned
Ben op		Ben ned
Fødder op		Fødder ned
Hæve sengen		Sænke sengen
Trendelenburg (kan fravælges)		Anti-Trendelenburg (kan fravælges)
Indstil til stol og rotér.	 	Indstil til seng

Tip: Slip knappen inden sengen begynder at rotere, hvis du ønsker kombifunktionen: hæve hoved og ben samtidig



Fjernbetjeningen kan bruges til at nulstille og genstarte sengen. Det foregår ved, at man holder den røde og den grønne knap inde i 3 sekunder, så nulstiler sengen.