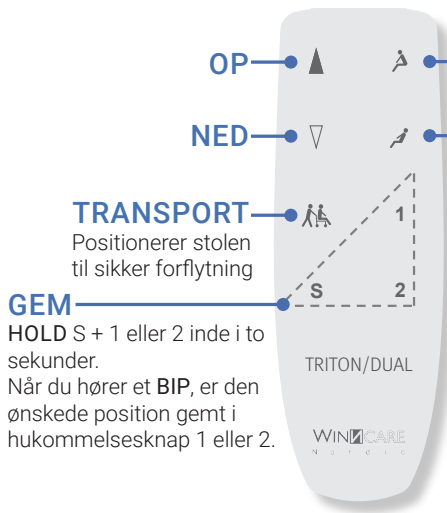


# QUICK GUIDE

## TRITON DUAL 150



OP ▲

NED ▼

TRANSPORT

Positionerer stolen til sikker forflytning

GEM

HOLD S + 1 eller 2 inde i to sekunder.


Når du hører et BIP, er den ønskede position gemt i hukommelsesknop 1 eller 2.

TRITON/DUAL

WINCARE  
NORGE

TILT FORLÆNS

TILT BAGLÆNS



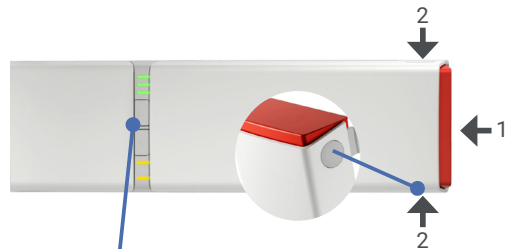
### NULSTILLING

Hold knapperne OP og NED inde, indtil stolen er i den viste position, og du hører to BIP-lyde.

OBS: Udføres uden person siddende i stolen.

### BETJENING AF NØDSTOP

1. **AKTIVÉR** nødstop ved at trykke på den røde knap på batteriet.
  2. **DEAKTIVÉR** nødstop ved at trykke de to knapper på batteriets sider ind samtidig.
- Tryk batteriet på plads igen for at genaktivere.



75-100%

50-75%

<50%

OPLADES OMGÅENDE

