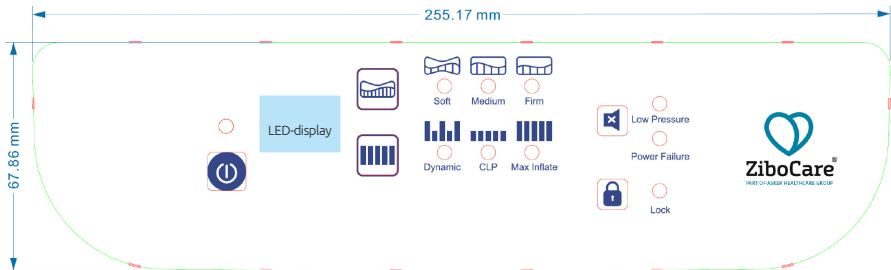


Zibo HybridCare



Quick guide



Symbolforklaring



Strøm - Tænd/sluk for pumpen


- Tryk på POWER-knappen  for at tænde for pumpen. Når den pumpen er tændt, vil LED displayet vise ordene "inF" (opustning).
- Tryk på POWER-knappen  for at slukke for pumpen. Når pumpen er slukket, vises ingen lysdioder.

Opstart af pumpen

- Ved opstart vil madrassen pustes op til et forudindstillet niveau på 15 mmhg
- Når madrassen er helt oppustet, vil pumpen bippe, og LED displayet vil vise "Adj" (Adjust) - **Nu kan borgeren placeres på madrassen**
- Når borgeren er placeret på madrassen, pumpes madrassen op og pumpen beregner derefter den korrekte indstilling for borgeren
- Når pumpen er færdig, vil den skifte til dynamisk tilstand



Lås/Lås op

- Panelet på pumpen vil automatisk låses efter 30 sekunders inaktivitet
- HOLD HÆNGELÅS-knappen  nede i 3 sekunder for at åbne eller låse panelet
- Når pumpen er låst vil LED lyset være synligt ved hængelås-ikonet



Terapi-tilstande


- Pumpen har mulighed for to terapitilstande: Statisk (CLP) og dynamisk vekseltryk.

Zibo HybridCare




Statisk (CLP)



- Statisk (CLP) bruges hvis der er behov for konstant lavt tryk for at maksimere patientkontaktområdet
- TRYK på MODE-knappen  indtil LED-lyset er synlig under CLP-ikonet
- Imens pumpen er tændt vil den være i CLP-mode, indtil det ændres eller pumpen slukkes




Dynamisk vekseltryk

- Ved dynamisk vekseltryk skifter trykket mellem cellerne i en 1-i-2 cyklus for at give periodisk aflastning
- TRYK på MODE-knappen  indtil LED-lyset er synlig under Dynamic-ikonet




MaxFirm

- Denne funktion vil hurtigt puste cellerne op til maksimalt tryk (Max Inflate) for at give mulighed for en stabil overflade til genplacering, plejeprocedurer eller ind-/udstigning fra sengen. Dette er en ikke-terapeutisk tilstand, derfor er Max Inflate låst for at undgå utilsigtet brug.
- TRYK og HOLD på MODE-knappen  indtil LED-lyset er synlig under Max Infalte-ikonet
- **Bemærk:** Som en ekstra sikkerhedsfunktion slukker Max Inflate automatisk og går som standard til den sidst anvendte terapitilstand efter 20 minutter



Komfortjustering

- Madrassens blødhed/fasthed kan justeres, så den passer til borgerens præference
- TRYK KOMFORT-knappen  indtil LED-lyset er synlig under det ønskede komfort niveau (soft, medium, Firm)
- **Bemærk:** Når pumpen tændes, vil kontrolenheden som standard være indstillet til medium



Alarm

- Pumpen har både en visuel og en hørbar strømsvigs- og lavtryksalarm
- Hvis alarmen lyder, og lysdioden for strømsvig lyser, skal du sikre dig, at strømledningen stadig er tilsluttet og sat i en stikkontakt.
- Hvis alarmen lyder, og lavtryks-LED'en lyser, skal du sikre dig, at madrasslangerne er forsvarligt forbundet til både pumpen og madrassen.
- For at afbryde alarmen skal du trykke på MUTE-knappen 