



rea
Confidence in posture solutions

rea

Azalea[®] (A) & Dahlia[®] (D)

Tilbehør

Trusted Solutions,
Passionate People

INVACARE
Yes, you can.®

Invacare® Rea komfortkørestole har en bred vifte af tilbehør, der giver brugerne mulighed for at opnå en optimal støtte og siddestilling samt større komfort. Tilbehøret kan anvendes på de fleste Rea komfortmodeller, hvilket giver terapeuterne mulighed for at finde netop den model, der passer brugeren bedst. Ved at tilbyde bedre støtte vil brugeren blive i stand til at deltage i foretrukne aktiviteter i en mere afslappet og behagelig siddestilling uden at skulle bruge unødigt energi på at bevare en hensigtsmæssig positionering.

Under tilbehøret i denne brochure finder du et **A** eller et **D**, som refererer til henholdsvis **Azalea** og **Dahlia**. En del af tilbehøret er desuden kompatibelt med Invacares mellemaktive kørestole.

Rygge



Flex3 rygplade

Giver kombineret med en rygpude en fast og stabil støtte. Rygpladen er individuelt højde- og breddejusterbar. **(A) (D)**



Multijusterbar Flex3 stropryg

Ryggen kan ved hjælp af de mange velcrostopper formes individuelt. Ryggen kan også justeres i højden og bredden, eventuelt assymmetrisk. Monteres med rygslag eller rygpude. **(A) (D)**



Laguna stropryg

Dahlia kan leveres med en god basis stropryg monteret direkte på rygrørene. Denne stropryg kan kombineres med et komfortabelt rygslag eller rygpude. **(D30)**




Komfort rygslag

Et blødt polstret rygslag, der automatisk formes efter stroprygens facon og brugerens kropskonturer. **(A) (D)**



Laguna rygpude

Rygpuden giver med de formede sider i skum brugeren en afslappet og komfortabel støtte. **(A) (D)**




Mistral² rygpude

Rygpuden giver med de ekstra store og stabile sidestøtter brugeren en optimal siddestilling med god støtte og samtidig en stor frihedsgrad for bevægelse af armene. **(A) (D)**



Passad² rygpude

Rygpuden giver stabilitet og komfort og er især velegnet til brugere med stort behov for støtte ved skuldre og bækken. **(A) (D)**



Rygpude høj

Den høje rygpude er samme pude som **Passad²** rygpuden, blot 100 mm højere og designet til høje brugere. **(A) (D)**


Rygge



Vicair Multifunctional

Trykafastende og positionerende rygpude, der tilpasses individuelt til den enkelte bruger. Rygpuden er opdelt i separate rum fyldt med **Vicair Smartcells™**.

(A) (D)



Matrx Elite Back

Positionerende rygsystem i smart design, lav vægt og med let sidestøtte til at opnå komfortabel og optimal postural støtte. Justerbar i dybde, højde, vinkel og rotation.

(A) (D)



Matrx Elite Back dyb

Positionerende rygsystem i smart design, lav vægt, ekstra høj ryg og meget sidestøtte for at opnå en komfortabel og optimal postural støtte. Justerbar dybde, højde, vinkel og rotation.

(A) (D)



Bredere ryg

Ved behov for en bredere ryg på et smalt sæde, skal der tilføjes ekstra afstandsstykker mellem chassiset og rygbeslagene samt en bredere ryg.

(D)

Skubbehåndtag/-bøjle



Skubbehåndtag

Højdejusterbare skubbehåndtag forberedt for nakke- eller hovedstøtte beregnet til stropryg.

(A) (D)



Skubbehåndtag

Til den faste rygplade er selve bøjlen på skubbehåndtagene uden nakkestøttebeslag.

(D)



Vinkeljusterbar skubbebøjle

Kan vinkeljusteres både op og ned, så den kan betjenes af hjælpere i forskellige højder. Enkel at justere med kun to knapper.

(A) (D)

Sæde- og rygtilt



Hjælperbetjent sæde- kip- og rygtilt

Ryggen og hele sædeenheden tiltes vha. gaspatron, når udløserhåndtaget aktiveres. Både tilt og kip kan låses i ønsket vinkel vha. låsepal. (Er standard ved levering)

(A) (D)



Elektrisk sæde- og rygtilt

Ryggen og hele sædeenheden tiltes elektrisk. Kan benyttes af såvel bruger som hjælper. Kan låses i ønsket vinkel på håndbetjeningen.

(A) (D)



Holder til håndbetjening

Hvis brugeren selv kan vælge at skifte stilling og ændre trykket bagpå, kan håndbetjeningen placeres indenfor rækkevidde. Monteres under armlænet.

(A) (D)



Brugerbetjent tilt

Ved hjælp af et brugervenligt håndtag kan regulering af tiltet foretages manuelt af brugeren selv.

(D30)

Sæde og sædepuder



Mistral2 sædepude

Komfortabel plan sædepude, med en højde på 70 mm bestående af to lag skum.

(D)



Floshape sædepude

Konturformet 100 mm standardpude i latexskum skåret i lave profiler. Pudens form følger kroppens former, og giver derved en god trykaflastning. Leveres med enten plys eller og Dartex betræk. (A) (D)



Inkontinensbetræk

Det løse inkontinensbetræk passer til standardpuderne. Kan vaskes ved 60°. (A) (D)



Vicair Academy Multifunctional

Trykaflastende og positionerende sædepude, der tilpasses individuelt til den enkelte bruger. Se separat **Vicair Academy** brochure for information om andre **Vicair** puder. (A) (D)



Glidesæde

Kan lette positioneringen af brugeren, hvis vedkommende ikke kan placeres helt tilbage på sædet. Udløses vha. et lille greb på højre side.

(A)



Assymmetrisk sæde

Sædedybden kan justeres individuelt evt. assymmetrisk ved hjælp af en fast plade, hvis stolen skal gåes frem.

(D)



Abduktionskile

Blød, oval abduktionskile til placering mellem lårene. Dybdejusterbar og aftagelig. (A) (D)



Sædepladeforhøjelse

Ekstra 2 cm plade til at montere ovenpå eksisterende sædeplade ved mindre justering af sædehøjden. (A) (D)

Benstøtter og fodplader



Vinkelstilbare fodplader

Fodpladerne kan indstilles i dybde, højde og vinkel. Her vist med hælrem, der er standard på komfortstole. (A) (D)



Faste fodplader

Faste fodplader, der kan forblive oppe i opklappet tilstand.

(A) (D)



Vinkeljusterbare benstøtter

Vinkeljusterbare benstøtter med justerbare eller faste fodplader. Længdekomenserende ved vinkling af benstøtten. (A) (D)



80° benstøtter

Benstøtter med justerbare eller faste fodplader. Samt med sving ind/sving ud funktion, der let aktiveres vha. håndtagets låsemekanisme. (A) (D)



90° benstøtter

Bringer fødderne nærmere underlaget og knæene i en snævre vinkel. Kan også anvendes til kørestole med små forhjul. **(A) (D)**



Centralbenstøtte

Benstøtten er højde- og vinkeljusterbar og giver mulighed for en helt individuel ben- og fodpositionering. **(A) (D)**



Polstret fodkasse

Fodkassen er blødt polstret ved læggene og i siderne, så man undgår slag samt hindrer fødderne i at komme ved siden af fodpladerne. **(A)**



Gipsbenstøtte

Stabil 90° gipsbenstøtte med justerbare og bløde lægplader samt med fodstøtte. **(A) (D)**



Hel fodplade

Fodpladen kan svinges op til siden eller tages helt af sammen med den ene benstøtte. Fodpladen kan vinkel- og dybdereguleres. **(A) (D)**



Amputationsbenstøtte

Giver brugeren perfekt støtte til det amputerede ben. Benstøtten er højde-, vinkel- og dybdejusterbar. Med sving ind/sving ud funktion. **(A) (D)**



Amputationsbenstøtte

Ved at tilføje et beslag til lægstøtten opnås en justerbar amputationsbenstøtte. **(A Max)**



Fodpladeforlænger

Fodpladeforlænger giver mulighed for længere og bedre støtte i dybden. **(A) (D)**



Polstret overtræk til hel fodplade

Polstringen giver en blødere og mere komfortabel støtte for fødderne. 12 mm tyk. **(A) (D)**



Polstret overtræk til fodplader

Polstringen giver en blødere og mere komfortabel støtte for foden. 12 mm tyk. **(A) (D)**



Polstret lægrem

Blød, justerbar lægrem, der kan erstatte lægpuden på den vinkeljusterbare benstøtte, eller den kan bruges som supplement til den faste benstøtte. **(A) (D)**



Rio armlæn

Højdejusterbart armlæn. Smal, fast armlæns pude for nemmere adgang til at nå drivhjul/ringe.

(A) (D)



Blødt betræk

Til Rio armlænene kan vælges blødt, aftageligt betræk for øget komfort.

(A) (D)



Dahlia armlæn

Komfortable, aftagelige og højdejusterbare armlæn opadvinklet bagtil for ekstra støtte, når kørestolen er tillet bagud. Monteret på en vinklet armlænsstolpe.

(D)



Aftageligt armlæn

Komfortable og højdejusterbare armlæn opadvinklet bagtil for ekstra støtte, når kørestolen er tillet bagud.

(A)



Armlæn med bred armlæns pude

Højdejusterbare og aftagelige armlæn med lange armlæns puder. Puderne er afrundet fortil for bedre støtte i forbindelse med forflytning.

(A) (D)



Armlæn med ekstra polstring

Blødt armlæn polstret ud i ét foroven og indvendig.

(A)



Hemiplegiarmlæn

Højde-, dybde- og vinkeljusterbart for at give optimal komfort for brugeren.

(A) (D)



Betræk til tøjbeskytter

Skjuler tøjbeskytteren. Dartex polstringen og det bløde fyld giver øget komfort.

(A)



Indlægs pude til tøjbeskytter

20 mm tyk pude, der reducerer sædebredden. Monteres på den øverste del af tøjbeskytteren således, at den ikke kommer i vejen for sædepuden.

(A)



Pude til tøjbeskytter

Den 22 mm tykke pude er blød og giver øget komfort samt mindsker sædebredden.

(A) (D)



Hovedstøtte sideværts justerbar

Med vinkeljusterbare "vinger" på siderne. Hovedstøtten er dybde-, vinkel-, højde- og sideværts justerbart og kan dermed indstilles individuelt til den enkelte bruger. **(A) (D)**



Nakkestøtte

Har samme monteringsbeslag som hovedstøtten. Konturformet for at give god støtte til nakke og nederste del af hovedet. **(A) (D)**



Hovedstøtte med hagestyr

Har samme monteringsbeslag som standard hovedstøtten. Dog giver udformningen af selve hovedstøttepuden mulighed for optimal støtte til den mere passive bruger. **(A) (D)**



Universal holder til nakkestøtte

Ved behov for alternativ nakkestøtte eller hovedstøtte er der mulighed for en universal holder. **(A) (D)**



Lændestøtte

Løs og komfortabel lændestøttepude kan placeres bag rygslag eller rygpude for øget lændestøtte. **(A) (D)**



Vaskbart overtræk

For lettere vedligeholdelse af nakke- og hovedstøtte kan anskaffes et aftageligt og vaskbart overtræk af Dartex. **(A) (D)**



Overgangsdække

Dækker for et eventuelt mellemrum mellem rygplade og sæde. **(A) (D)**



Kiler

Faste positioneringskiler til at give let støtte under sædepude eller bag rygpude. **(A) (D)**



Lille kropsstøtte

Denne lille polstrede kropsstøtte er velegnet ved behov for mindre støtte. Flyttes og monteres uden værktøj. **(A) (D)**



Fast kropsstøtte

Kropsstøtten er bredde- og dybdejusterbar samt aftagelig. **(A) (A Max) (D)**



Kropsstøtte multijusterbar

Er med sine mange indstillingsmuligheder let at forme til den enkelte bruger. Passer til alle typer rygge og rygpuder. **(A) (D)**

Rygoptioner



Kropsstøtte svingaway

Kropsstøtte med svingaway beslag fås både med fast støttede pude og med en mere komfortabel, multijusterbar pude.

(A) (D)



Kropsstøtte med forlængerarm

Giver en 50 mm højere placering af kropsstøtten end standard kropsstøtte. Specielt velegnet til høje brugere.

(A) (D)



Selevest

Elastisk vest i str. small. Placeres over sternum og gerne i kombination med hoftesele.

(A Minor)



Selefæste

Monteres sammen med nakkestøtte eller hovedstøtte. Sele/ vest kan dermed monteres korrekt over skulderhøjde.

(A) (D)

Forhjulsophæng og forhjul



Quick release

Forhjulet kan let afmonteres ved at trykke på quick release, hvilket letter skift af forhjul samt gør stolen mere kompakt ved transport.

(D)



Chassisforlænger

Flytter forhjul 50 mm fremad for øget stabilitet.

(A)



Retningsstyr

Holder forhjulene i en lige og fastlåst position.

(A)



Forhjul

Fås i størrelserne 5" - 8" og i bløde, massive og luftfyldte dæktyper.

(A) (D)

Drivhjul



Drivhjul

Drivhjul fås i flere størrelser bl.a. 16", 20", 22" og 24" i bløde, massive og luftfyldte dæktyper.

(A) (D)



Drivringe

Fås i aluminium og plast som standard. Rustfri stål, skum eller Black Grip som special ordre.

(A) (D)



Enhåndsdrift

Til brugere, der kun kan køre kørestolen med den ene hånd - højre eller venstre.

(D)

Sikkerhed



Egerbeskyttere

Monteres for at beskytte brugerens fingre. (A) (D)



Tromlebremser til 16"/22"/24" drivhjul

Sikrer hjælperen fuld kontrol af kørestolens bremses. (A) (D)



Hoftesele

Holder brugeren tilbage i sædet på kørestolen. (A) (D)



Reflekser

Gør stolen synlig i mørke. (A) (D)



Transportbeslag

Praktisk beslag til benyttelse ved fastgørelse af kørestolen under transport. (D)

Øvrigt tilbehør



Bord

Det aftagelige bord er gennemsigtigt og med en behagelig og holdbar overflade. Justerbart i dybden. (A) (D)



Pude til kørestolsbord

Blød 30 mm tyk pude polstret med Dartex, der kan aftørres med vand og sæbe. Fastgøres vha. elastikstropper. (A) (D)



Bordlås

For at undgå at bordet bliver taget af, kan denne bordlås anvendes. (A) (D)



Swing-away bord

Dette bord kan svinges op og ned langs med siden af kørestolen, hvis det sidder i vejen ved fx forflytning. (A) (D)



Halvbord

Højre eller venstre halvbord, gennemsigtig og aftageligt. Tilbehør: Polstring til montering på bordpladen. Beslag er fastmonteret på Rio-armlæn. **(A) (D)**



Fingerskruer

Erstatter skruer på benstøtte, armlæn og nakkestøtte. **(A) (D)**



Stokkeholder

Med plads til to stokke. **(A) (D)**



Bremseforlænger

Forlænger greb monteres på bremsen for at give en længere kraftarm og lette selve bremsefunktionen. **(A) (D)**



Fæste for hoftebælte

Placeres foran armlænet på stolen. **(D)**



Ekstra monteringsbeslag for sele og bælte

Benyttes som supplement til standard monteringsbeslagene. **(A)**



Tilt skala

Til aflæsning af vinklen på sædet og ryggen i forhold til underlaget. **(A) (D)**



Trædepedal

Hjælper til at komme ubesværet over kantstene eller dørtrin. Monteres altid i højre side. **(D)**



Transporthylde

Denne praktiske transporthylde kan bruges til transport af iltflaske, tasker eller andre egendele, som brugeren har behov for i nærheden af kørestolen. **(D)**



Alber e-motion

Diskret hjælpemotor styret vha. drivringene. Giver brugeren terapeutiske fordele og samtidig langt større frihed til at komme rundt. **(A) (D)**



Alber e-fix

Konverterer en manuel kørestol til en letvægts el-kørestole. **e-fix** demonteres let og kan let medtages i eks. bagagerum. **(A) (D)**



Alber scalamobil

Gør det muligt at komme op og ned ad alle former for trapper, og der kræves kun et minimum af kræfter fra hjælperen. **(A) (D)**



Alber viamobil

Gør køreturen lettere og mere skånsom for hjælperen og giver overskud til længere og mere behagelige ture for brugeren. **(A) (D)**

Invacare® Rea® komfortkørestole	e-fix E35	e-fix E36	e-motion M15	scalamobil S35	viamobil V25
Rea Azalea	Ja	Ja	Ja	Ja	Ja
Rea Azalea Assist	Nej	Nej	Nej	Ja	Ja
Rea Azalea Base	Ja	Ja	Ja	Ja	Ja
Rea Azalea Tall	Ja	Ja	Nej	Ja	Ja
Rea Azalea Max	Ja	Ja	Ja	Nej	Ja
Rea Azalea Minor	Ja	Ja	Ja	Nej	Nej
Rea Dahlia	Ja	Ja	Ja	Nej	Ja

Vær opmærksom på, at ovenstående ikke gælder alle hjulstørrelser, sædehøjder etc. og er afhængig af kørestolens konfiguration.

Tlf.: 3690 0000
Fax: 3690 0001
denmark@invacare.com
www.invacare.dk

Invacare A/S
Sdr. Ringvej 37, 2605 Brøndby
Denmark



Yes, you can.®

© 2017 Invacare International Sàrl. All rights reserved. All information er ved trykningstidspunktet korrekt. Invacare forbeholder sig retten til at foretage konstruktionsændringer uden forudgående varsel.

Rea, Rea design og DSS (Dual Stability System) er beskyttede varemærker fra Invacare International.

Rea *Azalea* fremstillet med DSS (Dual Stability system). Det tilbyder brugeren øget stabilitet og sikkerhed, når stolen er kippet eller ryglænet er tiltet. Rea Azalea Accessoires - DK - 02/2017

