




Brugsanvisning Enhåndsbremsekabel Til Troja/Olympos

Montering:

- 1) Løsn låsemøtrikken og skru bremsejusteringen helt ind (billede 1)
- 2) Træk bremsekablet mod dig selv og op (billede 2)



- 3) Skub bremsekablet ind i håndtaget (billede 3)
- 4) Frigør bremsekablet fra håndbremsegrebet og træk det ud (billede 4)
- 5) Montér enhåndsbremsekablet i håndbremsegrebet (billede 4)- skal gøres som punkt 2, men i modsat rækkefølge




- 6) Montér begge bremsekabler sammen med enhåndsbremsekablet (billede 5)

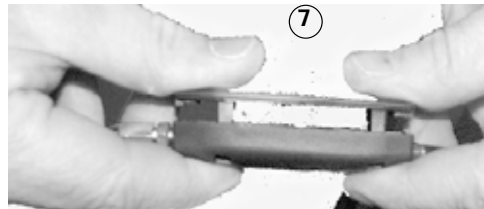


Brugsanvisning Enhåndsbremsekabel Til Troja/Olympos


7) Montér bremsekablerne i koblingsboksen (billede 6)



8) Sæt låget på (billede 7)



9) Justér begge bremsekabler, så de ligger ca. 2 mm. fra hjulet (billede 8+9)



10) Skru låsemøtrikkerne **A** fast på bremseklodsens **B** og koblingsboksen (billede 10)

