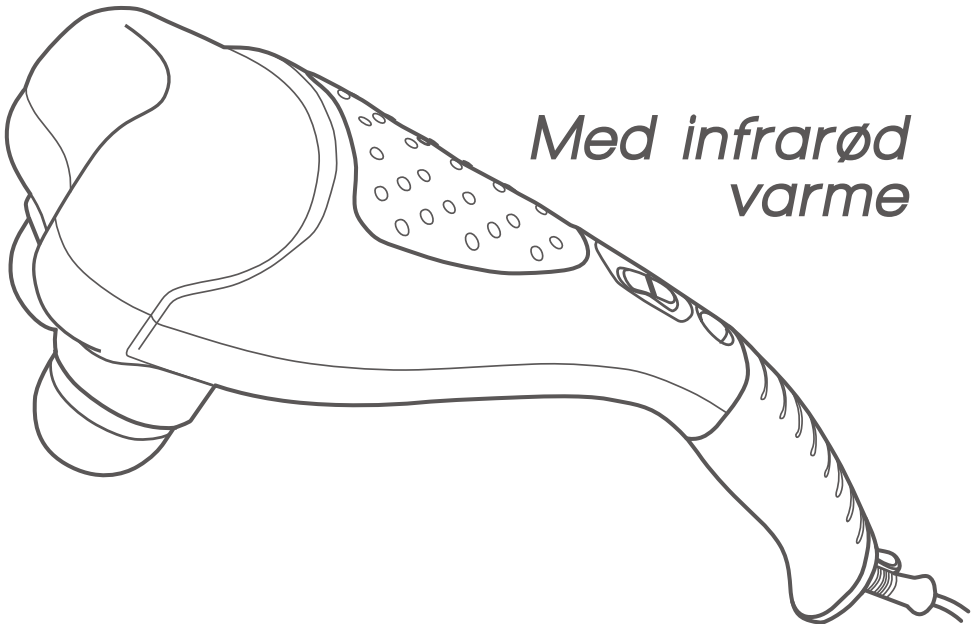


Chiroform Massageapparat

Dobbelt virkende acupresserende
massageapparat



*Med infrarød
varme*

UN-2000M

Læs denne brugsanvisning omhyggeligt før brug, og gem den til senere brug. Dette apparat er ikke til medicinsk brug.

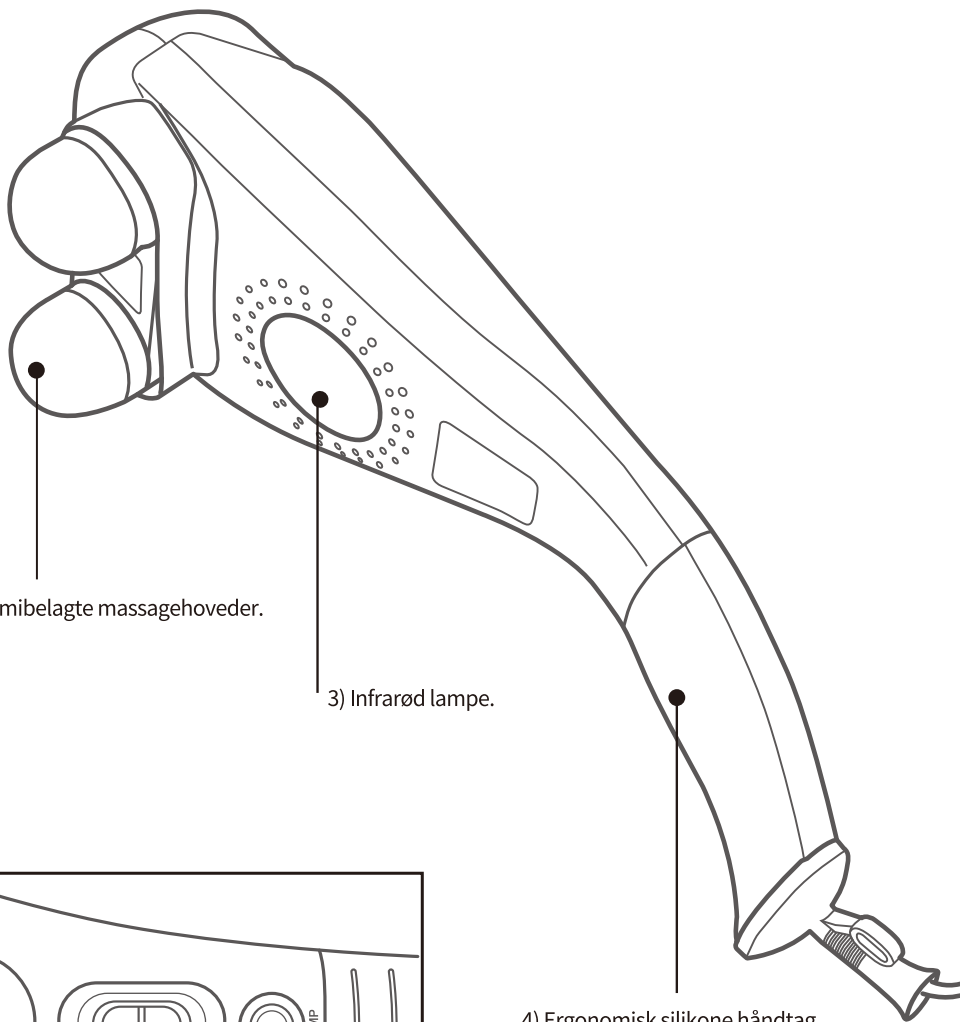


Dobbelt virkende acupresserende massageapparat

Tak for dit køb af vores Chiroform Massageapparat. Brug af dette produkt er en fantastisk måde at afslappe musklerne på. Chiroform Massageapparat har 2 massagehoveder som giver en acupresserende og præcis massage, der giver omgående velvære i musklerne.

Specifikationer

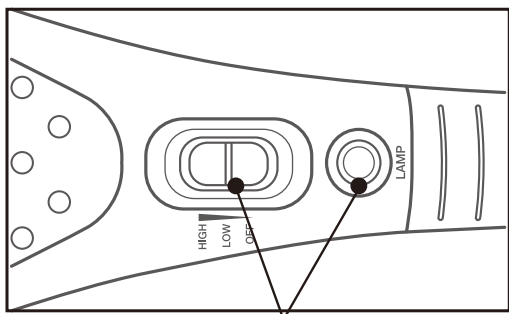
Energiforbrug	220~240 V AC, 50 Hz
Motor	40 W
Vibrationer	2,300-3,200/min.
Støj	under 60(dB)
Strømledning	2 m
Strørrelse	146(B) x 365(L) x 128(H)
Vægt	1,360 g



1) 2 gummibelagte massagehoveder.

3) Infrarød lampe.

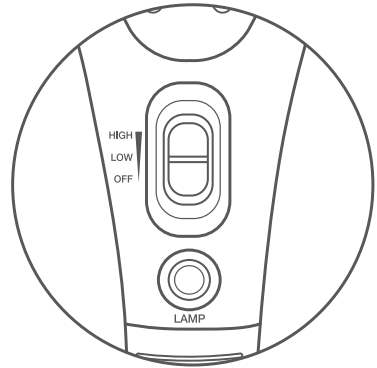
4) Ergonomisk silikone håndtag.



2) Valg af hastighed/vibrationer og infrarød varme.

Brugsanvisning

- Sæt stikket i stikkontakten. Brug knappen til at vælge intensiteten af massagen (Fig.1) Sæt knappen på "low" intensitet og på "high" for at opnå den ønskede intensitet.
- Tryk på den gule knap for at aktivere den Infrarøde lampe og tilføj dermed varme til massagen, tryk på knappen igen for at slukke for det infrarøde lys.
- Efter brug, sæt indstillingsknappen på off position, fjern derefter stikket fra stikkontakten.



(Fig.1)

Forsigtighedsforanstaltninger

- Brug ikke apparatet på det samme eksakte område i længere tid af gangen. Apparatet er beregnet til at blive brugt i en jævn bevægelse med konstant ændring af massageområdet.
- Vigtigt : Begræns brug af apparatet til 10 - 15 minutter af gangen.
- Masser altid mod hjertet. Masser op af benene og armene for at stimulere blodcirkulationen mod hjertet i stedet for væk fra hjertet.
- Enhvers krop og hud reagerer forskelligt på varme og massage. Behandlingstid, intensitet og varme som er passende vil variere fra person til person og sted på kroppen.
- Personer med følgende diagnoser/problemer frarådes at bruge apparatet : Pacemaker, kunstige led, diabetes, graviditet, sygdom, tuberkulose, godartede og ondartede svulster, hæmorider, hævelser på huden, årebetændelse og tendens til blodpropper, trombose, strombose, åbne sår, kvæstelser, rifter og ikke definerede smerter i lægmusklerne.
- Massagen skulle gerne være behagelig og komfortabel. Kontakt altid din behandler hvis du skulle have nogle spørgsmål vedrørende brugen af apparatet.

ADVARSEL

For at reducere risiko for forbrænding, ild, elektrisk stød eller skade på folk:
Apparatet skal ikke efterlades uden opsyn når det er sat til strøm, tag stikket ud når
apparatet ikke er i brug.

Brug ikke apparatet i bad eller bruser eller andre våde områder. Opbevar ikke
apparatet hvor det kan tabes eller blive udsat for vand. Læg ikke apparatet i vand eller
andre væsker. Vær særdeles opmærksom ved brug af børn, tæt på børn, invalide eller
handicappede personer.

Brug kun apparatet til det tilsigtede formål som beskrevet i denne manual. Brug ikke
apparatet hvis det har været tabt eller er ødelagt. Brug ikke apparatet hvis ledningen er
beskadiget.

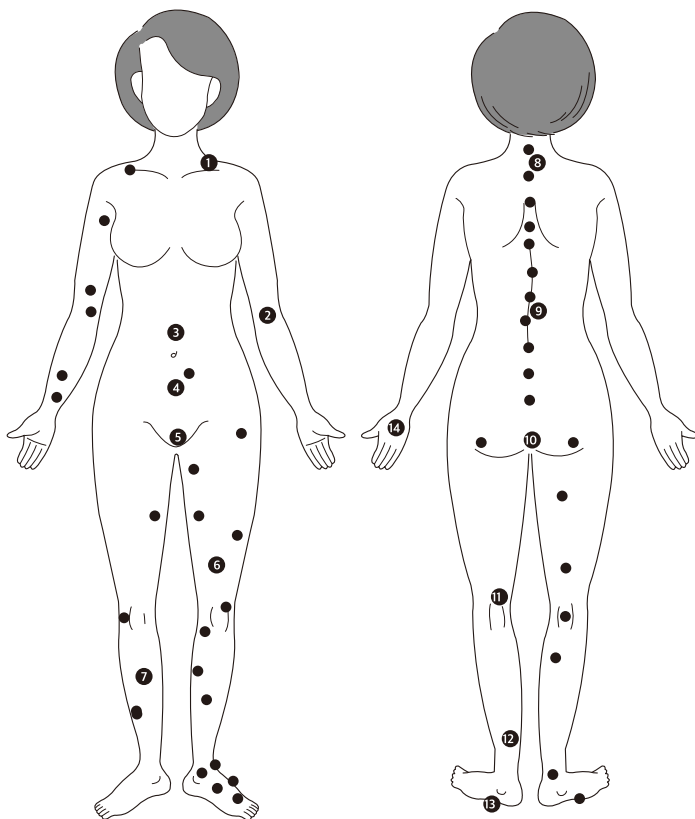
VEDLIGEHOLDELSE

Ved rengøring tages stikket ud af stikkontakten og enheden tørres med en fugtig klud. Sæt
ikke apparatet i vand, eller lad vand komme i kontakt med apparatet, eller komme ind i
apparatet. Efter rengøring må apparatet først tages i brug igen når det er helt tørt.

Efter brug, bør produktet opbevares på et sikkert, køligt og tørt sted

Trigger Punkter til helbreds kontrol

Vi kan få effekt, ved at massere de nummererede punkter vist herunder.



① Nakke, skulder og arme.

② Arme og kolde hænder.

③ Organer.

④ Organer, urin organer, ufrivillig vandladning.

⑤ Energi fremmede på kønsorganer.

⑥ Energi fremmede på knæ, lår og ben.

⑦ Ben og kolde fødder.

⑧ Hoved og nakke.

⑨ Lænderyg og ben.

⑩ Anus.

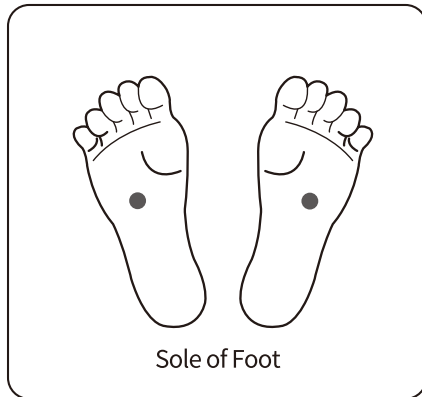
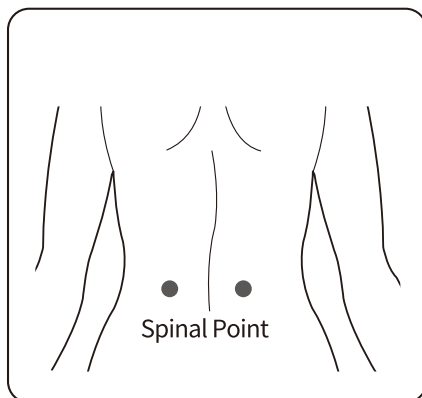
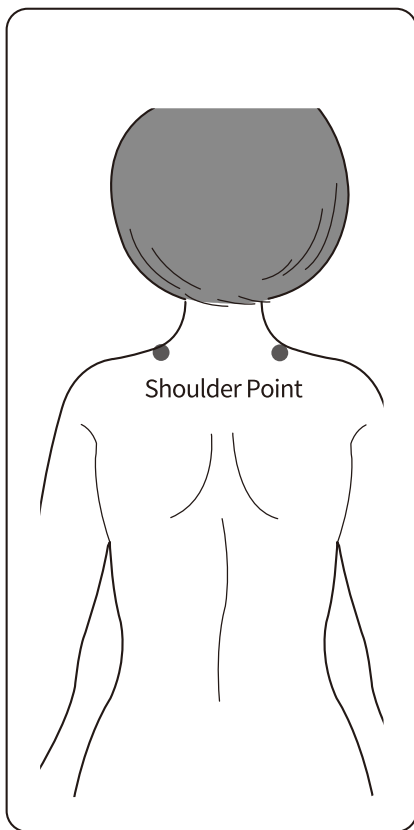
⑪ Ben.

⑫ Ben og læg.

⑬ Træthed.

⑭ Udmattelse og mave.

Basis Terapi ved finger pressur



Et pres på hver 2 punkter på skulder, lænd og fødder giver optimal velvære.



SERVICE OG GARANTI

Chiroform A/S garanterer dette produkt mod fejl som er opstået på baggrund af mangelfuld materiale eller forarbejdningen i en periode på et (1) år fra købsdato. Denne garanti dækker ikke skade på produktet som følge af uheld eller forkert brug. Skulle produktet blive defekt indenfor garanti perioden vil vi reparere eller ombytte, hvis reparation ikke kan lade sig gøre eller betale sig. Ved indlevering af produktet skal medbringes original faktura.

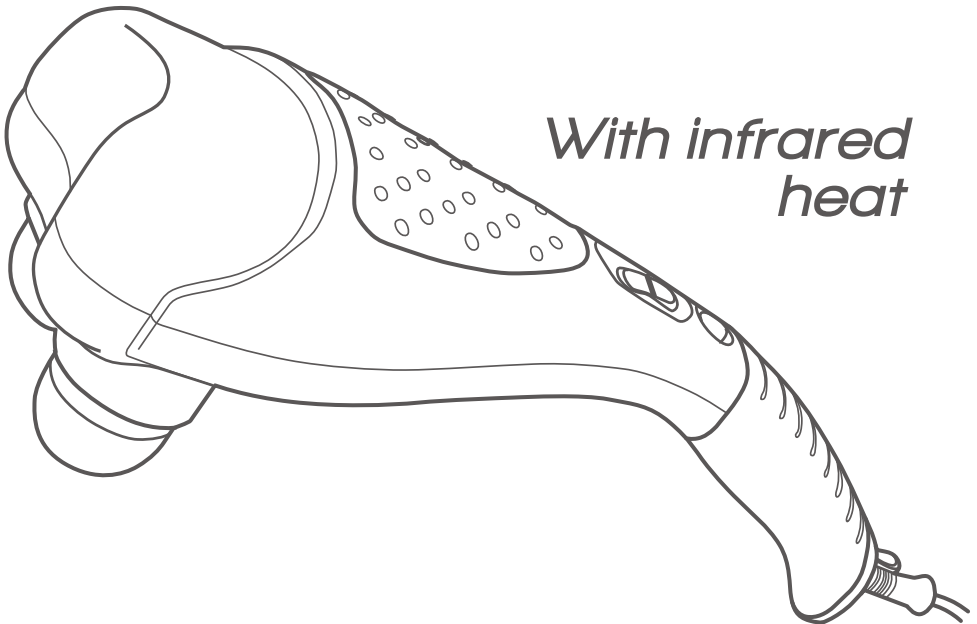
Garantibevis

Produkt navn	Massage Apparat	Garanti	Kunde	
Model nr.	UN-2000M	1 års garanti fra købsdato	Navn	
Ordre dato			Tlf. nr.	
Serienr.			Forhandler	

chiroform®

Chiroform Percussion Massager

Double action massage device



*With infrared
heat*

UN-2000M

Read this user manual carefully before use and save it for future reference. This appliance is not for medical use.



Double Action Percussion Massager

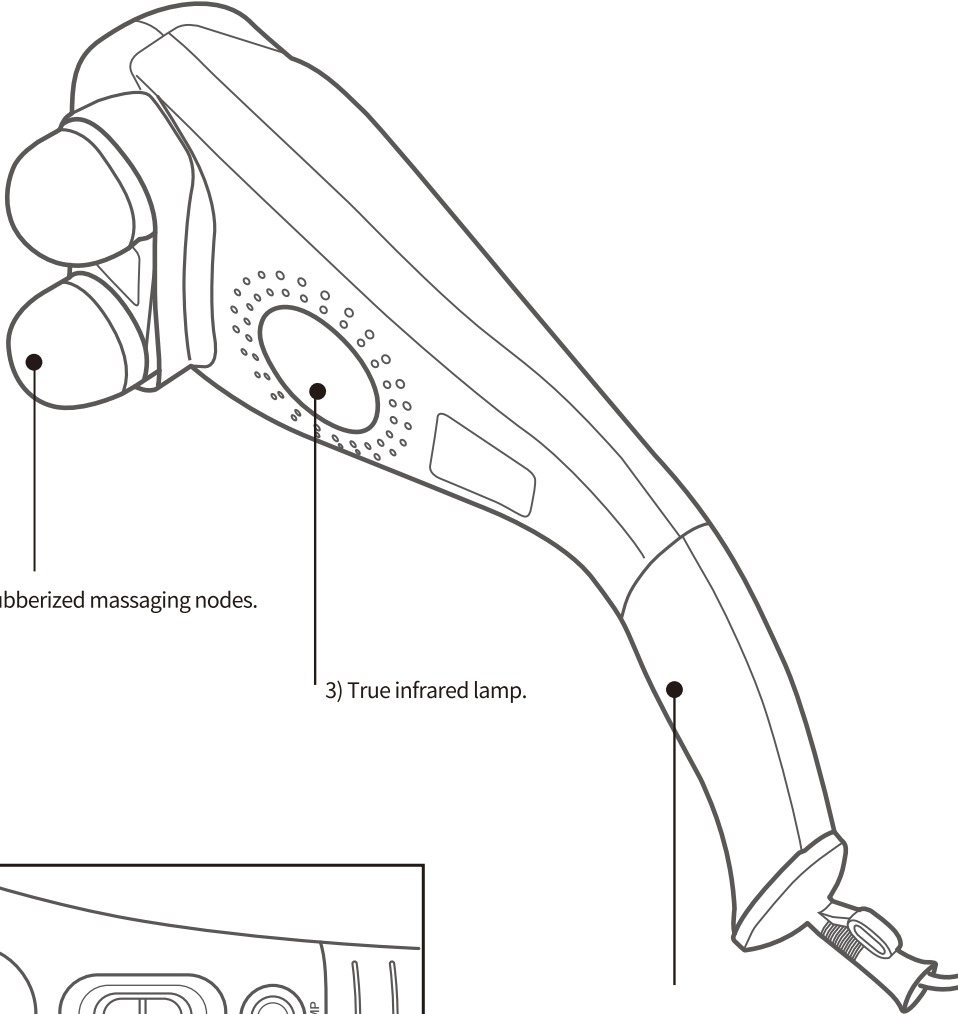
Thanks for purchasing the Chiroform Double Action Percussion Massager.

Using this product is a fantastic way to relax your muscles.

The Chiroform Double Action Percussion Massager has two large massaging nodes, which tap alternately to provide a vigorous, massage which provides immediate well-being in the muscles.

Specifications

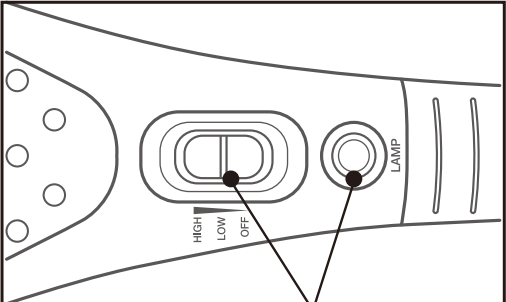
Power Supply	220~240 V AC, 50 Hz
Power consumption	40 W
Vibration	2,300-3,200 / min
Noise	under 60(dB)
Power cord	2 m
Size	146(W) x 365(L) x 128(H)
Weigth	1,360 g



1) Two rubberized massaging nodes.

3) True infrared lamp.

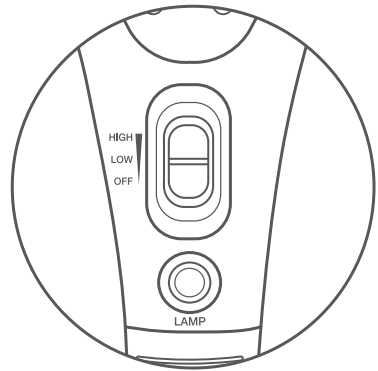
4) Soft touch ergonomic handel.



2) Switches 2 Speed massage control and infrared lamp control.

Instructions for use

- Put the mains plug into the socket. Use the switch to adjust the intensity of the massage. (Fig.1) Set the switch to low for lower intensity massage and to high for a higher intensity massage.
- Press the infrared lamp button to switch on the infrared lamp and add heat to your massage, press it again to switch it off
- After use, turn the massaging switch to off position, then remove the plug from the mains.



(Fig.1)

CAUTION

- Do not concentrate the massager directly on just one area of the body for an extended period of time. The massager is to be used in a continuous motion, constantly changing the massage area.
- Important : Limit usage of the massager to 10-15 minutes at a time.
- Always massage in the direction of your heart. Massage up the legs and arms to stimulate blood flow towards the heart rather than away from the heart.
- Everyone's body and skin reacts to heat and massage differently/ the amount of massage time and pressure and heat preferred will vary with individuals body location.
- Persons with the following conditions should not use this massager: Pacemakers, artificial joints, diabetes, pregnancy, illness, tuberculosis, benign and malignant tumors, hemorrhages, inflation to the skin, phlebitis and thrombosis, strombosis, open wounds, bruises, broken skin or varicose veins and undetermined calf pain.
- Massage should be pleasant and comfortable. Always consult your doctor if you should have any questions regarding the use of this massager.

WARNING

To reduce the risk of burns, fire, electric shock or injury to persons:

An appliance should never be left unattended when plugged in, unplug when not in use.

Do not use while bathing or in the shower.

Do not place or store appliance where it can fall or be pulled into water.

Do not place or drop into water or other liquids.

Close supervision is necessary when this appliance is used by or near children, or disabled persons.

Use the appliance only for its intended use as described in the manual.

Never use this appliance if it has been dropped or is damaged.

Never use this appliance if it has a damaged power cord or plug.

Keep cord away from heated surfaces.

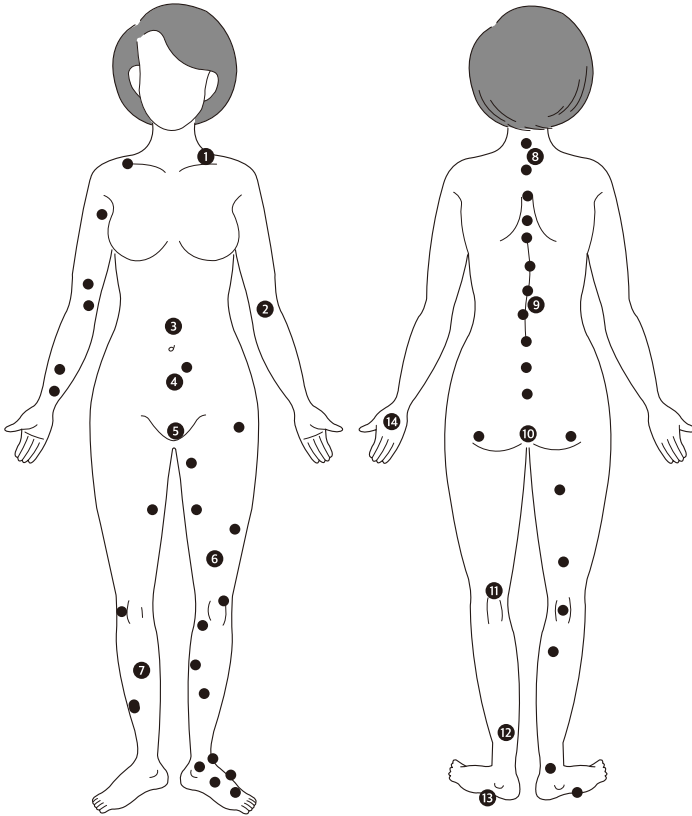
MAINTENANCE

To clean, unplug the unit and wipe with a damp cloth. Do not immerse in water for water contact or get inside the device. After cleaning, only use the device again if it is completely dry.

After use, this product should be stored out of the way in a cool, dry place.

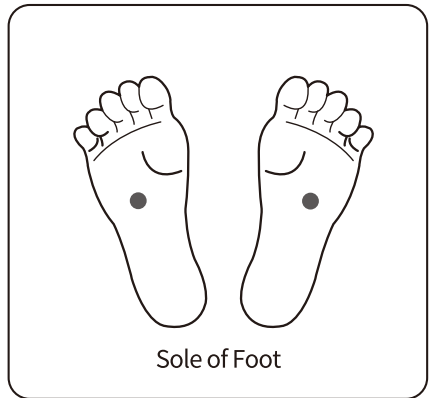
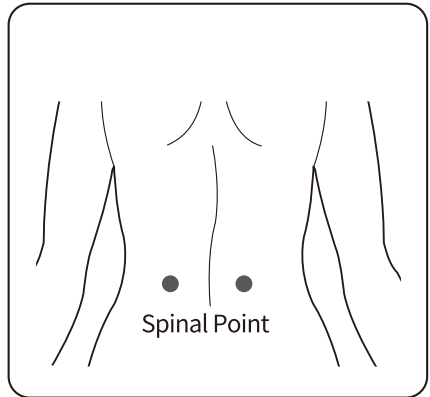
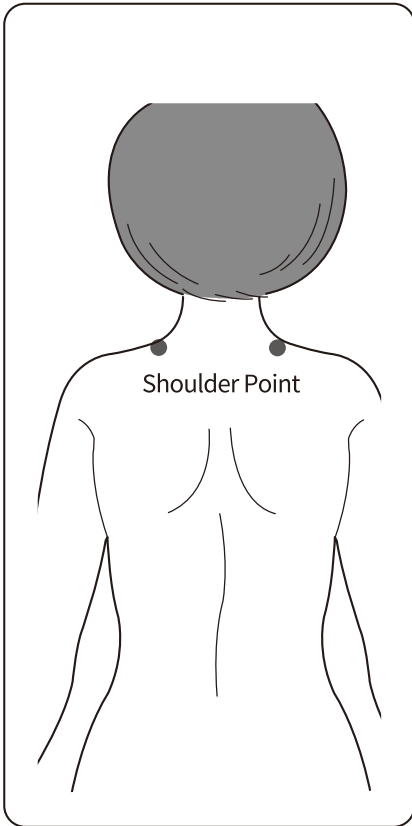
Massage points for health control

We can have the effect by massaging the points of each number.



- ① Neck, Shoulder and arms.
- ② Arms and hand coldness.
- ③ Organs.
- ④ Organs, urinary organs, genital organs.
- ⑤ Genital organs, energy raising, premature ejaculation, enuresis.
- ⑥ Knee, thigh, leg, energy raising.
- ⑦ Leg pain, foot coldness .
- ⑧ Face or neck.
- ⑨ Low back and leg.
- ⑩ Anus.
- ⑪ Leg.
- ⑫ Leg and calf.
- ⑬ Fatigue.
- ⑭ Exhaustion and stomach.

Basic Point of finger pressure



Pressing each 2 points on the shoulder, spine and feets provides optimal well-being.



SERVICE AND WARRANTY

Chiroform Ltd. warrants this product against errors that arise from defective material or processing for a period of one (1) year from the date of purchase. This warranty does not cover damage to the product as a result of accident or misuse. Should the product be defective within the warranty period, we will repair or replace if repair can not be done or paid. Upon submission of the product, the original invoice must be provided.

Warranty Certificate

Product Name	Percussion Massager	Warranty	Customer	
Model Name	UN-2000M	1 year from date of purchase	Name	
Date of Purchase			Tel.	
Serial Number			Dealer	

Chiroform Ltd.

Mariendalsvej 22, 8800, Viborg, Denmark
 Tel. +45 86613611. E-mail: chiroform@chiroform.dk
www.chiroform.dk