

# SOUNDGATE

SoundGate til modtagelse af tv-lyd

# BRUGERVEJLEDNING

## Introduktion

Denne brugervejledning forklarer, hvordan du bruger SoundGate til at modtage tv-lyd.

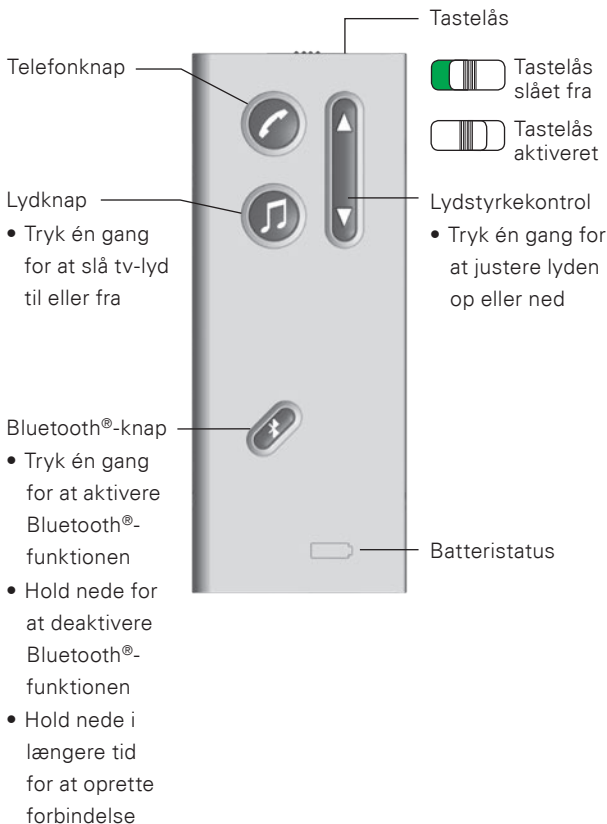
Tv-lyden overføres via TV-adapteren til SoundGate ved hjælp af Bluetooth®-teknologi.

Sørg for, at TV-adapteren er korrekt tilsluttet til dit tv. Se installationsvejledningen.

Når TV-adapteren er tændt, betjenes alle funktioner inden for tv-lyd fra SoundGate.

Du kan modtage tv-lyd inden for en afstand af ca. 10 meter fra dit tv.



## Oversigt over SoundGate



## Klargør Soundgate til at modtage tv-lyd

Første gang du skal bruge SoundGate sammen med TV-adapteren, skal der oprettes forbindelse mellem de to enheder.

### Forbindelse

1. For at oprette forbindelse mellem TV-adapteren og SoundGate skal de to enheder placeres i nærheden af hinanden (mindre end 30 cm afstand imellem enhederne).
2. Hold SoundGate's Bluetooth® knap nede i 5 sekunder, indtil det blå lys begynder at blinke hurtigt. 
3. De to enheder opretter nu forbindelse til hinanden. Vent et minut.
4. Efter et minut er der oprettet forbindelse mellem TV-adapteren og SoundGate. TV-adapterens statusindikator lyser konstant orange.  Status-indikator

Der skal kun oprettes forbindelse én gang, og det vil normalt ikke være nødvendigt at gentage processen.

# Begynd og afslut modtagelse af tv-lyd

## Før modtagelse

Hæng SoundGate om halsen i halssnoren. Du skal være inden for 10 meters afstand af dit tv.

Brug SoundGate's lydknop til modtagelse af tv-lyd.



## Slå lyden til

Tryk på lydknappen.

SoundGate opretter forbindelse til TV-adapteren. Efter nogle få sekunder vil både SoundGate og TV-adapteren vise et konstant orange lys. Tv-lyden vil kunne høres direkte i dine høreapparater.



Status-indikator

## Slå lyden fra

Tryk på lydknappen.

SoundGate afbryder forbindelsen til TV-adapteren. De orange lys slukker. Dine høreapparater går tilbage til det forrige lyt-teprogram.

## Bemærk

For at SoundGate kan modtage signal fra tv'et, skal Bluetooth®-funktionen være aktiveret. Hvis den ikke er aktiveret, vil den automatisk slå til, når modtagelse af tv-lyd påbegyndes.

Bluetooth®-funktionen skal deaktiveres manuelt ved at trykke på Bluetooth®-knappen.

