

Brugervejledning

2019-09-09

Optimal - forebyggende madrasser

Vedrører følgende produkter:

Optimal 5zon®

Optimal 5zon® BM

Optimal 5zon® Plus

Optimal Care

Optimal Care Duo

Optimal Cura

Optimal Mono

Optimal Solett

Optimal Solett BM

Varenummer, brugervejledning 95-001189



Indholdsfortegnelse

Vigtige sikkerhedsforanstaltninger	2
Indledning	3
Produktbeskrivelse og -ydelse	6
Udpakning af madrassen	10
Rengøring og klargøring	11
Diverse	12
Tilbehør	14

VIGTIGE SIKKERHEDSFORSKRIFTER

Læs alle instruktioner før brug

ADVARSEL!

1. Dette produkt må kun anvendes til det tiltænkte formål som beskrevet i denne vejledning. Produktet må ikke kombineres, samles eller repareres med andre dele, andet tilbehør eller andre reservedele end dem, der er beskrevet i denne vejledning eller i anden dokumentation fra Care of Sweden eller Zibo Athene.
2. **PRODUKTET MÅ IKKE ANVENDES** i nærheden af eller i forbindelse med brandkilder/varme overflader som f.eks. ild, brændende cigaretter eller varme lamper. Selvom produktet er brandtestet, kan det beskadiges, hvis det kommer i kontakt med brandkilder.
3. Anbring og brug produktet på en måde, så det ikke kan blive klemt eller beskadiget. **BEMÆRK!** Vær særlig opmærksom på risikoen for, at produktet kan komme i klemme ved brug af sengeheste.
4. Kontrollér altid, at madrassen har den rigtige størrelse.
5. Hygiejnebetækket er væskebestandigt og lufttæt, men er gennemtrængeligt for fugt. Sørg for, at patienten placeres korrekt, så risiko for kvælning undgås.
6. Madrasserne er beskyttet af et hygiejnebetræk. Undgå at bruge flere hygiejnebetræk samtidigt til disse madrasser. Dette er for at undgå risikoen for, at fugtgennemtrængeligheden ødelægges.
7. Undgå skarpe genstande, der kan beskadige hygiejnebetækket.
8. Madrasser med Evac-betræk har håndtag med velcrobånd til evakuering. Hvis betrækket har håndtag, er disse beregnet til at løfte den tomme madras. Al anden brug er på eget ansvar og dækkes ikke af produktgarantien.

1 Indledning



Læs altid brugervejledningen før brug.

1.1 Generelle oplysninger

Dette produkt er medicinsk udstyr og er CE-mærket i henhold til direktiv nr. 93/42/EEC om medicinsk udstyr. I henhold til myndighedernes bestemmelser vedrørende medicinsk udstyr er det producentens pligt at indberette ulykker og hændelser, som involverer deres produkter. Vi beder derfor om, at alle oplysninger om eventuelle ulykker og hændelser, som vedrører vores produkter, omgående indberettes til din leverandør. Produktet opfylder også følgende relevante standarder i henhold til de medicinske direktiver: SS 876 00 01, SS 876 00 02, SS 876 00 04, SS 876 00 11, SS 876 00 20, SS-EN ISO 12182, SS-EN ISO 14971, SS-EN ISO 10993-1, EN 14126, EN 597-1, EN 597-2.

1.2 Tilsigtet anvendelse

Optimal-madrasserne er forebyggende madrasser og anvendes i alle slags behandlingsmiljøer til forebyggelse af tryksår og som hjælp ved behandling af tryksår til og med kategori 1-2. Optimal 5zon® og Optimal Solett kan også anvendes i forbindelse med smertebehandling.

Madrasserne Optimal 5zon®, Optimal 5zon® Plus, Optimal Care, Optimal Care Duo, Optimal Cura, Optimal Mono og Optimal Solett er udskiftningsmadrasser, som placeres direkte på sengebunden. Optimal 5zon® BM og Optimal Solett BM er topmadrasser, som placeres oven på en eksisterende madras.

Det anbefales, at patientens stilling ændres regelmæssigt. Tidsintervallet skal vurderes af det ansvarlige personale alt efter patientens status, diagnose og almene tilstand.

1.3 Andre oplysninger

Plan for behandling af tryksår

For at opnå det bedst mulige resultat med dette produkt anbefales det at benytte et velplanlagt og velstruktureret arbejdsmiljø. I vores retningslinjer med overskriften "Plan for behandling af tryksår" er der eksempler på, hvordan vores produkter bruges.

Madrasguide

I denne praktiske guide får plejeren hjælp til at vælge den korrekte madras fra Care of Swedens sortiment. Optimal forebyggende madrasser er madrasser i funktionsgruppe B. Disse oplysninger er tilgængelige på vores website www.careofsweden.com. Du kan også bestille et eksemplar fra vores kundeserviceafdeling ved at sende dine kontaktoplysninger til info@careofsweden.se.

1.4 Instruktioner vedrørende Evac

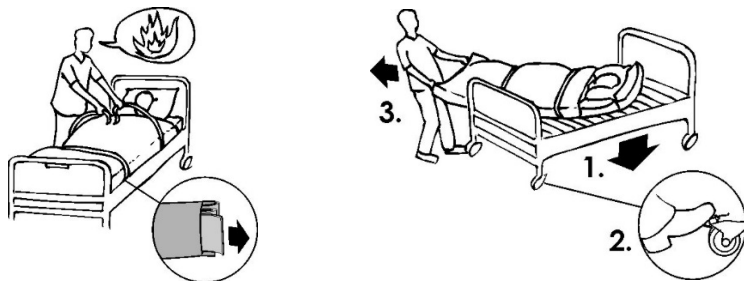
Evac er et madrasbetræk med indbygget funktion til evakuering af brugere, der er bundet til sengen. I tilfælde af brand eller en anden nødsituation er der ikke tid til at tænke over, hvad man skal gøre bagefter. Derfor er det meget vigtigt, at sikkerhedsudstyret og procedurerne for evakuering er velplanlagte og kendes i forvejen.

Evac-betrækket er udstyret med tre håndtag i hoved- og fodenden. På siderne er der håndtag med velcrobånd. Disse bånd bruges til at fiksere brugeren til madrassen, før evakueringen påbegyndes. Båndene er foldet ind i beskyttelseslommer på siden af madrassen, så enderne stikker ud, hvilket sikrer, at de er nemme at trække ud.

ADVARSEL!

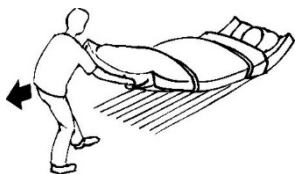
Personer, der skal foretage en evakuering, skal have den nødvendige oplæring. Kontrollér altid udstyret, betrækket og madrassen før en evakuering for at sikre, at en evakuering kan udføres sikkert.

Instruktioner i evakuering



Ned fra sengen

- Fortæl patienten, hvad der skal ske.
- Sænk sengen, og lås den fast i positionen.
- Træk velcrobåndene ud, og fastgør dem, så madrassen danner et rør rundt om patienten.
- Brug yderhåndtagene i madrassens fodende, og drej madrassen ud fra sengen.
- Træk langsomt patienten ned på gulvet.



På et plant underlag

- Træk i yderhåndtagene i madrassens fodende.
- Arbejdsstillingen skal være en lille smule tilbagelænet.

Ned ad en trappe

- Gå baglæns, indtil størstedelen af madrassen er gledet forbi det øverste trin.
- Vend ryggen mod patienten, og se fremad i gå-retningen.



- Hold den ene hånd på trappegelænderet, og hold med den anden hånd fast i madrassens midterste håndtag.
- Gå ned ad trappen. Det er vigtigt at gå i et hurtigt tempo uden at løbe.

Træning/øvelser

Ting at huske på, når du øver dig.

Når du trækker madrassen ned fra sengen:

- Patienten i sengen bør ikke ligge med hovedet placeret helt oppe i toppen af madrassen. Dette kan medføre en risiko for, at hovedet rammer sengen, når madrassen trækkes ned.

Når du trækker madrassen ned ad trappe:

- Begynd med at trække en tom madras ned ad trappen for at øve teknikken.
- Når du øver dig med en person på madrassen, kan en snor eller et reb fastgøres i håndtagene i hovedenden. En anden person kan så gå bag ved madrassen og hjælpe til, hvis der skulle opstå problemer.
- Det tilrådes, at du øver dig på den trappe, som en eventuel evakuering skal foretages på.

Generelt:

- Hovedformålet med træningen er ikke at nå op på et højt tempo, men at lære den korrekte teknik.

Træningsbetræk

- På grund af den hårde belastning af udstyret ved evakuering skal du altid kontrollere sømmene og håndtagene, når du er færdig med at træne. Vi anbefaler, at det udstyr, der bruges til træning, er mærket med teksten "Træningsudstyr", og at det udelukkende bruges til dette formål.

Forklaringer

- Hvis velcrobåndene ikke bruges, er der risiko for, at patienten glider/ruller ned fra madrassen.
- Ved at trække i fodenden reduceres belastningen for den person, der trækker, hvilket gør det muligt at foretage en hurtigere og mere sikker evakuering.
- At trække madrassen ned ad trappen er den vanskeligste del af evakueringen og bør øves ekstra omhyggeligt.
- Patientens arme skal være inden for velcrobåndene. På denne måde reduceres risikoen for, at patienten griber fat i noget af frygt.

BEMÆRK!

Ved brug af en bredere madras skal det sikres, at evakueringsvejene fungerer (dørene skal være store nok m.m.). Det ansvarlige personale skal sikre, at evakueringen kan foregå forsvarligt. For at sikre, at Evac-betrækket fungerer korrekt, er det vigtigt regelmæssigt at kontrollere madrassens kvalitet. Kontrollér, at madrassen ikke har skader, der kan volde problemer under en evakuering.

2 Produktbeskrivelse og -ydelse

Optimal madrasserne fås i følgende størrelser: Bredde: 80/85/90/105/120 cm. Længde: 200/205/210 cm. Kontakt din leverandør/Care of Sweden, hvis du har brug for andre størrelser.

2.1 Introduktion til betræk

Alle betræk er hygiejnebetræk. De er nemme at håndtere og bruge og lever op til de højeste standarder for rengøring og hygiejne. Betrækkene er gennemtrængelige for fugt, hvilket mindsker risikoen for hudmaceration.

Betræk Olivia – Betræk med beskyttet lynlås i tre af siderne. Fås i flere forskellige højder. Farve: grå.

Betræk Olivia H – Ligesom Olivia-betrækket, men med håndtag til transport og flytning.

Betræk Olivia/Evac – Betræk med beskyttet lynlås i alle sider, som kan deles (over- og underdel). Funktionelle håndtag til evakuering, forflytning og transport. Farve: grå/sort.

Betræk Olivia/5zon® Plus – Som Olivia/Evac-betrækket, men uden evakueringshåndtag. Funktionelle håndtag i alle fire sider til transport af madrassen. Farve: grå/sort.

Betræk Nordic – Betræk med svejsede sømme og en beskyttet lynlås i tre af siderne. Håndtag i den ene langside til transport af madrassen. Farve: blå.

Betræk Steel – Betræk med svejsede sømme og en beskyttet lynlås i tre af siderne. Farve: blå.

Betræk Steel/Evac – Betræk med svejsede sømme og en beskyttet lynlås i alle sider, som kan deles (over- og underdel). Funktionelle håndtag til evakuering, forflytning og transport. Farve: blå/sort.

Betræk Stone – Crib 5 betræk med svejsede sømme og en beskyttet lynlås i tre af siderne. Farve: grå.

Betræk Stone/Evac – Crib 5 betræk med svejsede sømme og en beskyttet lynlås i alle sider, som kan deles (over- og underdel). Funktionelle håndtag til evakuering, forflytning og transport. Farve: grå/sort.

Andre betræk

Betræk Quilt – Et quiltet betræk med lynlås i tre af siderne.

Betræk Tricot – En tyndstrikket "sok".

Overdel LF (Lav Friktion) – Med øget glidefunktion. Kan anvendes til tunge, immobile patienter.

2.2 Produktbeskrivelse

Optimal 5zon®

En udskiftningsmadras, som giver fremragende trykkudligning, og som er udstyret med vores unikke siddefunktion.



Funktion: Til forebyggelse og som hjælpemiddel ved behandling af tryksår til og med kategori 2 samt ved smertebehandling.

Kerne: Koldskum 65 + 50 kg/m³

Højde: 14 cm

Betræk: Olivia/Evac, Olivia, Olivia H, Nordic, Steel/Evac, Stone, Stone/Evac, LF/Evac, Quilt og Tricot

Brugervægt: 0-180 kg

Garanti: 3 år

Produktets forventede levetid er 5 år

Optimal 5zon® BM

En blød og fleksibel topmadras, som placeres oven på en eksisterende madras. Madrassens unikke design sikrer en god trykkudligning.

Funktion: Til forebyggelse og som hjælpemiddel ved behandling af tryksår til og med kategori 2 samt ved smertebehandling.

Kerne: Koldskum 65 kg/m³

Højde: 6 cm

Betræk: Olivia og Quilt

Brugervægt: 0-150 kg*

Garanti: 2 år

Produktets forventede levetid er 5 år

*Vær opmærksom på, at den underliggende madras påvirker den samlede funktion, herunder den anbefalede brugervægt.

Optimal 5zon® Plus

En udskiftningsmadras, som er specialdesignet til meget tunge mennesker, og som er udstyret med vores unikke siddefunktion.



Funktion: Til forebyggelse og som hjælpemiddel ved behandling af tryksår til og med kategori 2

Kerne: Koldskum 65 kg/m³ + 50 kg/m³

Højde: 15 cm

Betræk: Olivia/5zon® Plus

Brugervægt: 0-300 kg (til en brugervægt på op til 180 kg anbefales Optimal 5zon®)

Garanti: 2 år

Produktets forventede levetid er 5 år

Optimal Care

En udskiftningsmadras med profileret overflade.

Funktion: Til forebyggelse og behandling af tryksår til og med kategori 2

Kerne: Koldskum 50 kg/m³

Højde: 14 cm

Betræk: Olivia/Evac, Olivia, Olivia H, Nordic, Steel/Evac, LF/Evac, Quilt og Tricot

Brugervægt: 0-160 kg

Garanti: 3 år

Produktets forventede levetid er 5 år

Optimal Care Duo

En udskiftningsmadras med profileret overflade på begge sider.

Funktion: Til forebyggelse og behandling af tryksår til og med kategori 2

Kerne: Koldskum 50 kg/m³

Højde: 14 cm

Betræk: Steel

Brugervægt: 0-160 kg

Garanti: 3 år

Produktets forventede levetid er 5 år

Optimal Cura

En udskiftningsmadras med to lag; koldskum og viskoelastisk skum.

Funktion: Til forebyggelse og behandling af tryksår til og med kategori 1

Kerne: Koldskum + viskoelastisk skum 50 kg/m³

Højde: 13 cm

Betræk: Olivia, Olivia/Evac, Olivia H, Nordic, Steel/Evac, Quilt og Tricot

Brugervægt: 0-130 kg

Garanti: 3 år

Produktets forventede levetid er 5 år

Optimal Mono

En udskiftningsmadras med profileret overflade.

Funktion: Til forebyggelse og behandling af tryksår til og med kategori 2

Kerne: Koldskum 45 kg/m³

Højde: 14 cm

Betræk: Olivia/Evac, Olivia, Nordic, Steel/Evac, Quilt og Tricot

Brugervægt: 0-160 kg

Garanti: 3 år

Produktets forventede levetid er 5 år

Optimal Solett

En udskiftningsmadras, som er specialdesignet til lette og følsomme personer.

Funktion: Til forebyggelse og som hjælpemiddel ved behandling af tryksår til og med kategori 1 samt ved smertebehandling

Kerne: Koldskum 35 kg/m^3 og viskoelastisk skum 50 kg/m^3

Højde: 12 cm

Betræk: Olivia/Evac, Olivia, Nordic, Steel/Evac, Quilt og Tricot

Brugervægt: 0-60 kg

Garanti: 2 år

Produktets forventede levetid er 5 år

Optimal Solett BM

En blød topmadras, som er specialdesignet til lette og følsomme personer.

Funktion: Til forebyggelse og som hjælpemiddel ved behandling af tryksår til og med kategori 1 samt ved smertebehandling

Kerne: Koldskum 35 kg/m^3 og viskoelastisk skum 50 kg/m^3

Højde: 6 cm

Betræk: Olivia, Quilt og Tricot

Brugervægt: 0-60 kg*

Garanti: 2 år


Produktets forventede levetid er 5 år

*Vær opmærksom på, at den underliggende madras påvirker den samlede funkt. herunder den anbefalede brugervægt.

3 Udpakning af madrassen

Alle madrasser leveres komprimeret og indpakket i genanvendelig plast. De er komprimeret for at gøre det nemmere for kunderne at håndtere dem, og ved at minimere den volumen, der skal transporteres, reducerer vi miljøpåvirkningen.

1. Begynd med at kontrollere, at emballagen er ubeskadiget. Fjern plastikposen og eventuelt beskyttelsesmateriale. Undgå at bruge en kniv, når emballagen åbnes, da dette kan beskadige hygiejnebetrækket.
2. Kontrollér altid, at madrassen vender rigtigt i betrækket. Se mærkaten.
3. Ret betrækket ud. Madrasser, der leveres med det delelige Evac-cover, er pakket, så overdelen er foldet ind i madrassen. Læg overdelen ud, og lyn lynlåsen.
4. Madrassen bør ligge uudpakket på et plant underlag i ca. 2 timer, før den tages i brug. Efter behov kan madrassen dog tages i brug med det samme. Det kan tage op til en uge, før madrassen har genvundet sin fulde bredde/længde/højde efter komprimeringen.



4 Rengøring og klargøring

Det er vigtigt at følge nedenstående anvisninger, før produktet anvendes til en ny bruger. Hvis du er i tvivl, skal du kontakte den hygiejneansvarlige eller leverandøren for at få hjælp og nærmere anvisninger.

VIGTIGT!

Kontrollér hygiejnebetrækket ved hver rengøring. Hvis betrækket er beskadiget, skal det udskiftes eller repareres. Hvis produktet er udstyret med et Evac-betræk, skal håndtag og bånd også kontrolleres regelmæssigt. Følg omhyggeligt de lokale anvisninger og brugsanvisningerne til rengøringsmidlerne.

4.1 Hygiejnebetræk inklusive indvendigt betræk



Betrækkene kan tørres af med en mild rengøringsopløsning eller desinficeres med en opløsning til formålet, f.eks. alkohol med eller uden tensider, isopropanol 70 %, en oxiderende opløsning eller maks. 1 % klorin. Ved brug af et andet rengøringsmiddel

skal du vælge et, der ikke påvirker pumpehusets plast.

Afførings- og blodpletter skal straks fjernes med koldt vand. Følg omhyggeligt de lokale anvisninger og brugsanvisningen til rengøringsmidlerne.



Betræk med flere lag skal adskilles før vask. Skal vaskes med lignende farver.



Klorin- og fenolbaserede rengøringsmidler kan have en negativ indvirkning på PU-overfladen og bør undgås. Hvis klorin anvendes, anbefales en blanding med maks. 1 %.

4.2 Madraskerne



Hygiejnebetrækket beskytter skumkernen fuldstændigt, således at det sjældent er nødvendigt at rengøre kernen. Hvis det af en eller anden grund er nødvendigt at rengøre kernen, skal der anvendes en mild rengøringsopløsning og vand (som eksempelvis sprøjtes på). Pres forsigtigt vandet ud.

Lad skumkernen tørre et varmt, ventileret sted, hvor den ikke udsættes for direkte sollys. Skumkernen skal være fuldstændig tør, før den bruges igen. Anvend om nødvendigt en mild rengøringsopløsning, eller desinficer med en opløsning til formålet, f.eks. alkohol med eller uden tensider, isopropanol 70 %, en oxiderende opløsning eller maks. 1 % klorin.

Følg omhyggeligt de lokale anvisninger og brugsanvisningen til rengøringsmidlerne.

5 Diverse

5.1 Opbevaring

Opbevar madrassen på en plan flade eller forsigtigt sammenrullet/foldet med lynlåsen lukket. Madrassen skal altid opbevares et tørt sted. Sørg for, at madrassen opbevares et sted, hvor den ikke udsættes for stød, slag eller andet, der kan beskadige den. Undgå at eksponere madrassen for direkte sollys. Hvis madrassen skal opbevares i mere end 3 måneder, anbefaler det at opbevare den på en plan flade (ikke foldet eller sammenrullet).

5.2 Mærkning

Madrasserne er mærket med produktnavn, produktionsdato, varenummer, størrelse, pleje- og vaskeanvisninger, EAN-stregkode og har plads til påsætning af egen mærkat.

5.3 Garanti

I afsnit 2.2 kan du få detaljerede oplysninger om garanti vedrørende de enkelte madrasser. Garantien dækker produktionsfejl. Garantien dækker ikke normalt slid, forringelse af produktet eller skader, der opstår som følge af skødesløs håndtering eller pleje af produktet.

5.4 Service og vedligeholdelse

Madrassen kræver ingen anden service eller vedligeholdelse end rengøring som beskrevet i denne brugervejledning.

5.5 Reparation

Kontakt leverandøren for at få nærmere oplysninger om reparation.

5.6 Genvinding

Alle sengeprodukter er fuldt genvindelige og bør genvindes som "brændbart affald". Madrassen skal ikke skilles ad.

5.7 Returneringer og reklamationer

Reklamationer skal sendes til leverandøren. Returnering af et produkt skal ske i henhold til leverandørens anvisninger og kan først finde sted, når reklamationen er indberettet. Skader, der opstår under transport, skal rapporteres til transportvirksomheden.

5.8 Symbolforklaring



Varenummer



Producent

XXXX-XX-XX

År-måned-dag



Læs brugervejledningen



Funktionsgruppe



CE-mærket iht. direktiv nr. 93/42/EEC om medicinsk udstyr



Genvinding



Anbefalet brugervægt



Patientinformation
– kategori



Direkte på sengebunden



Placeres oven på
eksisterende madras



Kan roteres



Kan vendes



Modvirkning af
forskydningskraft



Placeres øverst



Placeres nederst



Må ikke vaskes



Maskinvaskes ved 70° C



Maskinvaskes ved 95° C



<1%
Klorin



Tørretumbling



Må ikke tørretumbles



Dryptørring



Må ikke stryges



Tåler ikke kemisk rensning



Aftørres

6 Tilbehør

Der findes en række forskelligt tilbehør til disse madrasser. Dette er angivet på listen nedenfor.

Overdel Olivia, 4 cm (Optimal 5zon®, Optimal 5zon® Plus, Optimal Care, Optimal Cura, Optimal Mono, Optimal Solett)	431-xxxxxx*
Overdel Steel, 4 cm (Optimal 5zon®, Optimal Care, Optimal Care Duo, Optimal Cura, Optimal Mono, Optimal Solett)	451-xxxxxx*
Overdel Stone, 4 cm (Optimal 5zon®)	452-xxxxxx*
Overdel LF (Lav Friktion), 4 cm (Optimal 5zon®, Optimal Care)	441-xxxxxx*
Underdel Evac, 11 cm (Optimal 5zon®, Optimal Care, Optimal Cura, Optimal Mono, Optimal Solett)	461-xxxxxx*
Underdel 5zon® Plus (Optimal 5zon® Plus)	481-xxxxxx*
Betræk Olivia, 7 cm (Optimal 5zon® BM, Optimal Solett BM)	29-xxxxxx*
Betræk Olivia, 13 cm (Optimal 5zon®, Optimal Care, Optimal Cura, Optimal Mono, Optimal Solett)	292-xxxxxx*
Betræk Olivia H, 13 cm (Optimal 5zon®, Optimal Care, Optimal Cura)	297-xxxxxx*
Betræk Nordic, 13 cm (Optimal 5zon®, Optimal Care, Optimal Cura, Optimal Mono, Optimal Solett)	287-xxxxxx*
Betræk Quilt, 7 cm (Optimal 5zon® BM, Optimal Solett BM)	820-xxxxxx*
Betræk Quilt, 12 cm (Optimal Cura, Optimal Solett)	822-xxxxxx*
Betræk Quilt, 15 cm (Optimal 5zon®, Optimal 5zon® Plus, Optimal Care, Optimal Mono)	821-xxxxxx*
Taske til topmadras, bredde: 80-90 cm	58-900904
Taske til udskiftningsmadras, bredde: 80-90 cm polyester	58-900902
Taske til udskiftningsmadras, bredde: 105-120 cm polyester	58-900905

*-xxxxxx i varenumrene angiver produktstørrelsen. Eksempelvis betyder 29-090200 et betræk Olivia i størrelsen 90 x 200 cm.

6.1 Andet tilbehør

Optimal forlængerdel

Forlængerdelen er et stykke tilbehør, der kan udfylde den tomme plads, som en kort madras efterlader i en lang seng. Forlængerdelen findes i mange forskellige størrelser, afhængigt af madrassens bredde og højde.

Optimal hygiejnepude

Optimal hygiejnepuden er udviklet til plejemiljøer og er behagelig og utrolig nem at rengøre. Puden leveres med et aftageligt hygiejnebetræk. Puden findes i følgende størrelser: 35 x 45, 50 x 60 og 50 x 70 cm.

Optimal Sens

En anatomisk formet pude, der giver maksimal støtte til nakken. Puden er fremstillet i viskoelastisk skum og leveres med et aftageligt hygiejnebetræk.

Curera® støttekile

En hjælp til positionering og skift af stilling. Støttekilen er nem at bruge og har et aftageligt, væskebestandigt hygiejnebetræk.

Molly hælbeskyttelse

Molly giver behagelig aflastning af hælen. Brugeren kan flytte benet og skifte stilling. Leveres med et aftageligt væskebestandigt hygiejnebetræk. Molly fås i størrelserne Small, Medium og Large.

Curera® positioneringspuder

Curera® er en serie af puder, der bruges til positionering, aflastning og støtte i slags behandlingsmiljøer. Hvis sengeliggende personer ikke bevæger sig tilstrækkeligt, øges risikoen for tryksår. Med regelmæssige ændringer af kropstillingen, kan denne risiko reduceres, og komfortniveauet øges.

Kontakt din leverandør hvis du har brug for flere oplysninger om vores produkter.



Fremstillet af

 care of sweden

SUPPORTING LIFE

Kontakt:

Tlf.: + 46 771 106 600

Fax: + 46 325 128 40

E-mail: export@careofsweden.se

Internet: www.careofsweden.com

Adresse:

Care of Sweden AB
P.O. Box 146
SE-514 23 Tranemo
SVERIGE

Besøgsadresse:

Fabriksgatan 5A
SE-514 33 Tranemo
SVERIGE

Leveringsadresse:

Byns väg 4A
SE-514 33 Tranemo
SVERIGE